สารบัญแบบ หน่วยแพทย์แผนไทย
โรงพยาบาลจอมทอง จ.เชียงใหม่

แผ่นที่	รายละเอียด	DRAWING No.
	แบบสถาปัตยกรรม	
1	สารบัญแบบ รายการประกอบแบบ	A-01
2	แปลนพื้น ส่วนที่ทำการปรับปรุง	A-02
3	รูปด้าน 1 , 2 , 3	A-03
4	รูปด้าน แนว A-A , B-B , C-C , D-D	A-04
5	แบบขยายประตู-หน้าต่าง รายการประกอบแบบ	A-05
6	แบบขยายห้องน้ำ รายการประกอบแบบ	A-06
	แบบครุภัณฑ์	
7	แปลนส่วน INFORMATION FOOT CLEANING WAITING	FN-01
8	แปลนส่วน GUEST &DOCTOR PLASTER	FN-02
9	แปลนส่วน STAFF & REST , PANTRY	FN-03
10	แปลนส่วน STREM HERBAL LADIES SECTION	FN-04
11	แปลนส่วน STREM HERBAL GENTS SECTION	FN-05
12	แปลนส่วน YOGA	FN-06
13	แปลนส่วน PENETRATION	FN-07
14	แปลนส่วน EXAMINATION TREATMENT CENTER , HERBAL PREP.	FN-08
15	แปลนส่วน TRADITIONAL MASSAGE	FN-09
16	แปลนส่วน TRADITIONAL MASSAGE (แบบขยาย)	FN-10
17	แปลนส่วน TRADITIONAL MASSAGE (แบบขยาย)	FN-11
	แบบวิศวกรรมไฟฟ้า	
18	หมวดงานวิศวกรรมไฟฟ้าและสื่อสาร	E-01
19	หมวดงานวิศวกรรมไฟฟ้าและสื่อสาร	E-02
20	RISER DIAGRAM	E-03
21	ผังระบบเต้ารับและโทรศัพท์ ชั้นล่าง	E-04
22	ผังระบบไฟฟ้าและแสงสว่าง ชั้นล่าง	E-05
	แบบวิศวกรรมเครื่องกล	
23	หมวดงานวิศวกรรมเครื่องกล	ME-01
24	ผังระบบปรับอากาศ ชั้นล่าง	ME-02
	แบบวิศวกรรมสุขาภิบาล	
25	หมวดวิศวกรรมสุขาภิบาล	SN-01
26	ผังระบบสุขาภิบาลน้ำดี ชั้นล่าง	SN-02
27	ผังระบบสุขาภิบาลน้ำทิ้ง ชั้นล่าง	SN-03
28	แปลน และแบบขยายไอโซเมตริก T1,T2	SN-04
29	แปลน และแบบขยายไอโซเมตริก T3,T4	SN-05

รายการประกอบแบบ หน่วยแพทย์แผนไทย โรงพยาบาลจอมทอง จ.เชียงใหม่

ROOM No.	ROOM NAME		LEVEL	FLOOR	CEILING	WALL	REMARKS
101	WAITING	ห้องพักคอยคนไข้	+0.10	F1	C1	1	
102	INFORMATION	ติดต่อสอบถาม	+0.10	F1	C1	1	
103	FOOT CLEANING	ที่พักล้างเท้า	+0.10	F2	C1	1	
104	PLASTER	ห้องเข้า-แกะเฝือก	+0.10	F1	C1	2	
105	WC.gent	ห้องน้ำ ชาย	+0.10	F2	C2	2	
106	WC.ladies	ห้องน้ำหญิง	+0.10	F2	C2	2	
107	HOT WATER	ที่ต้มน้ำร้อน	+0.10	F2	C2	2	
108	GUEST &DOCTOR	ห้องพักแพทย์	+0.10	F1	C1	4	
109	STAFF & REST	ห้องพักผ่อน เจ้าหน้าที่	+0.10	F1	C1	4	
110	PANTRY	ห้องเตรียมอาหาร	+0.10	F1	C1	4	
111	WC.	ห้องน้ำเจ้าหน้าที่	+0.10	F2	C2	2	
112	LADIES SECTION MOBILE UNITS	ห้องอบไอน้ำรวมหญิง	+0.10	F2	C2	2	
113	WAITING	พักคอย	+0.10	F2	C2	2	
114	CHANGING 1	ห้องแต่งตัว 1	+0.10	F2	C2	2	
114-1	WC.	ห้องน้ำ	+0.10	F2	C2	2	
114-2	BATH	ห้องอาบน้ำ	+0.10	F2	C2	2	
115	DETOX 1	ห้องยาระบาย 1	+0.10	F2	C2	2	
116	DETOX 2	ห้องยาระบาย 2	+0.10	F2	C2	2	
117	STEAM HERBAL 1	ห้องอบไอน้ำรวม 1	+0.10	F2	C3	3	
118	GENT SECTION MOBILE UNITS	ห้องอบไอน้ำรวมชาย	+0.10	F2	C2	2	
119	CHANGING 2	ห้องแต่งตัว 2	+0.10	F2	C2	2	
119-1	WC.	ห้องน้ำ	+0.10	F2	C2	2	
119-2	BATH	ห้องอาบน้ำ	+0.10	F2	C2	2	
120	WAITING	พักคอย	+0.10	F2	C2	2	
121	DETOX 3	ห้องยาระบาย 3	+0.10	F2	C2	2	
122	DETOX 4	ห้องยาระบาย 4	+0.10	F2	C2	2	
123	STEAM HERBAL 2	ห้องอบไอน้ำรวม 2	+0.10	F2	C3	3	
124	RECORD	เวททะเบียน	+0.10	F4	C1	1	
125	YOGA	โยคะ	+0.10	F4	C1	1	
126	WAITING	พักคอย	+0.10	F4	C1	1	
127	WALKING PRACTICE	ห้องหัดเดิน	+0.10	F4	C1	1	
128	MEDITATION	ห้องนั่งสมาธิ	+0.10	F4	C1	1	
129	STORE	ห้องเก็บของ	+0.10	F4	C1	1	
130	TRADITIONAL MASSAGE	ห้องนวดแผนโบราณ	+0.10	F1	C1	1	
131	STORE DRY HERB.	ห้องเก็บสมุนไพร	+0.10	F1	C1	1	
132	HERBAL PREP.	ห้องเตรียมสมุนไพร	+0.10	F1	C1	1	
133	PREPARATION	ห้องเตรียมอุปกรณ์	+0.10	F1	C1	1	
134	EXAMINATION TREATMENT	ห้องตรวจอาการ	+0.10	F1	C1	1	
135	FOOT CLEANING	ห้องแช่เท้า	+0.10	F1	C1	1	
136	PENETRATION	ห้องฝังเข็มรักษา	+0.10	F1	C1	1	

รายการประกอบแบบ พื้น

สัญลักษณ์	รายการ
F1	พื้น คสล. เดิม ผิว หินขัด
F2	พื้น คสล. เดิม ผิว กระเบื้องเซรามิค ขนาด 8" x 8" ชนิดกันลื่น
F3	พื้น คสล. เดิม ผิว ทรายล้าง
F4	พื้น คสล. เดิม ผิวปูพรมวิทยาศาสตร์ (DURAFLOOR) + UNDER KAY
F5	พื้น คสล. หินแกรนิต

รายการประกอบแบบ ผนัง

สัญลักษณ์	รายการ
1	ผนังก่ออิฐมอญครึ่งแผ่น ฉาบเรียบทาสี (กำหนดภายหลัง)
2	ผนังก่ออิฐมอญครึ่งแผ่น กรุกระเบื้องเซรามิค ขนาด 8" x 8" สูง ถึงระดับฝ้าเพดาน
3	ผนังก่ออิฐมอญเต็มแผ่น เคลือบสีอีพอกซี่ ชนิดทนความร้อน
4	ผนังก่ออิฐมอญเต็มแผ่น ฉาบเรียบทาสี (กำหนดภายหลัง)

รายการประกอบแบบ ฝ้าเพดาน

สัญลักษณ์	รายการ
C1	ฝ้าเพดานยิปซั่มบอร์ดชนิดขอบลาดธรรมดา หนา 9 มม. ฉาบเรียบทาสี โครงเคร่าเหล็กอาบสังกะสี
C2	ฝ้าเพดานยิปซั่มบอร์ดชนิดขอบลาดมีฟรอยล์กันชื้น หนา 9 มม. ฉาบเรียบทาสี โครงเคร่าเหล็กอาบสังกะสี
C3	ฝ้าเพดานกระเบื้องแผ่นเรียบหนา 6 มม. ขนาด 0.60x0.60 m. โครง ที บาร์ (เคลือบสีอีพอกซี่ ชนิดเดียวกับผนัง)
C4	ฝ้าเพดานกระเบื้องแผ่นเรียบหนา 6 มม. ขนาด 0.60x0.60 m. โครง ที บาร์ (ทาสีพลาสติก)

กองแบบแผน
กรมสนับสนุนบริการ สภาพ กระทรวงสาธารณสุข

แบบ

หน่วยแพทย์แผนไทย
รพ.จอมทอง จ.เชียงใหม่

(ปรับปรุงชั้นล่างอาคารผู้ป่วยใน 120 เตียง 6 ชั้น แบบเลขที่ 9128)

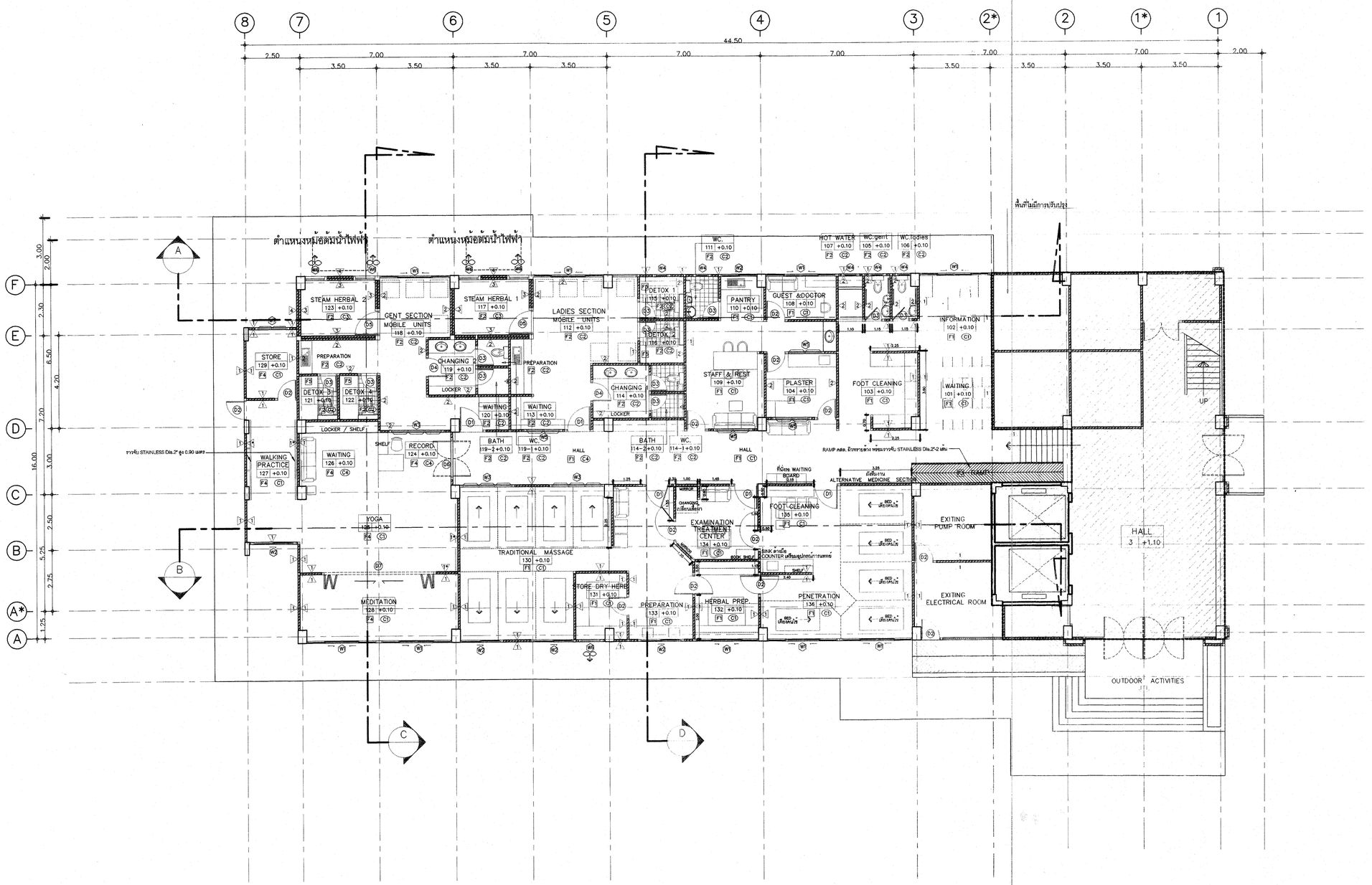
วางเรียน/ร่างศิลป์	
สถาปนิก	
วิศวกรโยธา	
วิศวกรไฟฟ้า	
วิศวกรเครื่องกล	
วิศวกรสุขาภิบาล	
หน.กลุ่มงานก่อสร้างฯ	
ผู้อำนวยการกอง	

แสดงแบบ
- สารบัญแบบ

แบบเลขที่ 9921 | แผ่นที่ 1 | จำนวน 29 | วันที่ ก.ค 2546

แก้ไขแบบ

แบบก่อสร้างนี้เป็นกรรมสิทธิ์ของกรมสนับสนุนบริการ สุขภาพ ห้ามนำไปใช้ก่อนและหากมิได้รับอนุญาต



หมายเหตุ ผนัง ⚠1 กระจกอย่างดีหนา 1/4" ของเคอร์ไม้ติดสักหนา 4 มม. ยาวตลอดผนัง สูง 2.00 เมตร
มีคิ้วกันเลื่อนติดกระจก STAINLESS หรือ ทองเหลืองชุบเหลืองรูปโค้งมน

GROUND FLOOR PLAN
SCALE 1 : 100
ALTERNATIVE MEDICINE SECTION

กองแบบแผน
กรมสนับสนุนบริการสุขภาพ
กระทรวงสาธารณสุข

แบบ

หน่วยแพทย์แผนไทย
รพ.จอมทอง จ.เชียงใหม่

(ปรับปรุงชั้นล่างอาคารผู้ป่วยใน
120 เตียง 6 ชั้น แบบเลขที่ 9128)

ชาเลียนชาติเดช	
ลออนิภา	
สิริชัย สะอาด	
วิศกรโยธา	
วุฒิพร อัมระปันทน์	
มันหนากร	
วิศกรไฟฟ้า	
ณรงค์ จันทรบวล	
วิศกรเครื่องกล	
วาเลต พิทักษ์เดชาชาย	
วิศกรสุขาภิบาล	
ปรีดา สวางศรี	
หน.กลุ่มงานกำกับมาตรฐานอาคารและสิ่งแวดล้อม	
วุฒิพร อัมระปันทน์	
ผู้อำนวยการกองฯ	
กลินทร์ วิเศษสินธุ์	

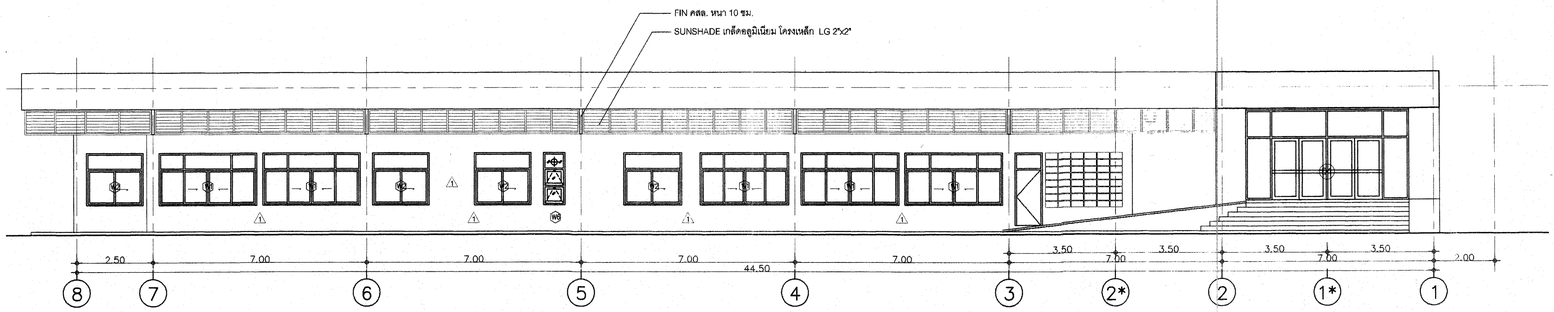
แสดงแบบ

แบบเลขที่ 9921

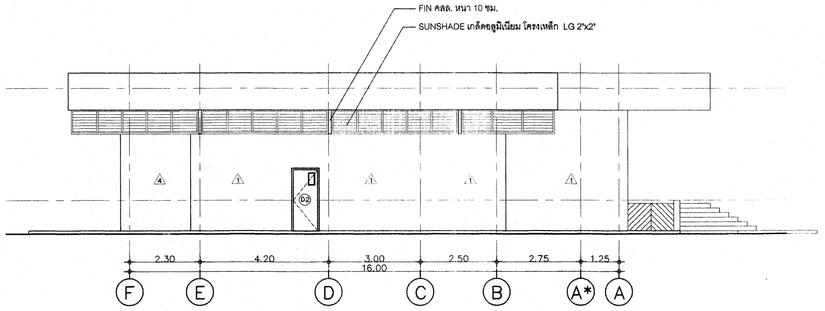
แผ่นที่ 1
จำนวน 19
วันที่ ก.ค 2546

แก้ไขแบบ

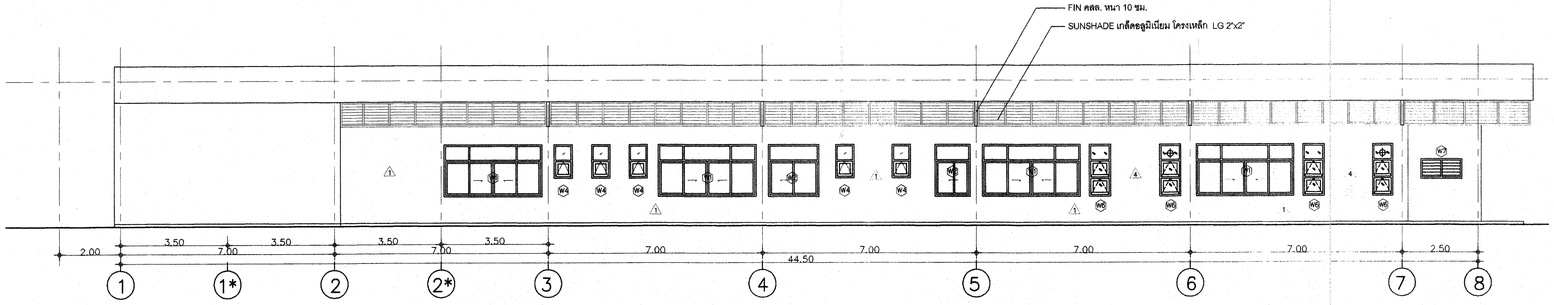
แบบก่อสร้างนี้เป็นงานอันมีลิขสิทธิ์ตามพระราชบัญญัติลิขสิทธิ์ ห้ามนำไปใช้หรือแสดงหรือดัดแปลงโดยไม่ได้รับอนุญาต



ELEVATION 3
SCALE 1 : 100



ELEVATION 4
SCALE 1 : 100



ELEVATION 1
SCALE 1 : 100

กองแบบแผน
กรมสนับสนุนบริการสุขภาพ
กระทรวงสาธารณสุข

แบบที่

หน่วยแพทย์แผนไทย
รพ.จอมทอง จ.เชียงใหม่

(ปรับปรุงชั้นล่างอาคารผู้ป่วยใน
120 เตียง 6 ชั้น แบบเลขที่ 9128)

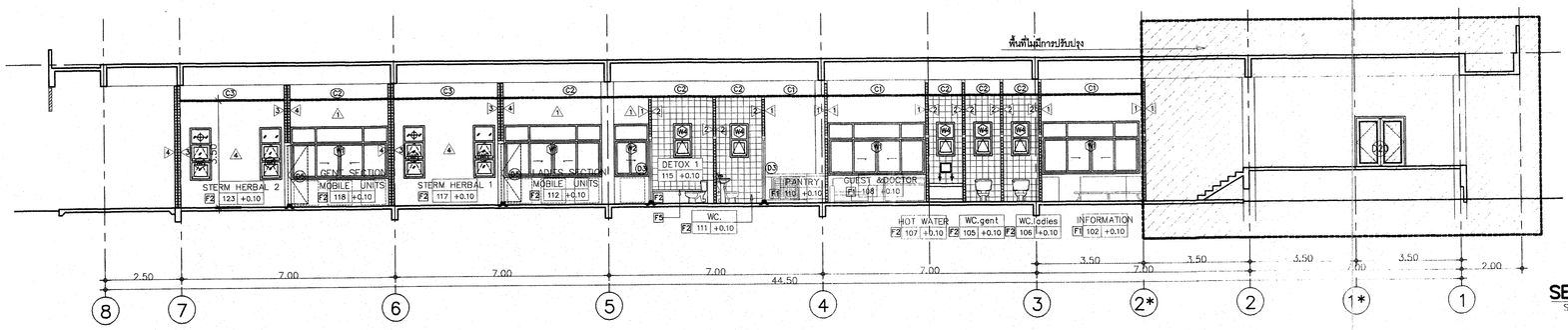
ช่างเขียน/ช่างศิลป์	
สถาปนิก	
ชีวิต ละอาด	
วิศวกรโยธา	
วุฒิพร อัมระปัทม์	
มัณฑนากร	
วิศวกรไฟฟ้า	
ณรงค์ ฉันทรนวล	
วิศวกรเครื่องกล	
วรเดช พิทักษ์เดชาชาย	
วิศวกรสุขาภิบาล	
ปรีดา ลวางศรี	
หน.กลุ่มงานก่อสร้างและมาตรฐานอาคารและสิ่งก่อสร้าง	
วุฒิพร อัมระปัทม์	
ผู้อำนวยการกอง	
กลินทร์ วิเศษสินธุ์	

แสดงแบบ
- รูปด้าน 1, 2, 4


แบบแผนเลขที่ 9921	แผ่นที่ A-03
	จำนวน 1:9
	วันที่ ก ค 2546

แก้ไขแบบ

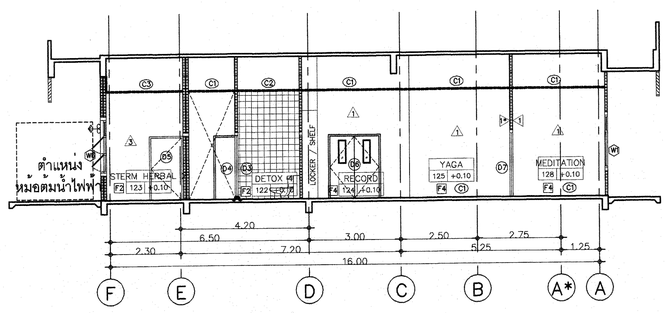
แบบก่อสร้างนี้เป็นลิขสิทธิ์ของกรมสนับสนุนบริการสุขภาพ ห้ามนำไปใช้หรือแก้แบบโดยไม่ได้รับอนุญาต



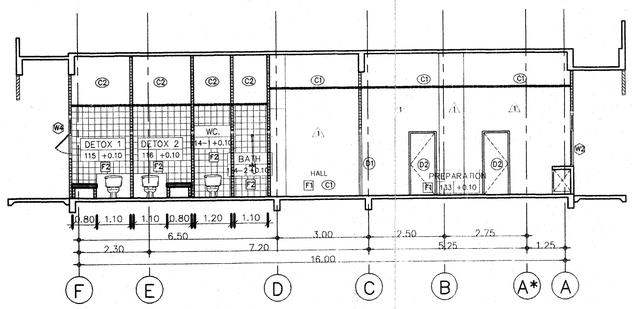
SECTION LINE A–A
SCALE 1 : 100



SECTION LINE B–B
SCALE 1 : 100



SECTION LINE C–C
SCALE 1 : 100



SECTION LINE D–D
SCALE 1 : 100

กองแบบแผน
กรมสนับสนุนบริการ สถาพ
กระทรวงสาธารณสุข

แบบ

หน่วยแพทย์แผนไทย รพ.จอมทอง จ.เชียงใหม่

(ปรับปรุงพื้นที่ส่วนอาคารผู้ป่วยใน 120 เตียง 6 ชั้น แบบเลขที่ 9128)

ช่างเขียนช่างศิลป์	
สถาปนิก	
พิชิต สยอด	
วิศวกรโยธา	
วุฒิพร อินทะปันทน์	
มัณฑนากร	
วิศวกรไฟฟ้า	
ณรงค์ จันทรนวล	
วิศวกรเครื่องกล	
วาเลศ พิทักษ์นคราช	
วิศวกรสุขาภิบาล	
บริดา สว่างศรี	
หน.กลุ่มงานก่อสร้างมาตรฐานอาหารและสิ่งแวดล้อม	
วุฒิพร อินทะปันทน์	
ผู้อำนวยการกอง	
กรินทร์ วิเศษสินสุ	

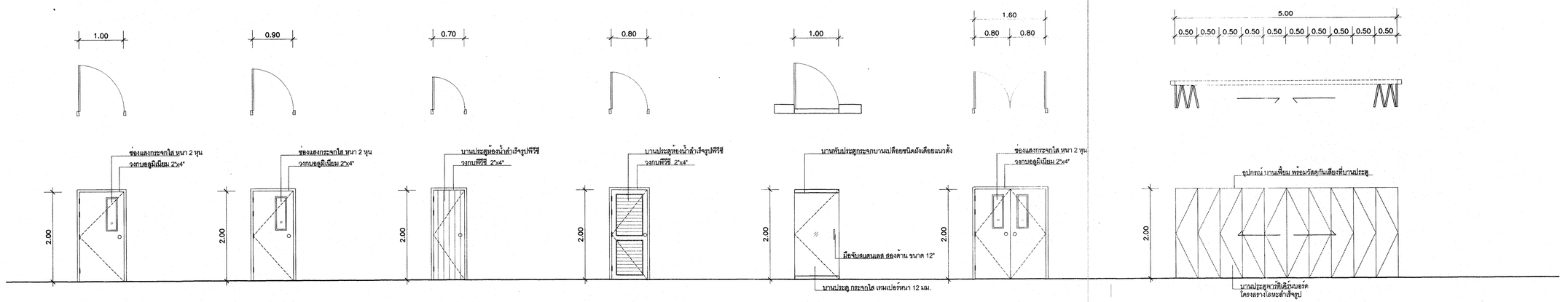
แสดงแบบ
- รูปตัดแนว A-A, B-B, C-C, D-D

แบบแสดงที่	แผ่นที่ A-04
9921	จำนวน 27
	วันที่ 11.ค. 2546

แก้ไขแบบ

แบบของสถาปนิกนี้เป็นลิขสิทธิ์ของกรมสนับสนุนบริการ ห้ามนำไปใช้ก่อนได้รับอนุญาต

แบบขยายประตู-หน้าต่าง



D1

- ประตูไม้อัดยาง หนา 35 มม. ขนาด 1.00x2.00 เมตร
- วงกบอลูมิเนียม 2"x4"
- บานพับเหล็กเคลือบสี 4-4"x5"
- กุญแจลูกบิดสแตนเลส ผิวด้าน
- ติดตั้ง AUTOMATIC DOOR CLOSER
- เจาะช่องมอง กระจกใส หนา 6 มม. ขนาด 0.20x0.40 เมตร

D2

- ประตูไม้อัดยาง หนา 35 มม. ขนาด 0.90x2.00 เมตร
- วงกบอลูมิเนียม 2"x4"
- บานพับเหล็กเคลือบสี 4-4"x5"
- กุญแจลูกบิดสแตนเลส ผิวด้าน
- ติดตั้ง AUTOMATIC DOOR CLOSER
- เจาะช่องมอง กระจกใส หนา 6 มม. ขนาด 0.20x0.40 เมตร

D3

- ประตูสำเร็จรูป PVC ขนาด 0.70x2.00 เมตร
- วงกบ PVC 2"x4"
- บานพับสแตนเลส 3-4"x4"
- กุญแจลูกบิดสแตนเลส ผิวด้าน

D4

- ประตูสำเร็จรูป PVC ขนาด 0.80x2.00 เมตร
ชนิดเกล็ดระบายอากาศลดลอนบาน
- วงกบ PVC 2"x4"
- บานพับสแตนเลส 3-4"x4"
- กุญแจลูกบิดสแตนเลส ผิวด้าน

D5

- ประตูกระจกใส TEMPERED บานเปลือย หนา 12 มม.
ขนาด 1.00x2.00 เมตร
- บานพับบังพื้น ชนิดยึดขอบบาน ยาวตลอด
- มือจับสแตนเลส Dia. 32 มม. ขนาด12" สองด้าน
- ติดตั้งขอบยางประเภท SILICONE ที่ขอบกระจกทั้ง
สองด้าน

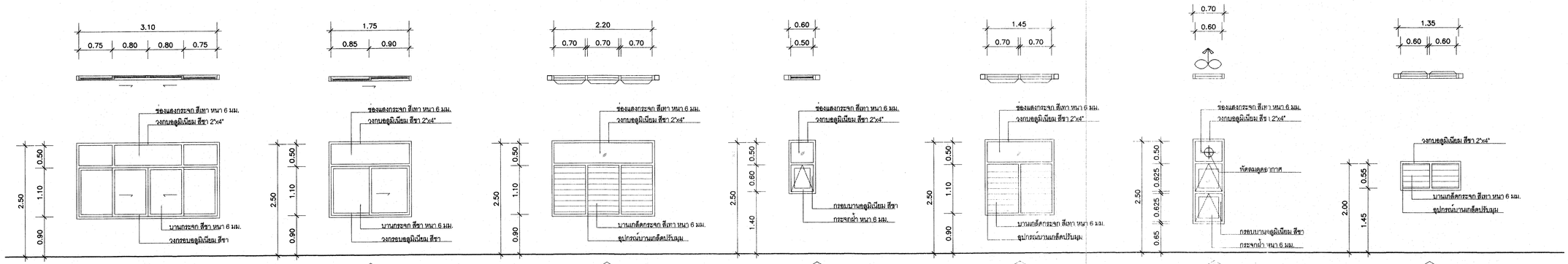
D6

- ประตูไม้อัดยาง หนา 35 มม. ขนาด 2-0.80x2.00 เมตร
- วงกบอลูมิเนียม 2"x4"
- บานพับเหล็กเคลือบสี 4-4"x5"
- กุญแจลูกบิดสแตนเลส ผิวด้าน
- ติดตั้ง AUTOMATIC DOOR CLOSER
- เจาะช่องมอง กระจกใส หนา 6 มม. ขนาด 0.20x0.40 เมตร

D7

(FOLDED PARTITION)

- ประตู FOLDED PARTITION
- โครงโดยระ บุด้วย PARTICLE BOARD ภายในกุด้วย
วัสดุดูดซับเสียง
- อุปกรณ์ล้างเลื่อน และอุปกรณ์บานเปิดสำเร็จรูป สำหรับ
FOLDED PARTITION โดยเฉพาะ พร้อมอุปกรณ์ป้องกัน
- เสียง ที่ขอบบานประตู ที่พื้น และเพดานชนิดปรับได้ ครบชุด



W1

- หน้าต่างบานเลื่อน กรอบอลูมิเนียม สีขาว
- วงกบอลูมิเนียมสีขาว 2"x4"
- กระจกตัดแสงสีเทา 60% หนา 6 มม.
- พร้อมอุปกรณ์ล้างเลื่อน และมือจับ ครบชุด

W2

- หน้าต่างบานเลื่อน กรอบอลูมิเนียม สีขาว
- วงกบอลูมิเนียมสีขาว 2"x4"
- กระจกตัดแสงสีเทา 60% หนา 6 มม.
- พร้อมอุปกรณ์ล้างเลื่อน และมือจับ ครบชุด

W3

- หน้าต่างบานเกล็ดปรับมุม
- อุปกรณ์บานเกล็ด เหล็กเคลือบสี
- วงกบอลูมิเนียมสีขาว 2"x4"
- เกล็ดกระจกตัดแสงสีเทา 60% หนา 6 มม.

W4

- หน้าต่างบานกระทุ้ง
- วงกบอลูมิเนียมสีขาว 2"x4"
- กรอบบานอลูมิเนียมสีขาว พร้อมอุปกรณ์
- ลูกฟักกระจกฝ้า หนา 6 มม.

W5

- หน้าต่างบานเกล็ดปรับมุม
- อุปกรณ์บานเกล็ด เหล็กเคลือบสี
- วงกบอลูมิเนียมสีขาว 2"x4"
- เกล็ดกระจกตัดแสงสีเทา 60% หนา 6 มม.

W6

- หน้าต่างบานกระทุ้งคู่ (บน-ล่าง)
- วงกบอลูมิเนียมสีขาว 2"x4"
- กรอบบานอลูมิเนียมสีขาว พร้อมอุปกรณ์
- ลูกฟักกระจกฝ้า หนา 6 มม.
- ติดตั้งทัดลมดูดอากาศชนิดติดกระจก Dia. 8"

W7

- หน้าต่างบานเกล็ดปรับมุม
- อุปกรณ์บานเกล็ด เหล็กเคลือบสี
- วงกบอลูมิเนียมสีขาว 2"x4"
- เกล็ดกระจกตัดแสงสีเทา 60% หนา 6 มม.

กองแบบแผน
กรมสนับสนุนบริการสุขภาพ
กระทรวงสาธารณสุข

แบบ

หน่วยแพทย์แผนไทย
รพ.จอมทอง จ.เชียงใหม่

(ปรับปรุงชั้นล่างอาคารผู้ป่วยใน
120 เตียง 6 ชั้น แบบแบบที่ 9128)

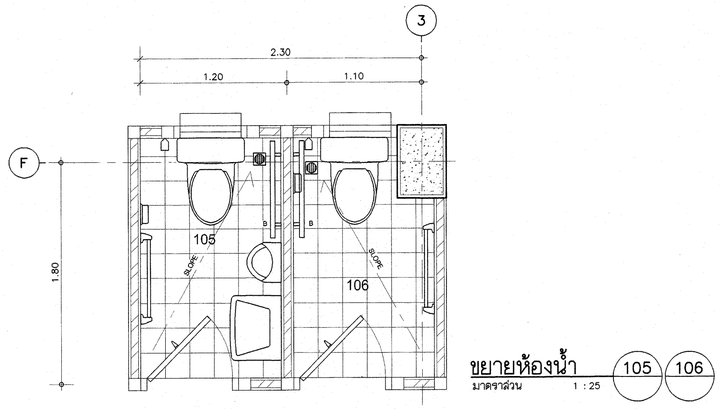
ช่างเขียนช่างสิทธิ์
สถาปนิก
พิชิต ละอาด
วิศวกรโยธา
วุฒิพร อัมระนันทน์
มัณฑนากร
วิศวกรไฟฟ้า
ณรงค์ จันทรบวล
วิศวกรเครื่องกล
วรเชต พิทักษ์นครชาร์
วิศวกรสุขาภิบาล
ปริดา สว่างศรี
หน.กลุ่มงานก่อสร้างและสิ่งอำนวยความสะดวก
วุฒิพร อัมระนันทน์
ผู้อำนวยการกอง
กลันทร์ วิเศษสินธุ์

แสดงแบบ
- แบบขยายประตู หน้าต่าง

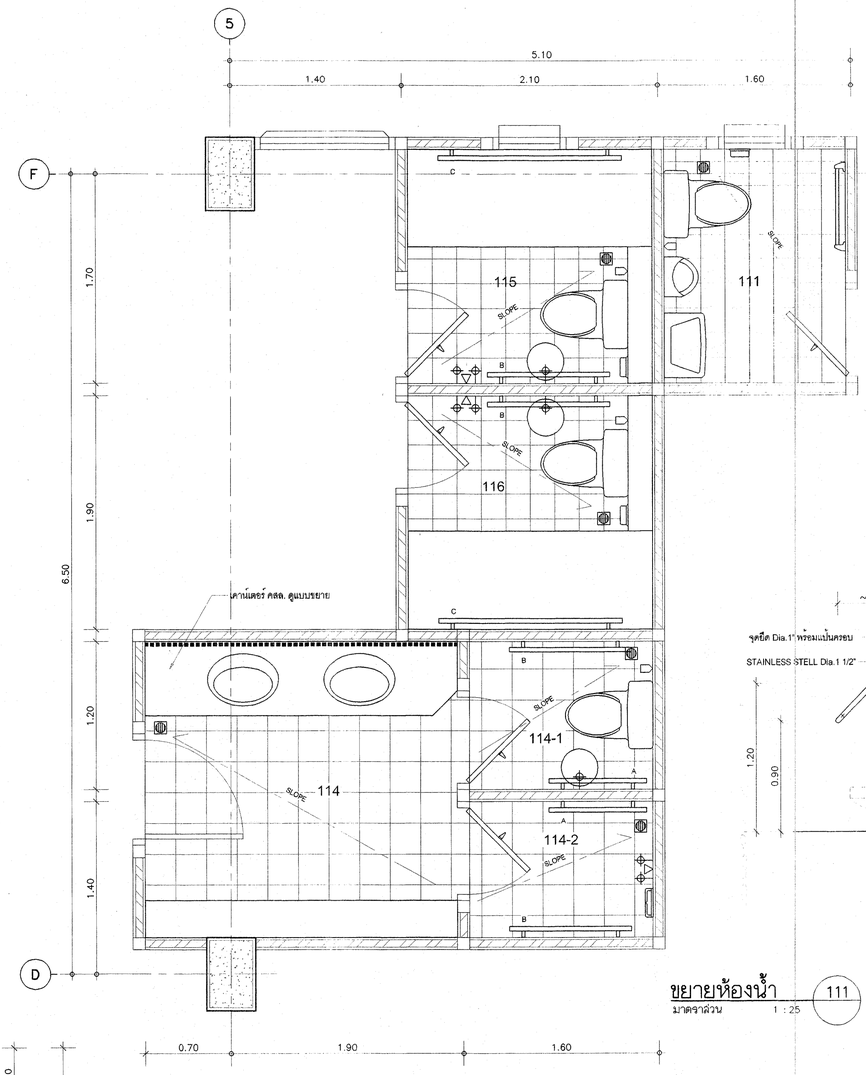
แบบมาตรฐานที่ 9921
แผ่นที่ A-05
จำนวน 29
วันที่ ก.ค 2546

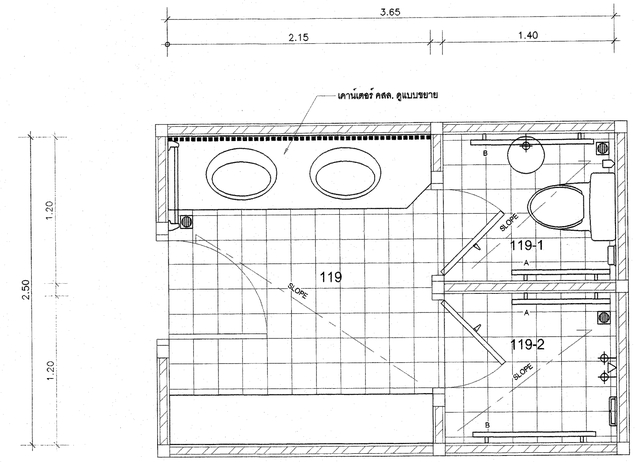
แก้ไขแบบ

แบบก่อสร้างนี้เป็นกรรมสิทธิ์ของกรมสนับสนุนบริการสุขภาพ ไม่อนุญาตให้ทำซ้ำ ดัดแปลง หรือนำไปใช้ก่อสร้างโดยไม่ได้รับอนุญาต

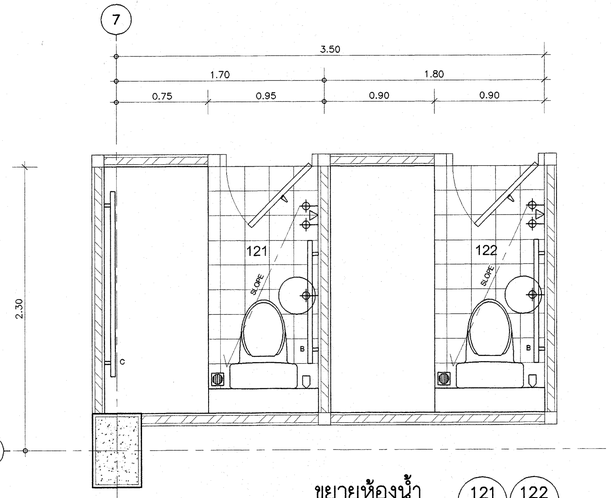


ขยายห้องน้ำ 105 106
มาตราส่วน 1 : 25

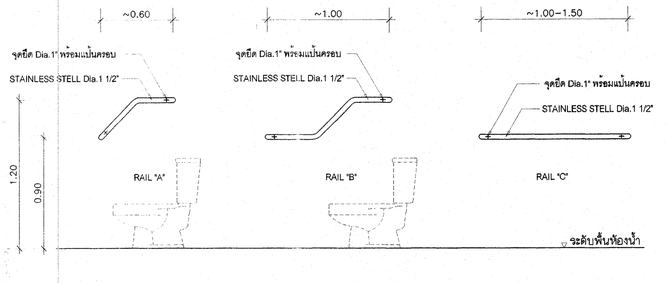




ขยายห้องน้ำ 119 119-1 119-2
มาตราส่วน 1 : 25

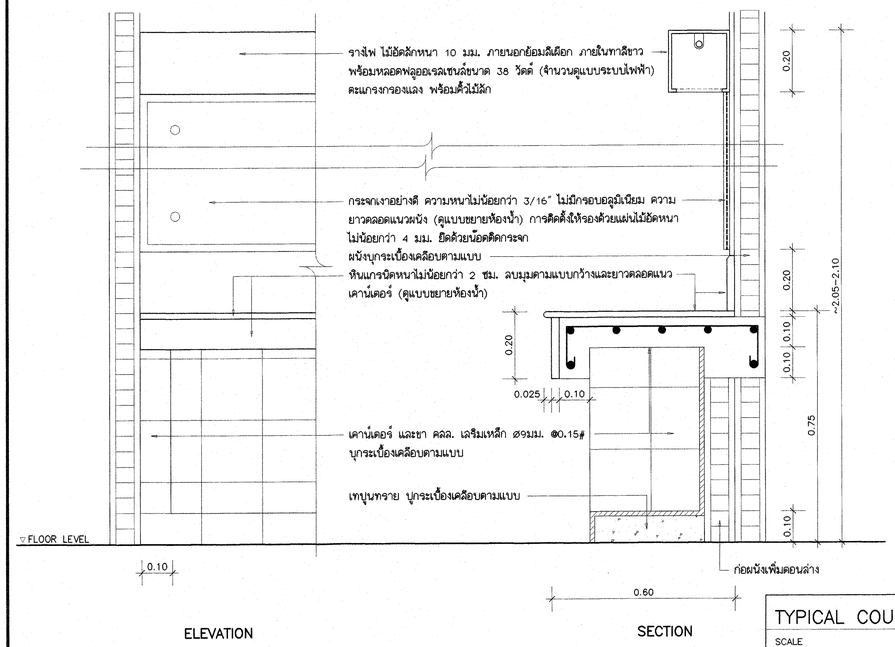


ขยายห้องน้ำ 121 122
มาตราส่วน 1 : 25



แบบขยายราวจับ
มาตราส่วน 1 : 25

ขยายห้องน้ำ 111 114 114–1 114–2 115 116
มาตราส่วน 1 : 25



TYPICAL COUNTER FOR TOILET
SCALE 1 : 10

รายการสัญญลักษณ์สุขภัณฑ์ และอุปกรณ์ห้องน้ำ

สัญญลักษณ์	รายการ
	ล้วมชักโครกนั่งราบเคลือบขาว ขนาดกลาง ชนิดหม้อน้ำเดี่ยว
	อ่างล้างหน้าชุปใช่ ผังเคาน์เตอร์ พร้อมก๊อกน้ำชนิดกดอย่างดี ขนาดใหญ่
	อ่างล้างหน้าชุปใช่ ชนิดติดผนัง พร้อมขาตั้งเคลือบขาว ก๊อกน้ำชนิดกด ขนาดใหญ่ พร้อมกระจกเงาติดผนัง
	ที่ปัสสาวะชายชนิดแขวน เคลือบขาว ขนาดกลาง
	ฝักบัวอาบน้ำสายอ่อน ชนิดก๊อกน้ำผสม พร้อมชุปกรณ์
	ฝักบัวชำระสายอ่อน พร้อมชุปกรณ์แขวนผนัง และ STOP VALVE
	ที่ใส่กระดาษชำระเคลือบขาว ชนิดแขวนผนัง
	ที่ใส่สบู่ เคลือบขาว ขนาด 6" ชนิดผังผนัง
	ตะแกรงกรองผงหยาบเหลี่ยงชุบโครเมี่ยม พร้อมถ่วยดักกลิ่น

สัญญลักษณ์	รายการ
	ขอแขวนผ้า STAINLESS พร้อมกันชนผนัง ชนิดติดประดู
	ราวพาดผ้า STAINLESS ขนาด 2 ฟุต
A	ราวจับ STAINLESS Dia.1 1/2" (ระดับ 1.20 ม.) พร้อมแป้นยึด Dia.1" (ดูแบบขยายราวจับ)
B	ราวจับ STAINLESS Dia.1 1/2" (ระดับ 0.90-1.20 ม.) พร้อมแป้นยึด Dia.1" (ดูแบบขยายราวจับ)
C	ราวจับ STAINLESS Dia.1 1/2" (ระดับ 0.90 ม.) พร้อมแป้นยึด Dia.1" (ดูแบบขยายราวจับ)
	ก๊อกน้ำเดี่ยว สูง 0.45 ม. ชนิดปลายมีเกลียว พร้อมกระป๋องพลาสติก Dia.12" และขันพลาสติก Dia.8"
NOTE	1. พื้นห้องน้ำ คสล. บุกระเบื้องเคลือบสี ขนาด 8"x8" ชนิดกันลื่น
	2. ผนังห้องน้ำก่ออิฐมอญครึ่งแผ่น บุกระเบื้องเคลือบขาว ขนาด 8"x8" สูงจรดเพดาน พร้อมบัวคว่ำ PVC

กองแบบแผน
กรมสนับสนุนบริการสุขภาพ
กระทรวงสาธารณสุข

แบบ

หน่วยแพทย์แผน.ทย
รพ.จอมทอง จ.เชียงใหม่

(ปรับปรุงชั้นล่างอาคารผู้ป่วยใน 120 เตียง 6 ชั้น แบบเลขที่ 9128)

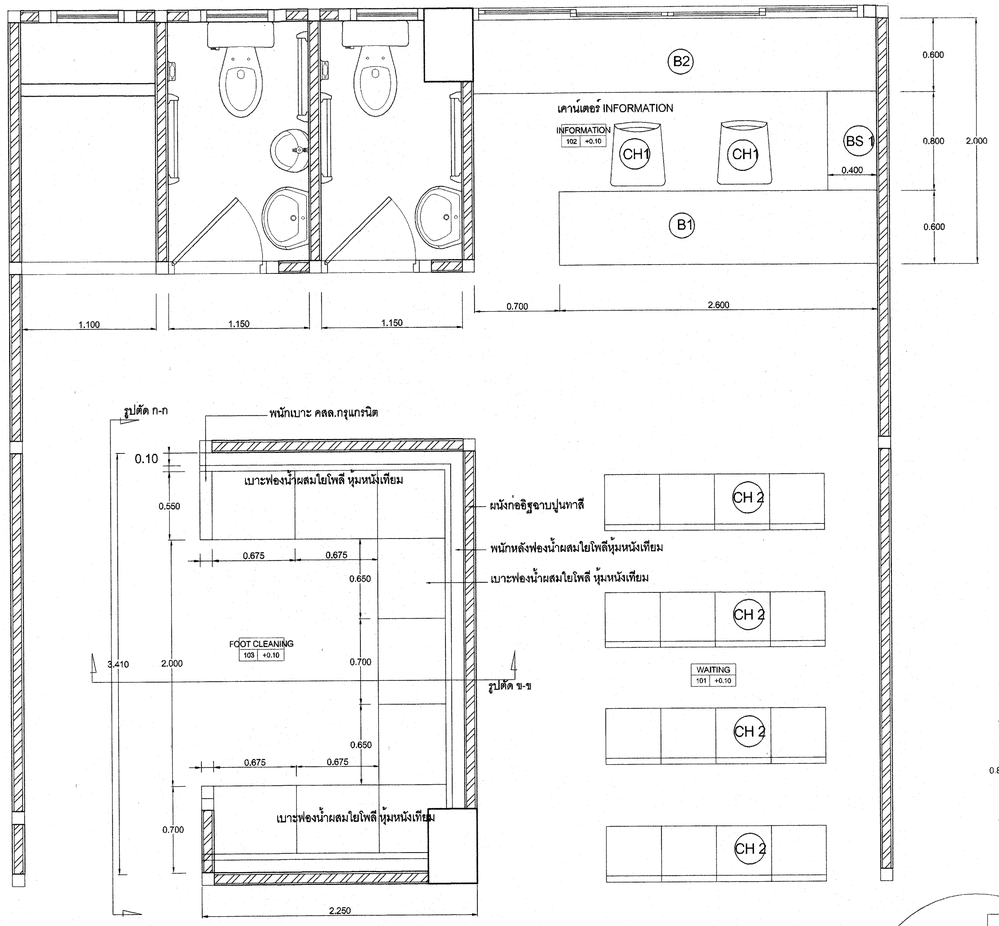
วิศวกรโยธา	วุฒิพร อัมระปันทน์
วิศวกรไฟฟ้า	ณรงค์ จันทรนวล
วิศวกรเครื่องกล	วาเรศ ผิทักษ์เดชาชัย
วิศวกรสุขาภิบาล	ปรีดา ล่ำเลศรี
หน.กลุ่มงานกำกับมาตรฐานอาคารและสถานที่	วุฒิพร อัมระปันทน์
ผู้อำนวยการกอง	กสิณกร วิเศษสินธุ์

แสดงแบบ
- แบบขยายห้องน้ำ รายการประกอบ

แบบเลขที่	9921
แผ่นที่	A-06 6
จำนวน	29
วันที่	ก.ค. 2546

แก้ไขแบบ

แบบก่อสร้างนี้เป็นกรรมสิทธิ์ของกรมสนับสนุนบริการสุขภาพ ห้ามนำไปใช้ก่อนได้รับอนุญาต

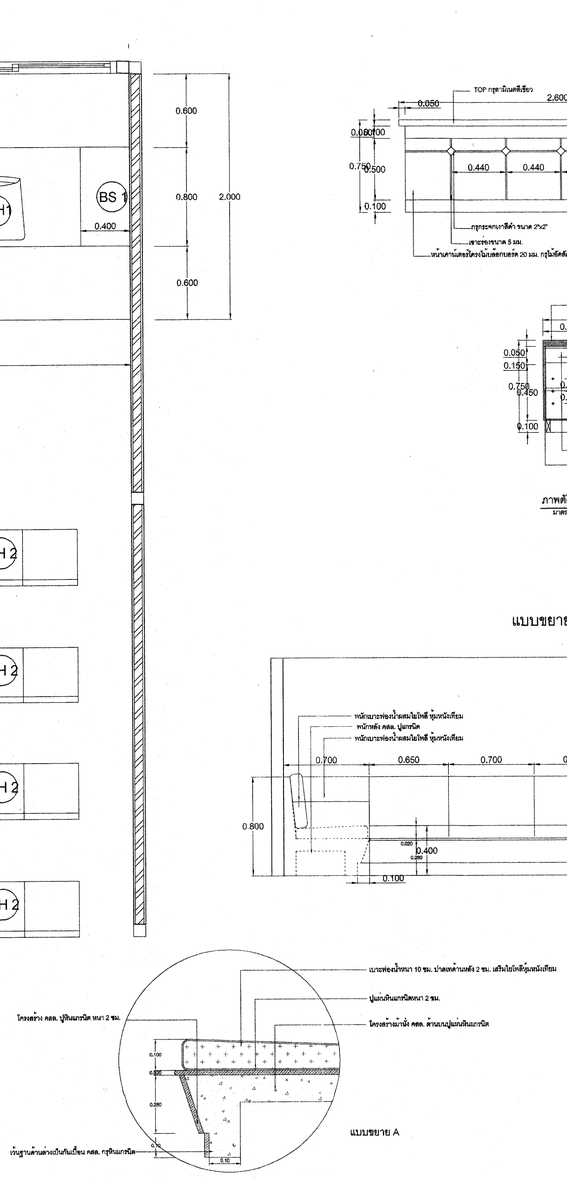


แปลนส่วน INFORMATION

มาตราส่วน 1:25

INFORMATION 102 +0.10	WAITING 101 +0.10	FOOT CLEANING 103 +0.10


สัญลักษณ์	รายการ
B 1	เคาน์เตอร์คอนรับ ขนาด 2.6x0.6x0.75
B 2	ตู้เก็บของเตี้ย ขนาด 3.3x0.6x0.85
BS 1	ตู้เก็บของเตี้ย ขนาด 0.8x0.4x0.75
CH 1	เก้าอี้ทำงาน PR 169 ไม่มีพนักแขน
CH 2	เก้าอี้พักคอย Taiyo CP-214 สีเทา
SF10	โซฟา คูล. กรุแกรนิต วางเบาะและพนักพิง ฟองน้ำหุ้มหนังเทียม



แบบขยายเฟอร์นิเจอร์ B 1

ภาพด้านหน้า B1

มาตราส่วน 1:20

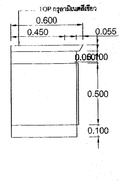


ภาพด้านหลัง B1

มาตราส่วน 1:20

ภาพตัด B1

มาตราส่วน 1:20



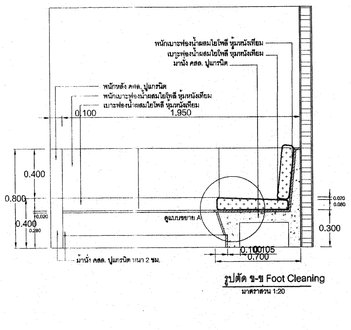
ภาพด้านข้าง B1

มาตราส่วน 1:20

แบบขยายเฟอร์นิเจอร์ SF10

รูปตัด n-n Foot Cleaning

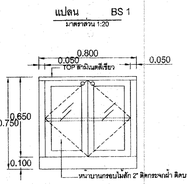
มาตราส่วน 1:20



รูปตัด ข-ข Foot Cleaning

มาตราส่วน 1:20

แบบขยายเฟอร์นิเจอร์ BS1

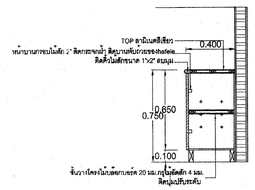


แปลน BS 1

มาตราส่วน 1:20

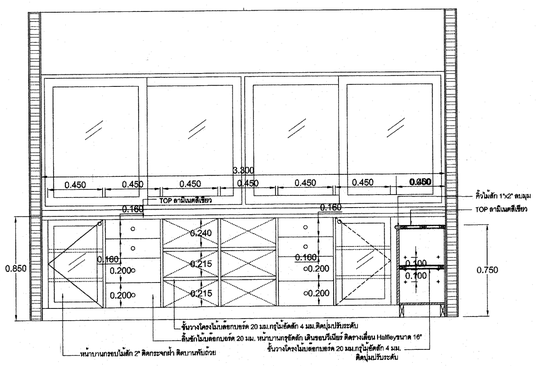
ภาพด้านหน้า BS 1

มาตราส่วน 1:20



ภาพตัด B 1

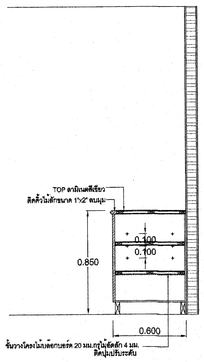
มาตราส่วน 1:20



ภาพด้านหน้า B2

มาตราส่วน 1:20

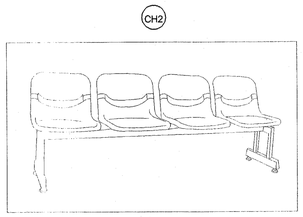
แบบขยายเฟอร์นิเจอร์ B 2




ภาพตัด B2

มาตราส่วน 1:20

แบบขยายเฟอร์นิเจอร์สำเร็จรูป



เก้าอี้พักคอยTaiyo CP-214 ขนาด 2.07x5.50x0.80 ม.



เก้าอี้ทำงานไม่มีพนักแขน PR 169 ขนาด 0.45x0.55x0.80 ม.

กองแบบแผน
กรมสนับสนุนบริการสุขภาพ
กระทรวงสาธารณสุข

แบบ

หน่วยแพทย์แผนไทย รพ.จอมทอง จ.เชียงใหม่

(ปรับปรุงชั้นล่างอาคารผู้ป่วยใน 120 เตียง 6 ชั้น แบบเลขที่ 9128)

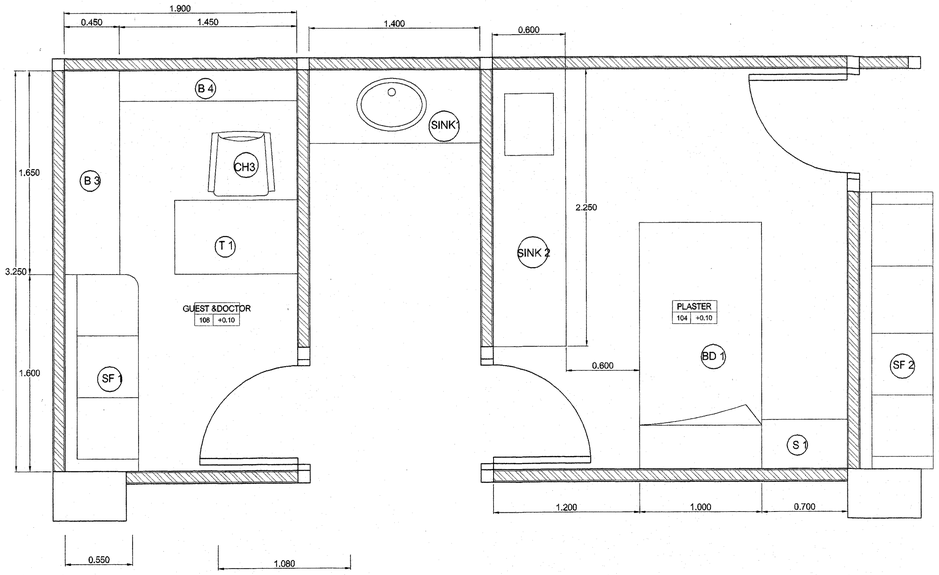
ช่าง เขียน/ช่างสีเทา	
ลงชื่อ	
สิริศิ สละอาด	
วิศวกรโยธา	
วุฒิพร อินทะปันทน์	
นิติบุคคล	
วิศวกรไฟฟ้า	
ณรงค์ จันทรนวล	
วิศวกรเครื่องกล	
วรนต พิทักษ์นคราย	
วิศวกรสุขาภิบาล	
บริดา ลวางศรี	
ทน.กลุ่มงานก่อสร้างและบำรุงรักษาอาคารและสิ่งก่อสร้าง	
วุฒิพร อินทะปันทน์	
ผู้อำนวยการกองทอง	
กลินทร์ วิเคชสินธุ์	

แสดงแบบ

แบบเลขที่	แผ่นที่ FM-01
9921	จำนวน
	วันที่ ก.ค. 256 8

แก้ไขแบบ

แบบก่อสร้างนี้เป็นงานที่มีลิขสิทธิ์ ผู้ละเมิดจะถูกดำเนินคดีตามกฎหมาย



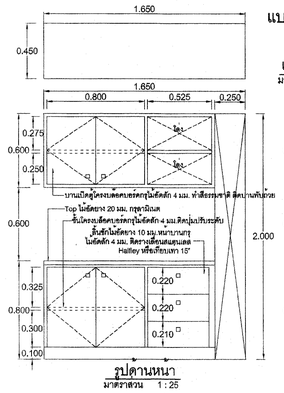
แปลน Guest&Doctor

มาตราส่วน 1 : 25

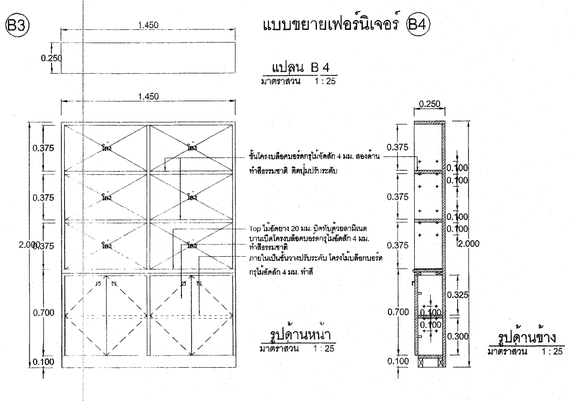
GUEST &DOCTOR 108 +0.10 | PLASTER 104 +0.10

สัญลักษณ์	รายการ	สัญลักษณ์	รายการ
T 1	โต๊ะทำงาน Hard wood 100 ขนาด 1.0x0.6x0.75	SINK 1	เคาน์เตอร์ คสล. Top กรุแกรนิต ฝังsink เซรามิคสำเร็จ
CH 3	เก้าอี้ทำงาน PR 007	SINK 2	เคาน์เตอร์ คสล. ปูแกรนิต ฝัง SINK เซรามิคสำเร็จ
B 3	ตู้เก็บของสูง ขนาด 1.65x0.45x2.0	BD 1	เตียงนอนคนไข้ โครงสร้างสแตนเลส
B 4	ชั้นวางของสูง ขนาด 1.45x0.25x2.0	S 1	ชั้นวางอุปกรณ์ขนาด 0.4x0.7x0.75
SF 1	โซฟาพักคอย ขนาด 1.6x0.60x0.80	SF 2	โซฟาพักคอยขนาด 2.25x0.6x0.8


แบบขยายเฟอร์นิเจอร์ B3



แบบขยายเฟอร์นิเจอร์ B4



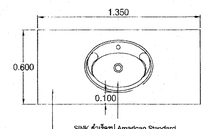
แบบขยายเฟอร์นิเจอร์ SF 1



แปลน SF 1

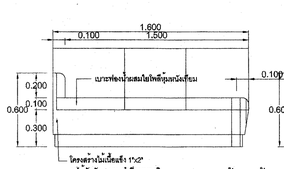
มาตราส่วน 1 : 25

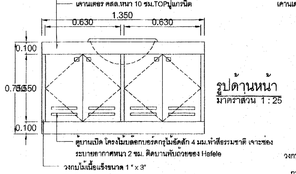
แบบขยายเฟอร์นิเจอร์ SINK1



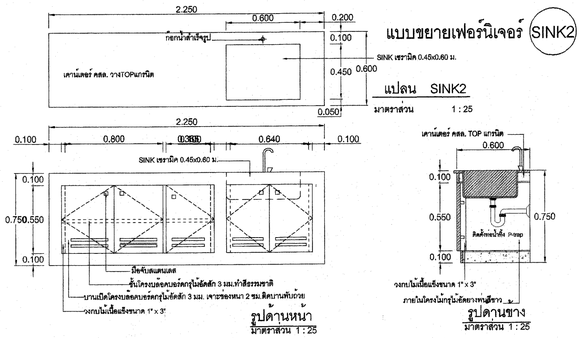
แปลน SINK 1

มาตราส่วน 1 : 25

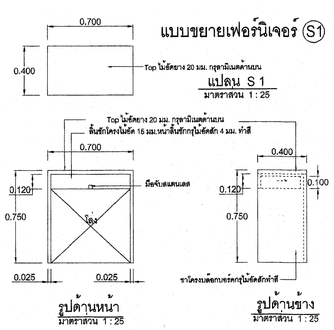




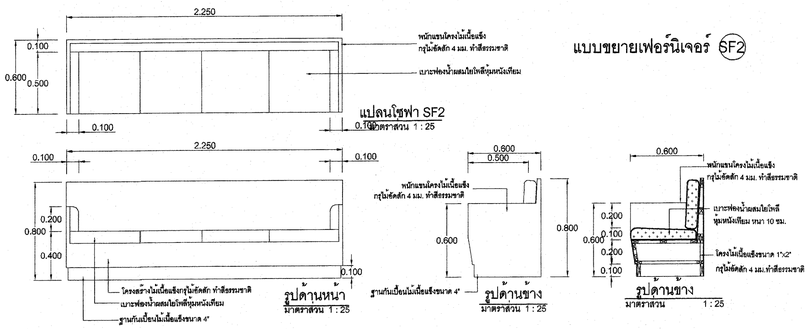
แบบขยายเฟอร์นิเจอร์ SINK2



แบบขยายเฟอร์นิเจอร์ S1

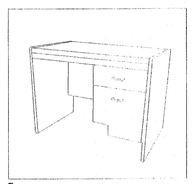


แบบขยายเฟอร์นิเจอร์ SF2



แบบขยายเฟอร์นิเจอร์สำเร็จรูป

T1



โต๊ะทำงาน SK100 ขนาด 1.00x0.60x0.75 ม.

CH3



เก้าอี้ทำงานมีพนักแขนPR007 ขนาด0.52x0.55x0.80 ม.

กองแบบแผน
กรมสนับสนุนบริการสุขภาพ
กระทรวงสาธารณสุข

แบบ

หน่วยแพทย์แผนไทย รพ.จอมทอง จ.เชียงใหม่

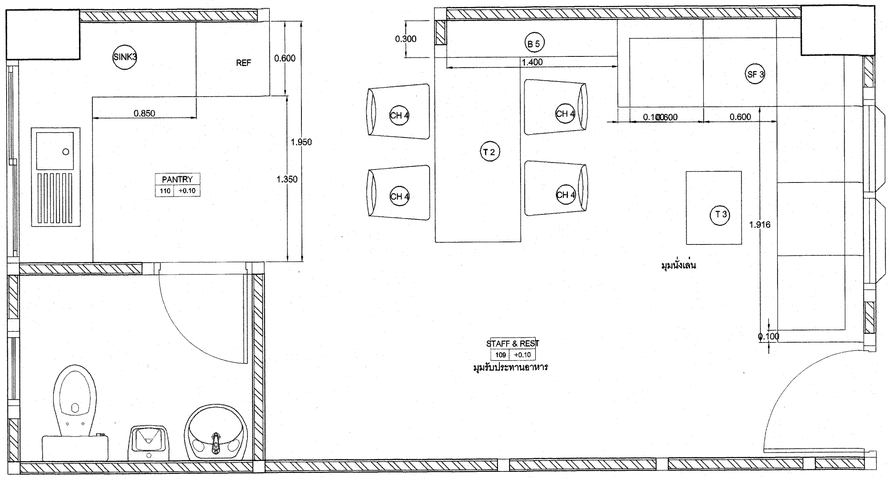
(ปรับปรุงชั้นล่างอาคารผู้ป่วยใน 120 เตียง 6 ชั้น แบบเลขที่ 9128)

ช่างเขียน/ช่างสี/ปู	
สถาปนิก	
วิชาชีพ สถาปัตย์	
วิศวกรโยธา	
วุฒิพร อิเขรปันทน์	
นิสิตนักการ	
วิศวกรไฟฟ้า	
ณรงค์ จันทรนวล	
วิศวกรเครื่องกล	
วรเดช พิทักษ์นครราช	
วิศวกรสุขาภิบาล	
ปริดา ดวงเศรี	
ทน. กลุ่มงานก่อสร้างและควบคุมอาคาร	
วุฒิพร อิเขรปันทน์	
ผู้อำนวยการกอง	
กันทร์ วิเคลียนุ่	
ผลงานแบบ	

แบบแผนที่	แผ่นที่ FN-02
9921	จำนวน
	วันที่ ก.ค 2564

แก้ไขแบบ

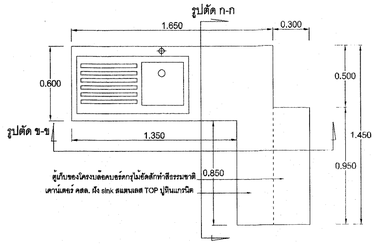
แบบก่อสร้างนี้เป็นงานลิขสิทธิ์ของกระทรวงวัฒนธรรม ห้ามนำไปใช้หรือดัดแปลงโดยไม่ได้รับอนุญาต



แปลน STAFF & REST
มาตราส่วน 1 : 25

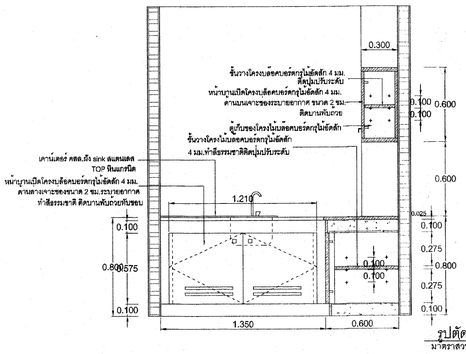
STAFF & REST	PANTRY
109 +0.10	110 -0.10

สัญลักษณ์	รายการ
SINK 3	เคาน์เตอร์ pantry ด้านบนเป็นชั้นลอย
T 2	โต๊ะทานอาหาร TF-2460 ขนาด 1.5x0.61x0.74
CH 4	เก้าอี้ทานอาหาร C-102 โครงเหล็กชุบโครเมี่ยม เบาะพ่องน้ำหุ้มหนังเทียม
B 5	ชั้นวางของโล่ง ขนาด 1.4x0.3x2.0
SF 3	โซฟาเข้ามุม 5 ที่นั่ง ขนาด 2.6x2.0x0.8
T 3	โต๊ะกาแฟ ขนาด 0.4x0.6x0.4

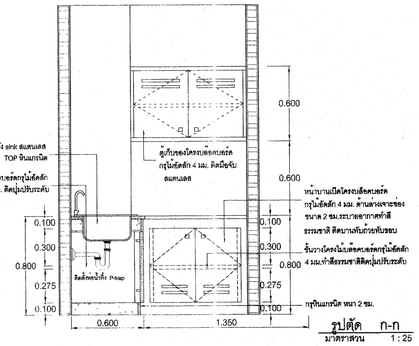


แบบขยายเฟอร์นิเจอร์ SINK3

แปลนเคาน์เตอร์ SINK 3
มาตราส่วน 1 : 25



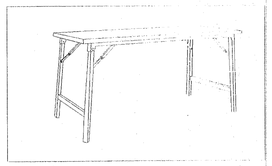
รูปตัด ข-ข
มาตราส่วน 1 : 25



รูปตัด ก-ก
มาตราส่วน 1 : 25

แบบขยายเฟอร์นิเจอร์สำเร็จรูป

T2

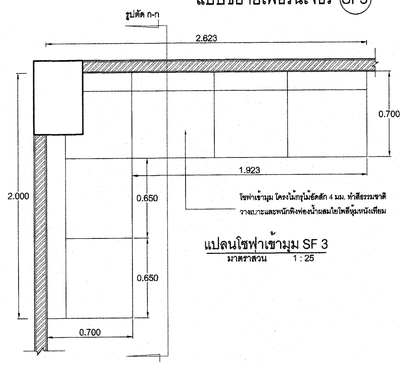


โต๊ะเอนประสงค์ TF-2460 ขนาด 1.52x0.61x0.74 ม.

CH4

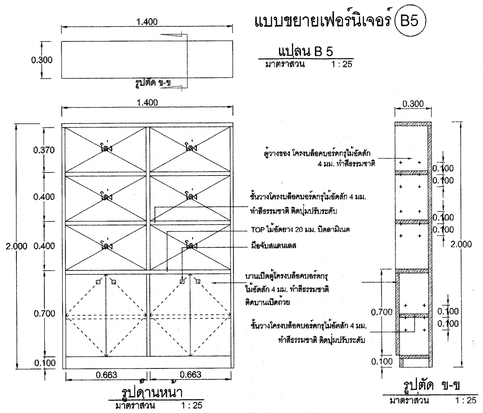


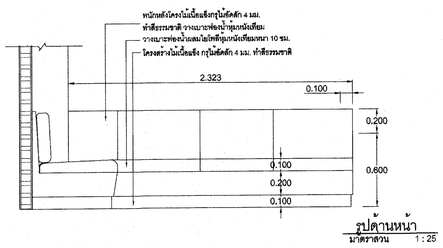
เก้าอี้โครงเหล็กชุบโครเมี่ยม เบาะพ่องน้ำหุ้มหนังเทียม
SKT TF-50 ขนาด 0.45x0.55x0.85 ม.

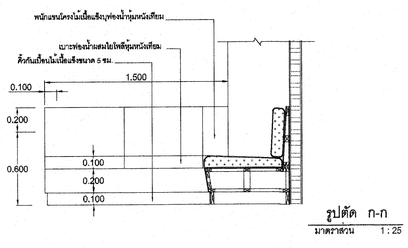


แบบขยายเฟอร์นิเจอร์ SF3

แปลนโซฟาเข้ามุม SF 3
มาตราส่วน 1 : 25







กองแบบแผน
กรมสนับสนุนบริการสุขภาพ
กระทรวงสาธารณสุข

แบบที่

หน่วยแพทย์แผนไทย รพ.จอมทอง จ.เชียงใหม่

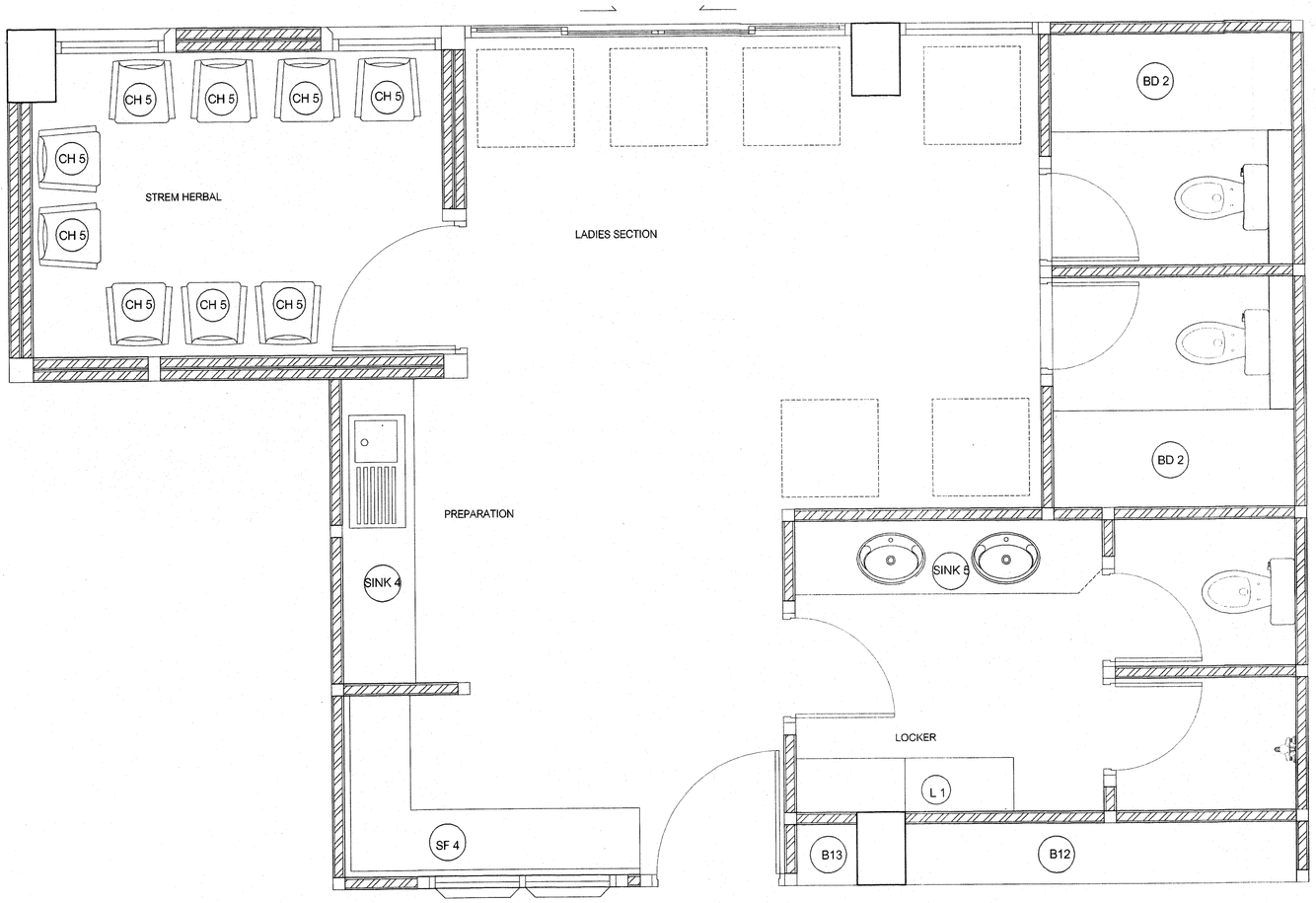
(ปรับปรุงชั้นล่างอาคารผู้ป่วยใน 120 เตียง 6 ชั้น แบบเลขที่ 9128)

ช่าง เขียน/ช่างศิลป์	
สถาปนิก	
สิทิต ดออาด	
วิศวกรโยธา	
วุฒิพร อัมระปันหน้	
นิสหมาตร	
วิศวกรไฟฟ้า	
ณรงค์ จันทรนวล	
วิศวกรเครื่องกล	
วรงค์ พิทักษ์นครชาย	
วิศวกรสุขาภิบาล	
ปริดา ลว่างศรี	
ทน.กลุ่มงานก่อสร้างสาธารณสุขและสิ่งก่อสร้าง	
วุฒิพร อัมระปันหน้	
ผู้อำนวยการกอง กลินทร์ วิเศษศิลปุ	
แสดงแบบ	

แบบแสดงที่	แผ่นที่	จำนวน	วันที่
9921	FM-05 3	29	ก.ค 2543

แก้ไขแบบ

แบบก่อสร้างนี้เป็นงานอันมีลิขสิทธิ์ตามพระราชบัญญัติลิขสิทธิ์ ห้ามนำไปใช้หรือแสดงแก่ใครไม่ได้เว้นแต่ได้รับอนุญาต



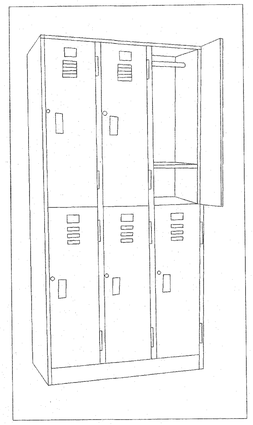
แบบขยายเฟอร์นิเจอร์สำเร็จรูป

(CH5)



เก้าอี้ไฟเบอร์กลาส ขาสแตนเลส TF-48 ขนาด 0.45x0.55x0.80 ม.

(L)



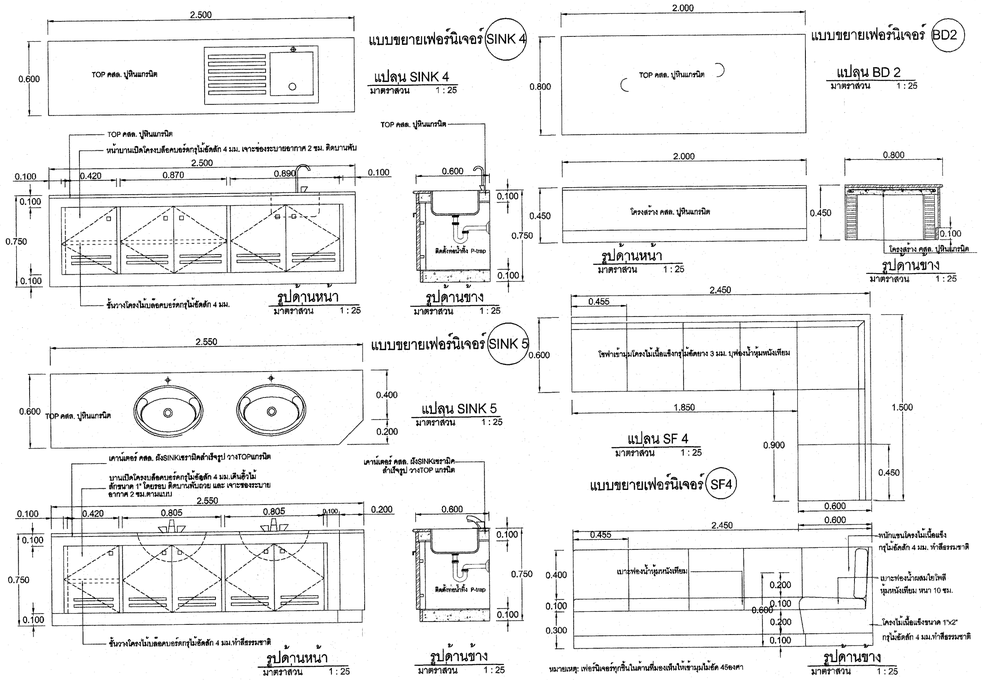
ตู้ล็อกเกอร์เหล็ก 6 ประตู Taiyo LK-006 ขนาด 914x457x1830 mm.

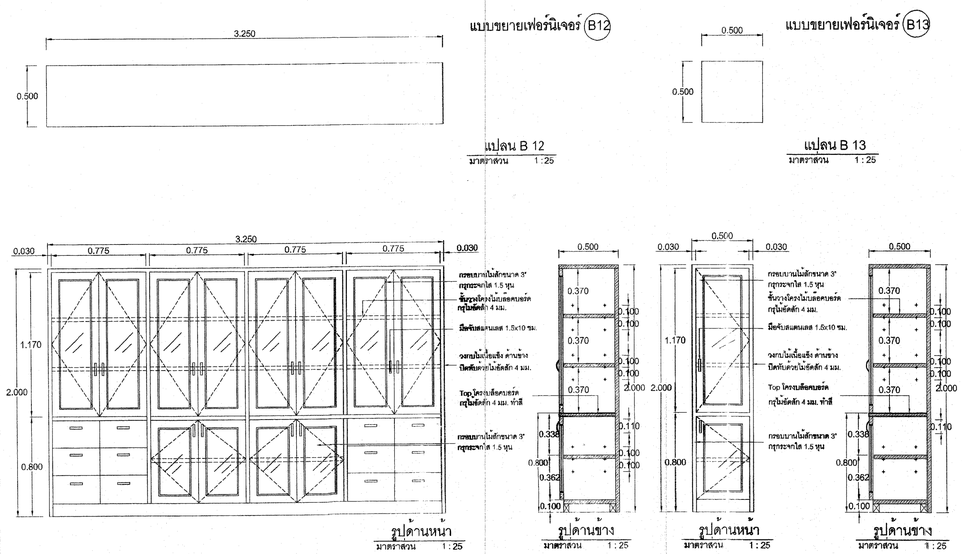
แปลน LADIES SECTION

มาตราส่วน 1 : 25

LADIES SECTION
MOBILE UNITS
112 +0.10

สัญลักษณ์	รายการ
CH 5	เก้าอี้ FIBER GLOSS ขาแสตนเลส SHT TF-48
BD 2	เตียงดีท็อกซ์ คสล. ปูแกรนิต ขนาด 2.0x0.8x0.45
SINK 4	เคาน์เตอร์ คสล.ฝัง SINK สแตนเลส ปูแกรนิต
SINK 5	เคาน์เตอร์ คสล.ฝัง SINK เซรามิคสำเร็จ ปูแกรนิต
L 1	ล็อกเกอร์เหล็ก 6 ประตู Taiya 2k-006 ขนาด 9.14x4.57x18.30 จำนวน 2 ตู้
SF 4	โซฟาพักคอยเข้ามุม ขนาด 2.45x1.50x0.80m.
B 12	ตู้เก็บของสูง ขนาด 3.25x0.5.x2.00m.
B 13	ตู้เก็บของสูง ขนาด 0.50x0.50x2.00m.





กองแบบแผน
กรมสนับสนุนบริการสุขภาพ
กระทรวงสาธารณสุข

แบบที่

หน่วยแพทย์แผนไทย รพ.จอมทอง จ.เชียงใหม่

(ปรับปรุงชั้นล่างอาคารผู้ป่วยใน 120 เตียง 6 ชั้น แบบเลขที่ 9128)

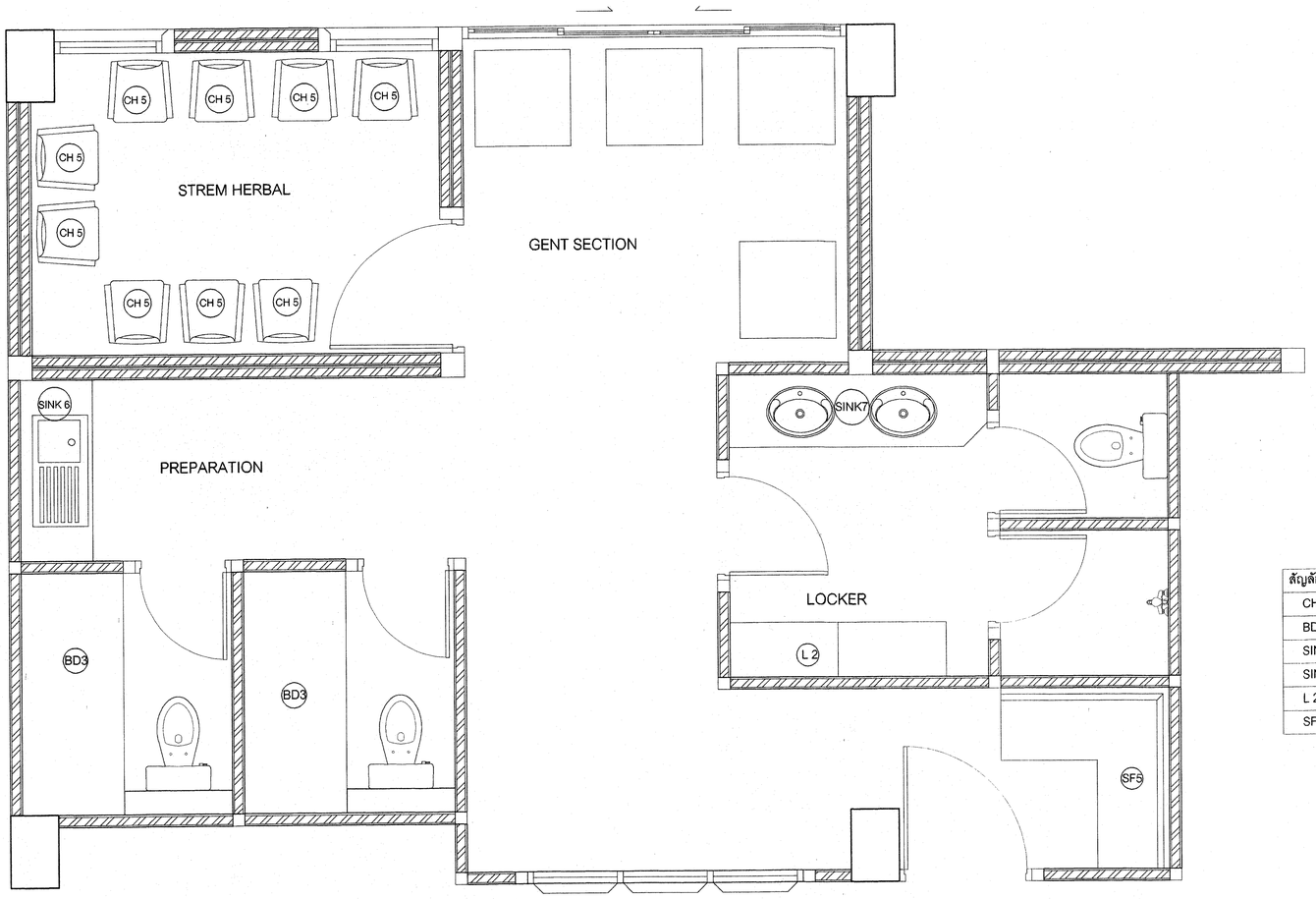
ช่างเขียน/ช่างศิลป์	
สถาปนิก	ชิติต สถอส
วิศวกรโยธา	
วุฒิพร อัมระปันทน์	
นิสิตนักการ	
วิศวกรไฟฟ้า	
เบรรต์ ตันทรนวล	
วิศวกรเครื่องกล	
วรนุช พิทักษ์นคราช	
วิศวกรสุขาภิบาล	
ปรีดา สวางศรี	
หน. กลุ่มงานก่อสร้างสถาพยฐานอาคารและสิ่งก่อสร้าง	
วุฒิพร อัมระปันทน์	
ผู้อำนวยการกอง	
กลินทร์ วิเคชสันฐ์	

แสดงแบบ

แบบแสดงที่	แผ่นที่ FN-04
9921	จำนวน 5 แผ่น
	วันที่ ก.ค. 2564

แก้ไขแบบ

แบบก่อสร้างนี้เป็นกรรมสิทธิ์ของกรมอนามัย ห้ามนำไปใช้หรือแสดงหรือดัดแปลงโดยไม่ได้รับอนุญาต



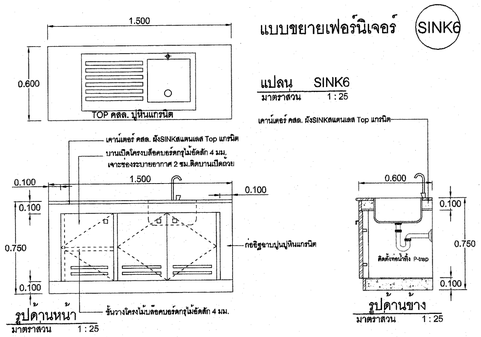
แปลน GENT SECTION

มาตราส่วน 1 : 25

GENT SECTION
MOBILE UNITS
118 | 10.10

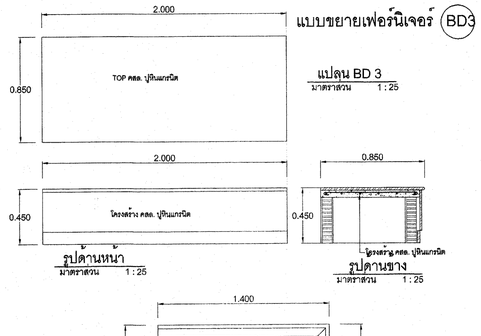
สัญลักษณ์	รายการ
CH 5	เก้าอี้โครงเหล็ก SKT TF-48
BD 3	เตียงดี๊ทอกซ์ คสล. ปูแกรนิต ขนาด 2.0x0.85x0.45 ม.
SINK 6	เคาน์เตอร์ คสล. ฝังSINK สแตนเลสปูแกรนิต
SINK 7	เคาน์เตอร์ คสล.ฝัง SINKเซรามิคสำเร็จรูป ปูแกรนิต
L 2	ล็อกเกอร์เหล็ก 6 ประตู Taiyo TK-006 จำนวน 2 ตู้
SF 5	โซฟาพักคอยเข้ามุม ขนาด 1.4x1.5x0.8

แบบขยายเฟอร์นิเจอร์ SINK6



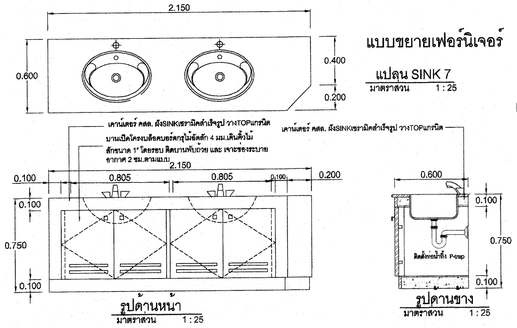
แปลน SINK6
มาตราส่วน 1 : 25

แบบขยายเฟอร์นิเจอร์ BD3



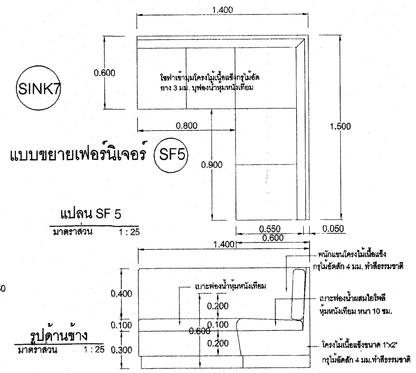
แปลน BD 3
มาตราส่วน 1 : 25

แบบขยายเฟอร์นิเจอร์ SINK7



แปลน SINK 7
มาตราส่วน 1 : 25

แบบขยายเฟอร์นิเจอร์ SF5

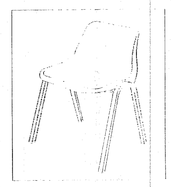


แปลน SF 5
มาตราส่วน 1 : 25

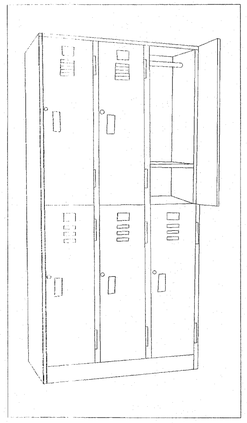
แบบขยายเฟอร์นิเจอร์สำเร็จรูป

(L)

(CH5)



เก้าอี้ไฟเบอร์กลาส ขาสแตนเลส TF-48 ขนาด 0.45x0.55x0.80 ม.



ตู้ล็อกเกอร์เหล็ก 6 ประตู Taiyo LK-006 ขนาด 914x457x1830 mm.

กองแบบแผน
กรมสนับสนุนบริการสุขภาพ
กระทรวงสาธารณสุข

แบบ

หน่วยแพทย์แผนไทย
รพ.จอมทอง จ.เชียงใหม่

(ปรับปรุงชั้นล่างอาคารผู้ป่วยใน
120 เตียง 6 ชั้น แบบเลขที่ 9128)

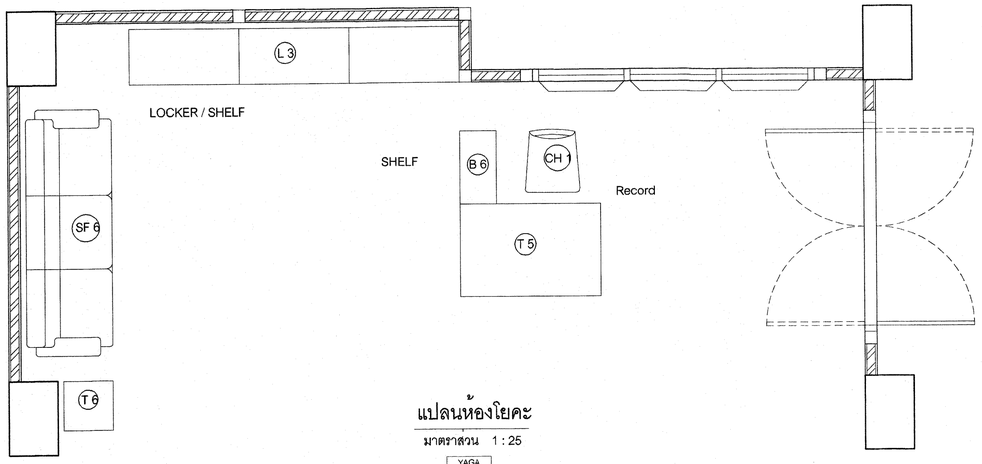
ช่าง,เขียน/ช่างสิลป์	
สถาปนิก	
ชิติด ละอาด	
วิศวกรโยธา	
วุฒิพร อัมระนันทน์	
นักสมาคร	
วิศวกรไฟฟ้า	
ณรงค์ จันทรนวล	
วิศวกรเครื่องกล	
วาเรค ฟิทักษ์นครชาร์	
วิศวกรสุขาภิบาล	
ปรีดา สว่างศรี	
พน. กลุ่มงานกำหนดมาตรฐานอาคารและสิ่งก่อสร้าง	
วุฒิพร อัมระนันทน์	
ผู้อำนวยการกอง	
กลินทร์ วิเศษสินุ่	

แสดงแบบ

แบบแสดงที่	แผ่นที่ FN-05
9921	จำนวน 29
	วันที่ ก.ค. 2564

แก้ไขแบบ

แบบก่อสร้างนี้เป็นงานที่มีลิขสิทธิ์ตามพระราชบัญญัติลิขสิทธิ์ห้ามนำไปใช้หรือลอกแบบโดยไม่ได้รับอนุญาต



แปลนห้องโยคะ

มาตราส่วน 1 : 25

YAGA
125 +0.10

สัญลักษณ์	รายการ
L 3	ล็อกเกอร์เหล็ก 6 ประตู Taiyo LK-006 ขนาด 0.914x0.457x1.83 จำนวน 3 ตู้
B 6	ชั้นวางของเตี้ยสำเร็จรูป Koncept Z-7 ขนาด 0.6x0.3x0.96
SF 6	โซฟา 3 ที่นั่ง Index คอลโม ขนาด 1.8x0.8x0.85
T 6	โต๊ะข้างKoncept NORDIC ขนาด 0.4x0.45x0.45
T 5	โต๊ะทำงาน Hardwood 150 ขนาด 1.5x0.6x0.75
CH 1	เก้าอี้ทำงาน PR 169 ไม่มีพนักแขน

L

CH1



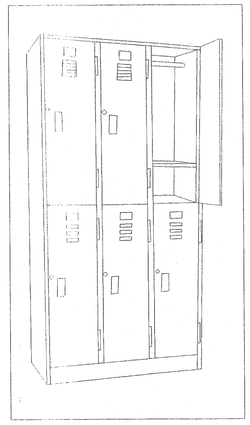
เก้าอี้ทำงานไม่มีพนักแขน PR 169 ขนาด 0.45x0.55x0.80 ม.

B6




ชั้นวางของ Particle Board เคลือบผิวเมลามีน Koncept Z-7
ขนาด 0.60x0.96x0.30 ม.

L



ตู้ล็อกเกอร์เหล็ก 6 ประตู Taiyo LK-006 ขนาด 914x457x1830 mm.

SF6



โซฟา 3 ที่นั่ง หุ้มหนังเทียม Index คอลโม ขนาด 1.80x0.80x0.80 ม.

แบบขยายเฟอร์นิเจอร์สำเร็จรูป

กองแบบแผน
กรมสนับสนุนบริการสุขภาพ
กระทรวงสาธารณสุข

แบบบ

หน่วยแพทย์แผนไทย
รพ.จอมทอง จ.เชียงใหม่

(ปรับปรุงชั้นล่างอาคารผู้ป่วยใน
120 เตียง 6 ชั้น แบบเลขที่ 9128)

ช่างเขียน/ช่างสิทธิ์
ลงชื่อ
สิทิต ลออาด
วิศวกรไฟฟ้า
วุฒิพร อัมระปันทน์
นันทนากร
วิศวกรไฟฟ้า
ณรงค์ จันทรบวล
วิศวกรเครื่องกล
วนาธ พิทักษ์นครารช์
วิศวกรสุขาภิบาล
ปริดา ลวางศรี
หน. กลุ่มงานก่อสร้างและสิ่งแวดล้อม
วุฒิพร อัมระปันทน์
ผู้อำนวยการกอง
กลินท์ วิเลศสินุ์

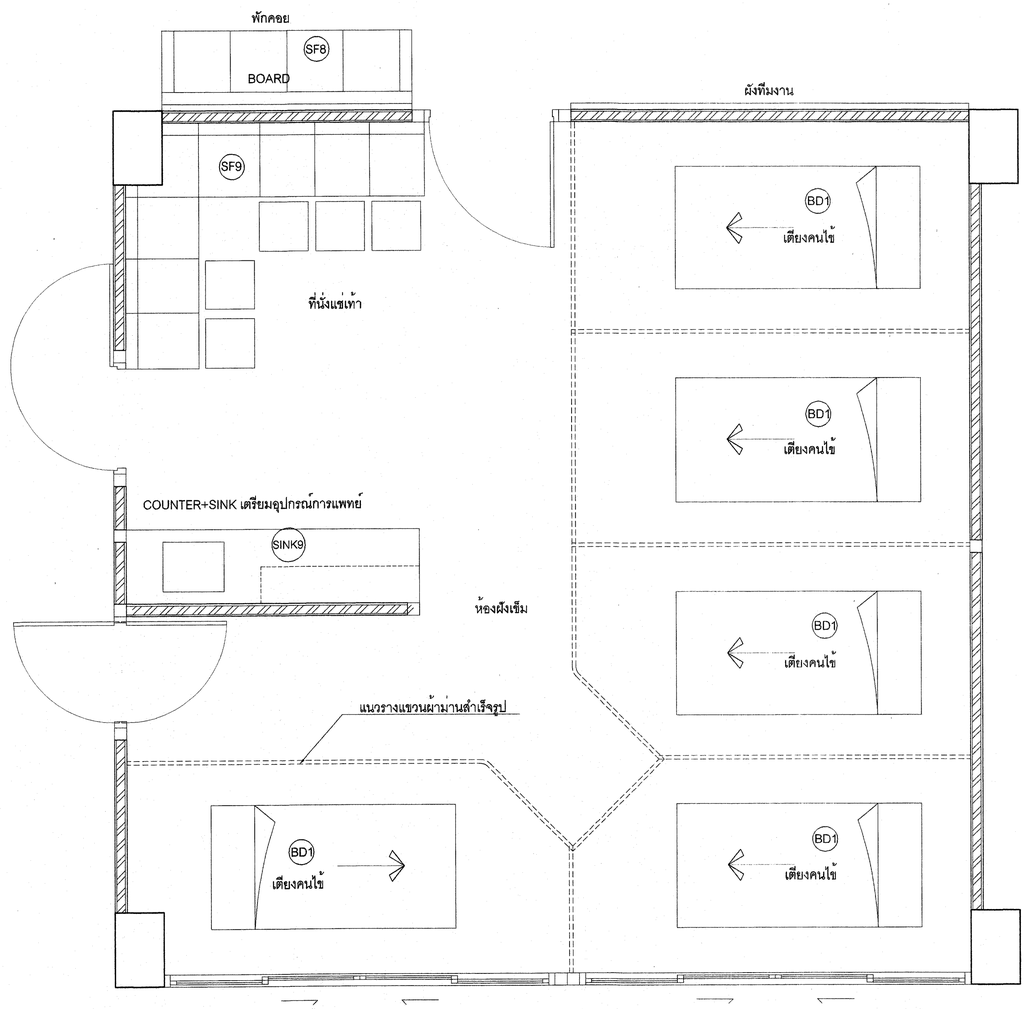
แสดงแบบ

แบบมาตรฐานที่ 9921

แผ่นที่ FN-06 12
จำนวน 21
วันที่ ก.ค 254

แก้ไขแบบ

แบบก่อสร้างนี้เป็นงานที่มีลิขสิทธิ์ตามพระราชบัญญัติลิขสิทธิ์ ห้ามนำไปใช้หรือแสดงแก่ใคร่ไม่ได้เว้นแต่ได้รับอนุญาต



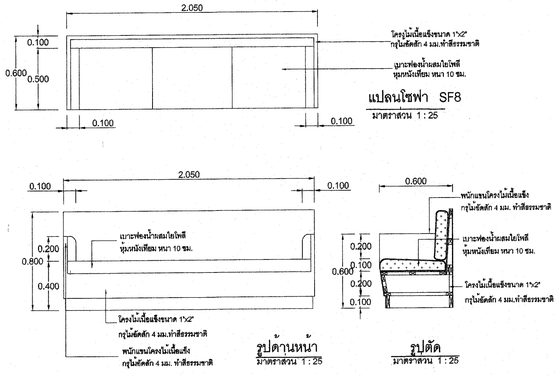
แปลนห้องผังเข็ม

มาตราส่วน 1:25

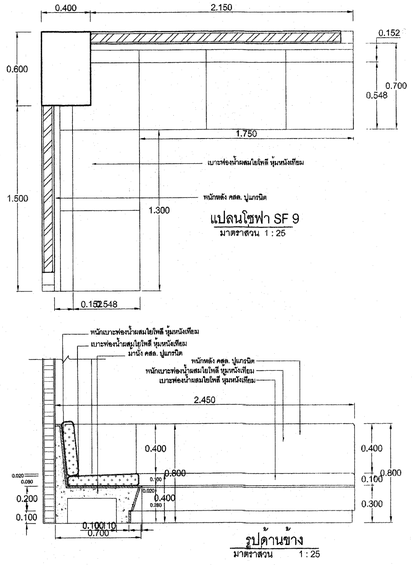
PENETRATION
136 | +0.10

สัญลักษณ์	รายการ
SF 8	โซฟาพักคอย ขนาด 2.05x0.6x0.8
Board 1	บอร์ดติดประกาศ
Board 2	บอร์ดผังทีมงาน
SF 9	โซฟานั่งสำหรับแช่เท้า ขนาด 2.45x2.0x0.6
SINK 9	เคาน์เตอร์เตรียมอุปกรณ์ พร้อม SINK เซรามิคสำเร็จ
BD 1	เตียงคนไข้ โครงสร้างสแตนเลส

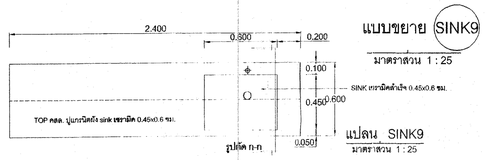
แบบขยาย SF8
มาตราส่วน 1:25

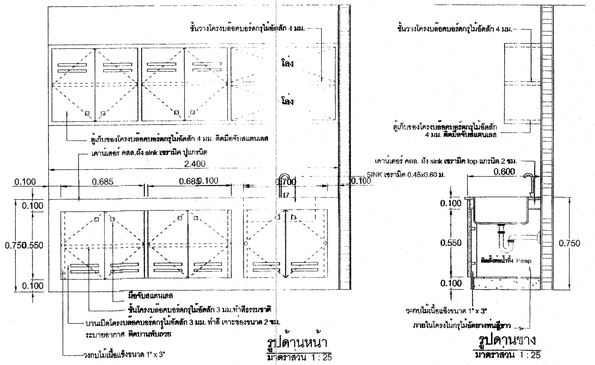


แบบขยาย SF8
มาตราส่วน 1:25



แบบขยาย SINK9
มาตราส่วน 1:25





กองแบบแผน
กรมสนับสนุนบริการสุขภาพ
กระทรวงสาธารณสุข

แบบ

หน่วยแพทย์แผนไทย รพ.จอมทอง จ.เชียงใหม่

(ปรับปรุงชั้นล่างอาคารผู้ป่วยใน 120 เตียง 6 ชั้น แบบเลขที่ 9128)

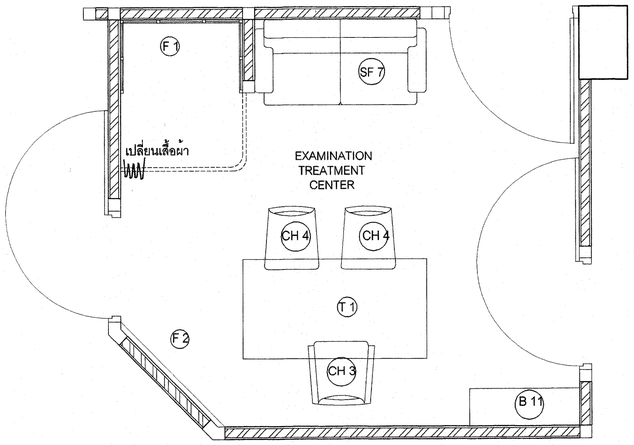
ช่างเขียน/ช่างสี/ปก	
สถาปนิก	
ชีวิต สละอาด	
วิศวกรึงยา	
วุฒิพร อัมระปันหน่อ	
นิติบุคคล	
วิศวกรไฟฟ้า	
ณรงค์ จันทรนวล	
วิศวกรเครื่องกล	
วรเดช พิทักษ์นครชัย	
วิศวกรสุขาภิบาล	
ปรีดา สว่างศรี	
พน. กลุ่มงานก่อสิ่งสาธารณสุขอาคารและสิ่งก่อสร้าง	
วุฒิพร อัมระปันหน่อ	
ผู้อำนวยการกอง	
กลินทร์ วิเศษสินธุ์	

แสดงแบบ

แบบเลขชุดที่	แผ่นที่ FN-07
9921	จำนวน 13
	วันที่ ก.ค. 2564

แก้ไขแบบ

แบบก่อสร้างนี้เป็นงานลิขสิทธิ์ตามพระราชบัญญัติลิขสิทธิ์ ห้ามนำไปใช้หรือแสดงหรือแก้ไขโดยไม่ได้รับอนุญาต

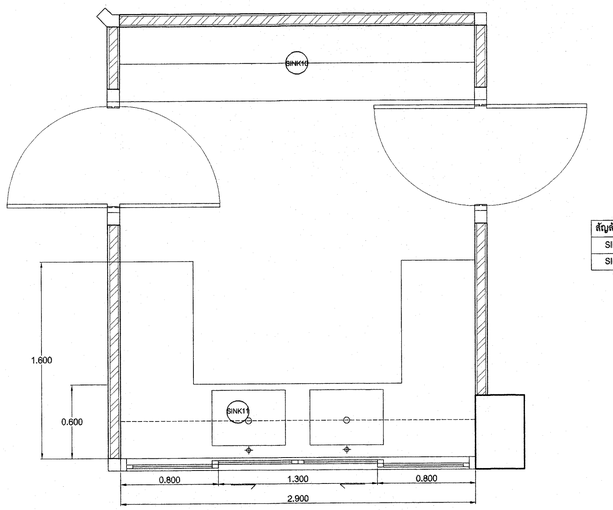


แปลนห้องตรวจ

มาตราส่วน 1 : 25

EXAMINATION TREATMENT CENTER 134 | +0.10

สัญลักษณ์	รายการ
F 1	กรอบกระจกเงา
SF 7	โซฟา 2 ที่นั่ง bofa TOPAZ 2P
B 11	ชั้นวางหนังสือเหล็ก S-002 ขนาด 0.9x0.3x1.5
T 8	โต๊ะทำงาน Hardwood 150 ขนาด 1.5x0.6x0.75
CH 3	เก้าอี้ทำงาน PR 007 มีพนักแขน
CH 4	เก้าอี้โครงเหล็กชุบโครเมี่ยม เบาะฟองน้ำหุ้มหนังเทียม



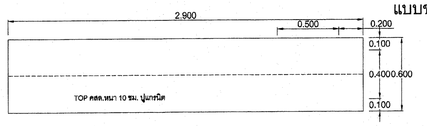
สัญลักษณ์	รายการ
SINK 10	เคาน์เตอร์ คสล. ปูแกรนิตมีลูกอยวางของ
SINK 2	เคาน์เตอร์ คสล. ปูแกรนิตพร้อม SINK เซรามิค ติดลูกอยวางของ

แปลนห้องเตรียมสมุนไพร

มาตราส่วน 1 : 25

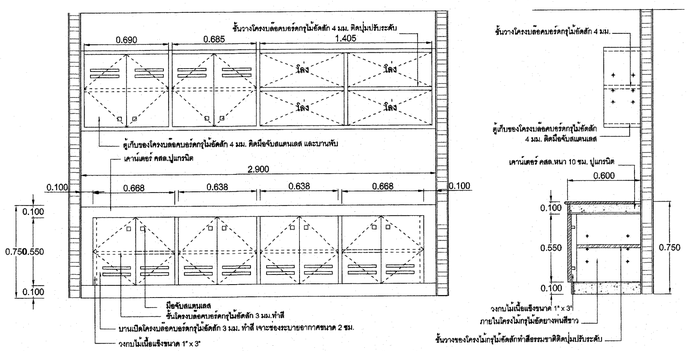
HERBAL PREP. 132 | +0.10

แบบขยายเฟอร์นิเจอร์ SINK10



แปลน SINK10

มาตราส่วน 1 : 25



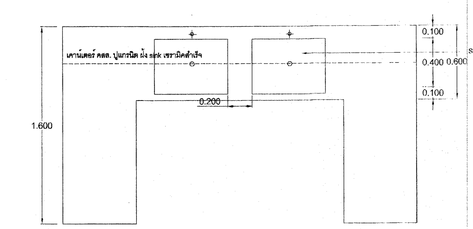
รูปด้านหน้า

มาตราส่วน 1 : 25

รูปด้านข้าง

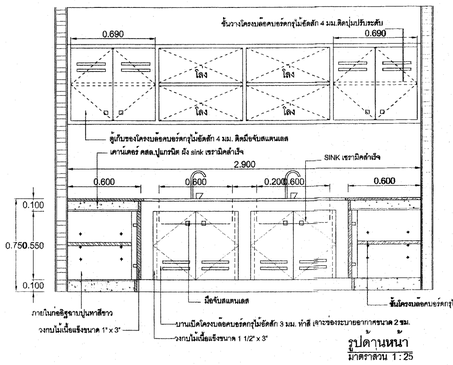
มาตราส่วน 1 : 25

แบบขยายเฟอร์นิเจอร์ SINK11



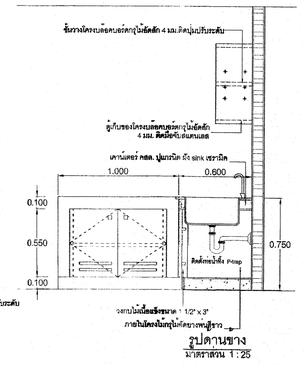
แปลน SINK11

มาตราส่วน 1 : 25



รูปด้านหน้า

มาตราส่วน 1 : 25



รูปด้านข้าง

มาตราส่วน 1 : 25


แบบขยายเฟอร์นิเจอร์สำเร็จรูป

T1



โต๊ะทำงาน SK100 ขนาด 1.00x0.60x0.75 ม.

SF7



โซฟา 2 ที่นั่ง หุ้มหนังเทียม Bofa TOPAZ ขนาด 1.50x0.80x0.80 ม.

CH4



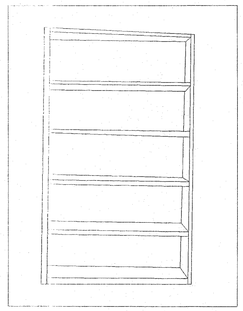
เก้าอี้โครงเหล็กชุบโครเมี่ยม เบาะฟองน้ำหุ้มหนังเทียม
SKT TF-50 ขนาด 0.45x0.55x0.85 ม.

CH3



เก้าอี้ทำงานมีพนักแขนPR007 ขนาด0.52x0.55x0.80 ม.

B11



ชั้นวางของเหล็ก Taiyo S-002 ขนาด 0.91x0.30x1.52 ม.

กองแบบแผน
กรมสนับสนุนบริการสุขภาพ
กระทรวงสาธารณสุข

แบบ

หน่วยแพทย์แผนไทย รพ.จอมทอง จ.เชียงใหม่

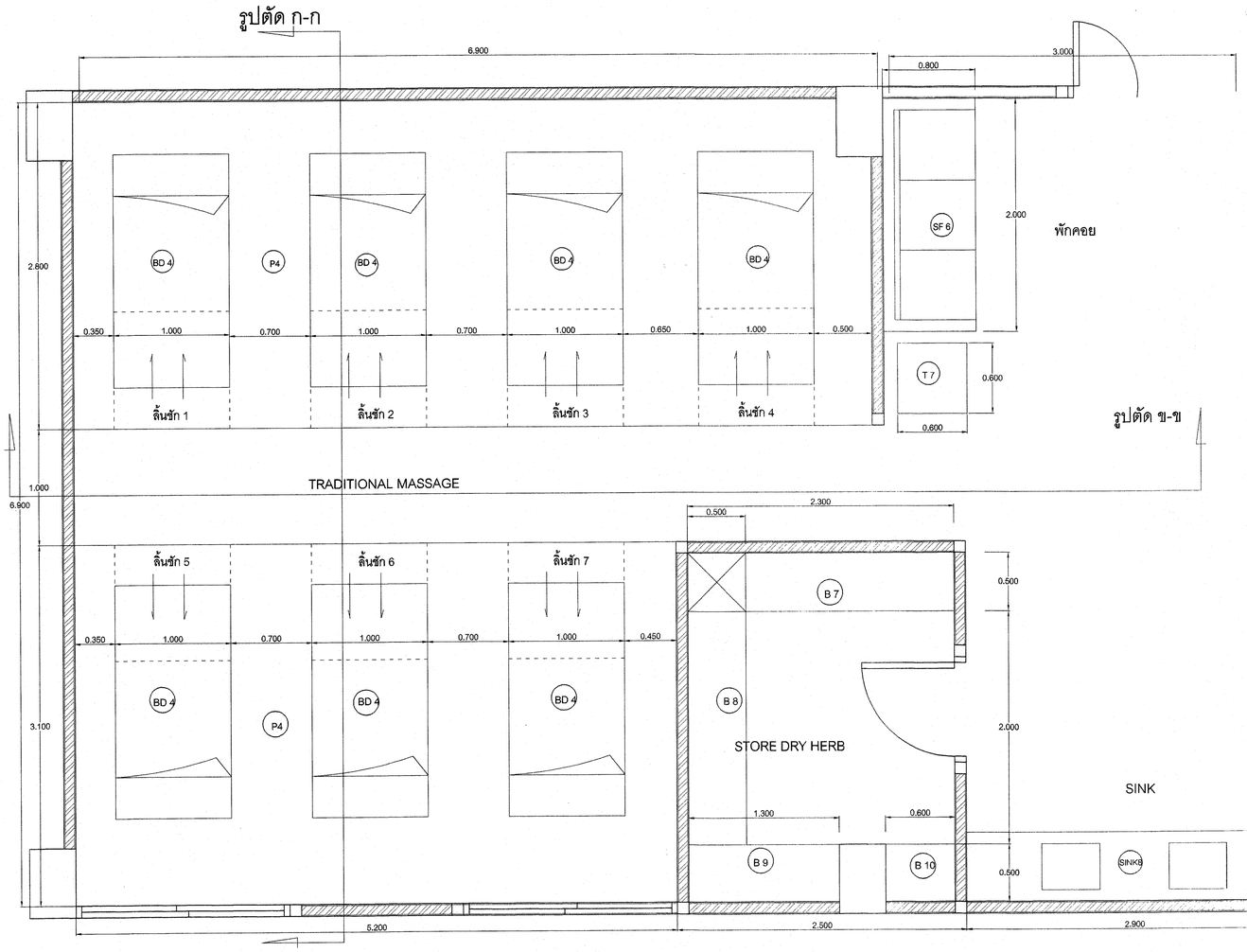
(ปรับปรุงชั้นล่างอาคารผู้ป่วยใน 120 เตียง 6 ชั้น แบบเลขที่ 9128)

ช่างเขียน/ช่างสี/ปร์	
สถาปนิก	
สิริต สละอาด	
วิศวกรโยธา	
วุฒิพร อิ่มระบินทน์	
นักสถาปกร	
วิศวกรไฟฟ้า	
ณรงค์ จันทรขนวล	
วิศวกรเครื่องกล	
วนต พิทักษ์นครชัย	
วิศวกรสุขาภิบาล	
ปรีดา สวางศรี	
ทน. กลุ่มงานก่อสร้างและสิ่งแวดล้อม	
วุฒิพร อิ่มระบินทน์	
ผู้ตรวจการกอง	
กลินทร์ รัเดชสินธุ์	
แสดงแบบ	

แบบมาตรฐานที่	แบบที่ FH-08 :14
9921	จำนวน 29
	วันที่ ก.ค 2546

แก้ไขแบบ

แบบก่อสร้างนี้เป็นลิขสิทธิ์ของกรมฯ ห้ามมิให้ผู้ใดนำไปใช้ดัดแปลงแบบหรือแก้ไขโดยไม่ได้รับอนุญาต



แปลนห้องนวด

มาตราส่วน 1:25

TRADITIONAL MASSAGE
130 +0.10

สัญลักษณ์	รายการ
BD 4	ฟูกสำหรับนวดหนา 10 ซม.
SF 6	โซฟา 3 ที่นั่ง Index คอลเล็ม ขนาด 1.8x0.8x0.8 ม.
T 7	โต๊ะข้าง koncept Nordic
B 7	ตู้เก็บของสูงขนาด 1.8x0.5x2.0 ม.
B 8	ตู้เก็บของสูง ขนาด 2.0x0.5x2.0 ม.
B 9	ตู้เก็บของสูง ขนาด 1.3x0.5x2.0 ม.
B 10	ตู้เก็บของสูง ขนาด 0.6x0.5x2.0 ม.
SINK 8	เคาน์เตอร์ สสอ. ปูแกรนิต ฝัง sink เซรามิคสำเร็จ 0.45x0.60 ม.
P1	พื้นโครงเหล็กทับด้วยไม้อัด 20 มม. ปูพื้นลูกฟลอร์+underlay

กองแบบแผน
กรมสนับสนุนบริการสุขภาพ
กระทรวงสาธารณสุข

แบบ

หน่วยแพทย์แผนไทย
รพ.จอมทอง จ.เชียงใหม่

(ปรับปรุงชั้นล่างอาคารผู้ป่วยใน 120 เตียง 6 ชั้น แบบเลขที่ 9128)

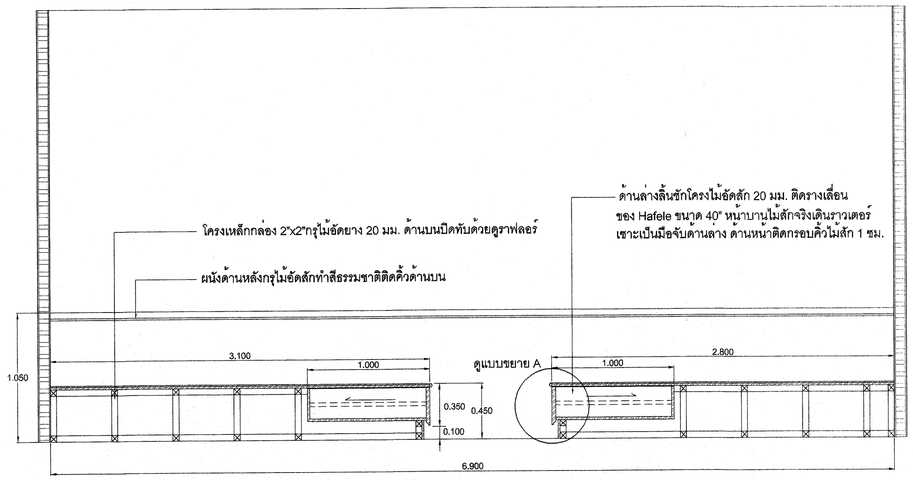
ช่าง,เขียน/ช่างสีเขียว	
สถาปนิก	
สิริลิ ละอาด	
วิศวกรโยธา	
วุฒิพร อินทะปันทน์	
มัณฑนากร	
วิศวกรไฟฟ้า	
ณรงค์ จันทรนวล	
วิศวกรเครื่องกล	
วรเทส พิทักษ์นครชาย	
วิศวกรสุขาภิบาล	
ปรีดา ดวงศรี	
ทน.กลุ่มงานก่อสร้างมาตรฐานอาคารและสิ่งก่อสร้าง	
วุฒิพร อินทะปันทน์	
ผู้อำนวยการกอง	
กันทร์ วิเคล้ดนอุ	

แสดงแบบ

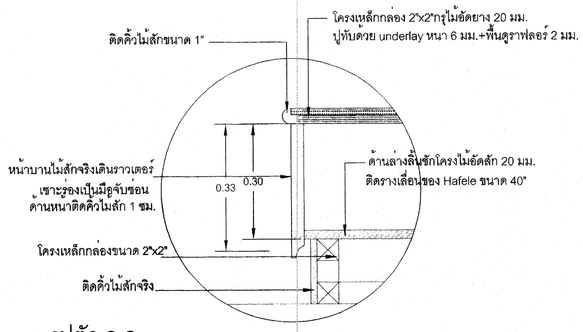
แบบเลขที่ 9921	แผ่นที่ FH-09 15 จำนวน 29
	วันที่ ก.ค 2546

แก้ไขแบบ

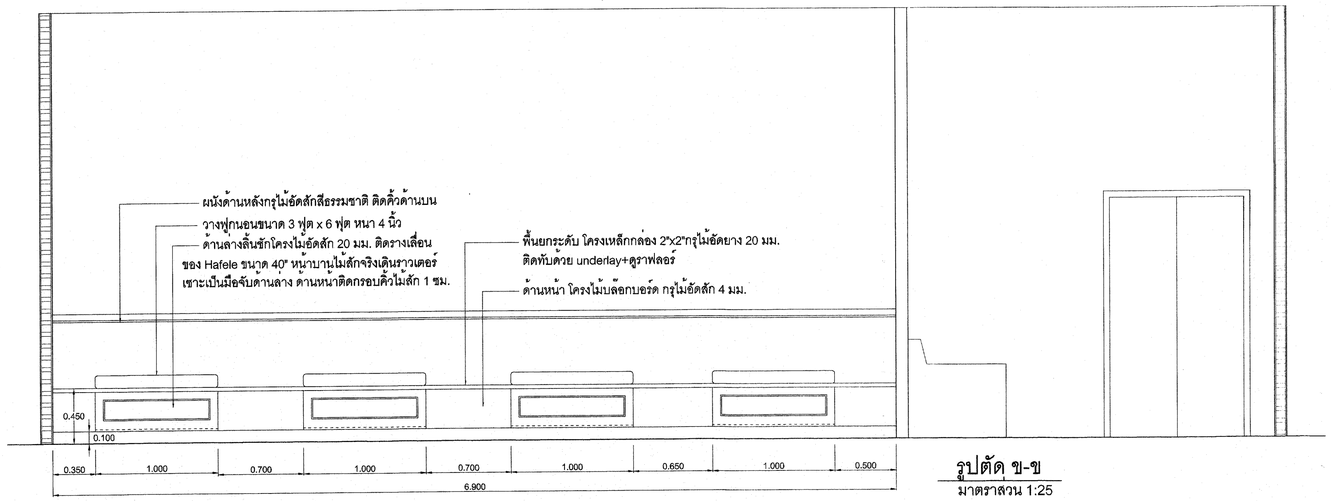
แบบนี้สงวนไว้ เป็นการสงวนลิขสิทธิ์ตามพระราชบัญญัติลิขสิทธิ์ ห้ามนำไปสำเนาและแพร่ก่อนได้รับอนุญาต



รูปตัด ก-ก
มาตราส่วน 1:25



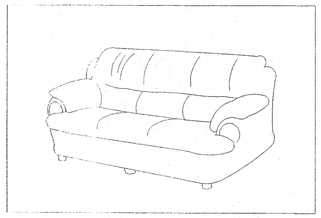
แบบขยาย A



รูปตัด ข-ข
มาตราส่วน 1:25

แบบขยายเฟอร์นิเจอร์สำเร็จรูป

SF6



โซฟา 3 ที่นั่ง หุ้มหนังเทียม Index คอสโม ขนาด 1.80x0.80x0.80 ม.

กองแบบแผน
กรมสนับสนุนบริการสุขภาพ
กระทรวงสาธารณสุข

แบบบ

หน่วยแพทย์แผนไทย
รพ.จอมทอง จ.เชียงใหม่

(ปรับปรุงชั้นล่างอาคารผู้ป่วยใน 120 เตียง 6 ชั้น แบบเลขที่ 9128)

ช่างเขียน/ช่างดีลป์	
สถาปนิก	
ชีพิต สละวาส	
วิศวกรโยธา	
วุฒิพร อิเระปันหน่อ	
มัณฑนากร	
วิศวกรไฟฟ้า	
ณรงค์ จันทรนวล	
วิศวกรเครื่องกล	
วนงค พิทักษ์นคราช	
วิศวกรสุขาภิบาล	
ปรีดา ลวางศรี	
ทน.กลุ่มงานก่อสร้างและสิ่งแวดล้อม	
วุฒิพร อิเระปันหน่อ	
ผู้อำนวยการกอง	
กลินทร์ วิเคลคินุ่	


แสดงแบบ

แบบเลขที่ 9921	แผ่นที่ FM-10 16
	จำนวน 29
	วันที่ ก.ค 2561

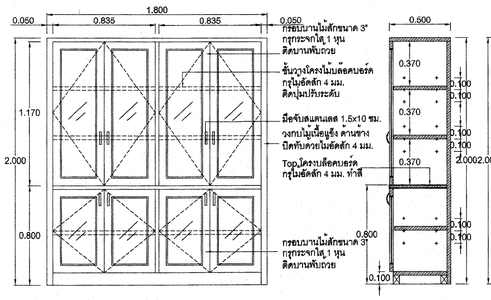
แก้ไขแบบ

แบบก่อสร้างนี้ เป็นงานลิขสิทธิ์ตามพระราชบัญญัติลิขสิทธิ์ ห้ามนำไปใช้หรือแสดงแก่ใคร่ไม่ได้รับอนุญาต

แบบขยายเฟอร์นิเจอร์ B7




แปลน B7
มาตราส่วน 1 : 25



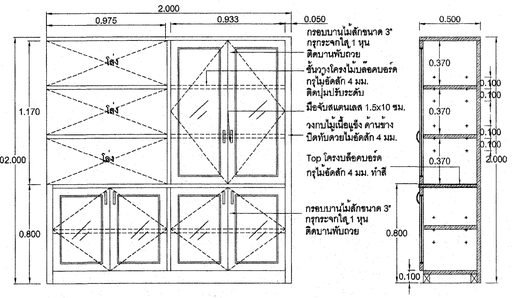
รูปด้านหน้า
มาตราส่วน 1 : 25

รูปด้านข้าง
มาตราส่วน 1 : 25

แบบขยายเฟอร์นิเจอร์ B8




แปลน B8
มาตราส่วน 1 : 25

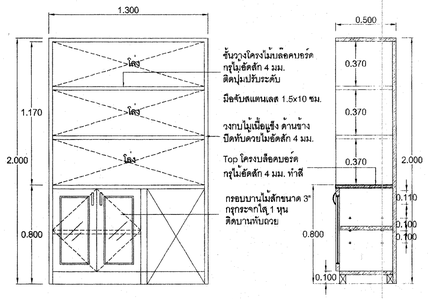


รูปด้านหน้า
มาตราส่วน 1 : 25

รูปด้านข้าง
มาตราส่วน 1 : 25




แปลน B9
มาตราส่วน 1 : 25

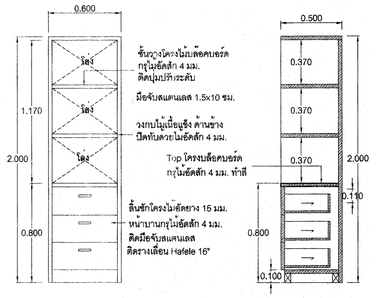


รูปด้านหน้า
มาตราส่วน 1 : 25

รูปด้านข้าง
มาตราส่วน 1 : 25



แปลน B10
มาตราส่วน 1 : 25

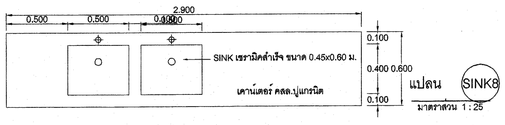


รูปด้านหน้า
มาตราส่วน 1 : 25

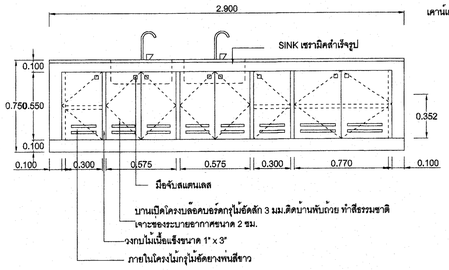
รูปด้านข้าง
มาตราส่วน 1 : 25

แบบขยายเฟอร์นิเจอร์สำเร็จรูป

CH1

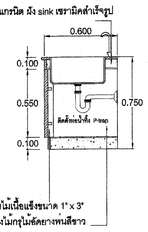


แปลน SINK8
มาตราส่วน 1 : 25



รูปด้านหน้า
มาตราส่วน 1 : 25

เคาน์เตอร์ คลล. ปูแกรนิต ฝัง sink เซรามิคสำเร็จรูป

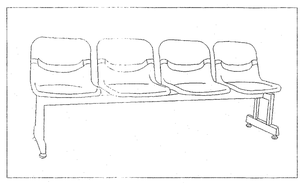


รูปตัดด้านข้าง
มาตราส่วน 1 : 25

แบบขยายเฟอร์นิเจอร์ SINK8



เก้าอี้ทำงานไม่มีพนักแขน PR 169 ขนาด 0.45x0.55x0.80 ม.



เก้าอี้พักคอยTaiyo CP-214 ขนาด 2.07x5.50x0.80 ม.



เก้าอี้ทำงานมีพนักแขนPR007 ขนาด0.52x0.55x0.80 ม.



เก้าอี้โครงเหล็กชุบโครเมี่ยม เบาะฟองน้ำหุ้มหนังเทียม SKT TF-50 ขนาด 0.45x0.55x0.85 ม.



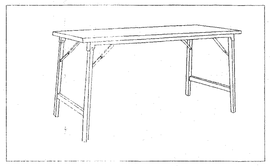
เก้าอี้ไฟเบอร์กลาส ขาสแตนเลส TF-48 ขนาด 0.45x0.55x0.80 ม.

T1



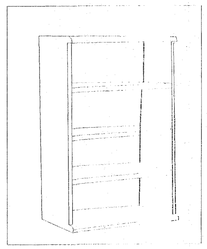
โต๊ะทำงาน SK100 ขนาด 1.00x0.60x0.75 ม.

T2




โต๊ะเอนกประสงค์ TF-2460 ขนาด 1.52x0.61x0.74 ม.

B6



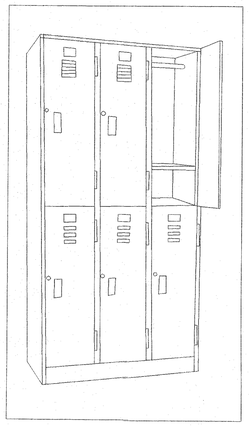
ชั้นวางของ Particle Board เคลือบผิวเมลามีน Koncept Z-7
ขนาด 0.60x0.96x0.30 ม.

B11




ชั้นวาง**ของ**เหล็ก Taiyo S-002 ขนาด 0.91x0.30x1.52 ม.

L




ตู้ล็อกเกอร์เหล็ก 6 ประตู Taiyo LK-006 ขนาด 914x457x1830 mm.

SF6



โซฟา 3 ที่นั่ง หุ้มหนังเทียม Index คอลโม ขนาด 1.80x0.80x0.80 ม.

SF7



โซฟา 2 ที่นั่ง หุ้มหนังเทียม Bofa TOPAZ ขนาด 1.50x0.80x0.80 ม.

กองแบบแผน
กรมสนับสนุนบริการสุขภาพ
กระทรวงสาธารณสุข

แบบ

หน่วยแพทย์แผนไทย
รพ.จอมทอง จ.เชียงใหม่

(ปรับปรุงชั้นล่างอาคารผู้ป่วยใน
120 เตียง 6 ชั้น แบบเลขที่ 9128)

ช่าง,เขียน/ช่างสีเทป	
สถาปนิก	สิริศิ ละอาด
วิศวกรโยธา	วุฒิพร อิทธะปันทน์
นิเทศงาน/ก่อ	
วิศวกรไฟฟ้า	ณรงค์ จันทรนวล
วิศวกรเครื่องกล	วรงค์ ทิพักษ์นครชัย
วิศวกรสุขาภิบาล	ปรีดา ลวางศรี
ทน.กลุ่มงานก่อสร้างฯ	วุฒิพร อิทธะปันทน์
ผู้อำนวยการกอง	กลินทร์ วิเศษสินธุ์
แสดงแบบ	

แบบเลขที่ 9921	แผ่นที่ FN-11 17
	จำนวน 29
	วันที่ ก.ค 2546

แก้ไขแบบ

แบบก่อสร้างนี้เป็นงานที่มีลิขสิทธิ์ตามพระราชบัญญัติลิขสิทธิ์ ห้ามนำไปใช้หรือแสดงก่อนได้รับอนุญาต

หมวดงานวิศวกรรมไฟฟ้าและสื่อสาร

1. ขอบเขตความรับผิดชอบ

หากมิได้กำหนดไว้เป็นอย่างอื่น ผู้รับจ้างต้องดำเนินการจัดหาติดตั้ง วัสดุ อุปกรณ์ เครื่องมือเครื่องใช้อื่นๆ ทั้งหมดให้เป็นไปตามแบบ และสามารถใช้การได้อย่างสมบูรณ์ รายการขอกำหนดของสัญญา ตำแหน่งติดตั้งตามที่กำหนดในแบบอาจจะเปลี่ยนแปลงได้ตามความเหมาะสม นอกจากนี้อาจจะมีบางจุดที่จำเป็นต้องจัดหาติดตั้งเพิ่มเติมให้งานไฟฟ้าเรียบร้อยสมบูรณ์และเป็นไปตามหลักวิชาการ ผู้รับจ้างจะต้องดำเนินการโดยคำใช้จ่ายต่างๆเป็นของผู้รับจ้างเองทั้งสิ้น

1.1. วัสดุและอุปกรณ์

ตามแบบและรายการประกอบแบบนี้ ต้องเป็นของใหม่ไม่เคยผ่านการใช้งานมาก่อนและต้องเป็นแบบผลิตภัณฑ์แบบล่าสุด ผู้รับจ้างนำตัวอย่าง และ/หรือรายละเอียดของวัสดุและอุปกรณ์ไปให้ผู้วางตรวจอนุมัติ เมื่อได้ตรวจอนุมัติแล้วจึงนำมาติดตั้งได้ ตัวอย่างของวัสดุและอุปกรณ์และ/หรือรายละเอียดต้องนำไปเก็บแสดงไว้ที่หน่วยงานก่อสร้างดังต่อไปนี้

- ตวงโคมและส่วนประกอบของตวงโคม
- สวิตซ์และฝาครอบ
- เต้ารับและฝาครอบ
- สายไฟฟ้าและหัวต่อสาย
- ท่อและอุปกรณ์ประกอบท่อ
- รางเดินสายและอุปกรณ์ประกอบราง
- รายละเอียดทางเทคนิคของสวิตช์อัตโนมัติ, แผงสวิตช์ย่อยอัตโนมัติ, หม้อแปลง, บัสดัก, อุปกรณ์ระบบโทรทัศน์, อุปกรณ์ระบบสัญญาณแจ้งเพลิงไหม ฯลฯ
- และอื่นๆ ตามที่ผู้วางกำหนด

1.1.1. มาตรฐานทั่วไป

วัสดุและอุปกรณ์ที่ไม่ได้เป็นไปตามมาตรฐานผลิตภัณฑ์อุตสาหกรรม (มอก.)ให้เป็นไปตามมาตรฐานฉบับใดฉบับหนึ่งที่กำหนดไว้ในรายละเอียดเฉพาะวัสดุอุปกรณ์ในเรื่องที่เกี่ยวของดังต่อไปนี้

ANSI	AMERICAN NATIONAL STANDARD INSTITUTE
NEMA	NATIONAL ELECTRICAL MANUFACTURES ASSOCIATION
UL	UNDERWRITERS LABORATORIES INC
IEC	INTERNATIONAL ELECTROTECHNICAL COMMISSION
VDE	VERBAND DEUTSHER ELECTROTECHNIKER
DIN	DEUTSHER INBDUSYRIE NORMEN
JIS	JAPANESE INDUSTRIAL STANDARDS

1.1.2. การเทียบเท่าวัสดุและอุปกรณ์

ในกรณีที่ผู้รับจ้างไม่สามารถจัดหาวัสดุหรืออุปกรณ์ ตามที่กำหนดไว้ในแบบหรือรายการประกอบแบบได ผู้รับจ้างต้องยื่นเสนอขอใช้อุปกรณ์หรืออุปกรณ์เทียบเท่า โดยชี้แจงเปรียบเทียบรายละเอียดของวัสดุและอุปกรณ์ดังกล่าว พร้อมทั้งแสดงหลักฐานขอพิสูจน์เพื่อขอความเห็นชอบจากผู้วางหากผู้วางเห็นว่าจำเป็นต้องมีการทดสอบ เพื่อเปรียบเทียบคุณภาพกับวัสดุและอุปกรณ์ที่กำหนด ผู้รับจ้างต้องเป็นผู้ชำระคำใช้จ่ายที่จำเป็นในการนี้ทั้งสิ้น

การยื่นเสนอขอเทียบเท่าดังกล่าว ผู้รับจ้างต้องแจ้งดำเนินการโดยคำนึงถึงระยะเวลาที่ผู้วางต้องใช้ในการพิจารณา และระยะเวลาในการสั่งซื้ออุปกรณ์ เพื่อให้การก่อสร้างแล้วเสร็จตามสัญญา

1.1.3. การติดตั้งอุปกรณ์

1.1.3.1. ผู้รับจ้างต้องศึกษาแบบและรายละเอียดของงานด้านสถาปัตยกรรมโครงสร้างอาคาร ระบบปรับอากาศ ระบบสุขาภิบาล และงานระบบอื่นๆ ที่เกี่ยวของเพื่อให้แน่ใจว่าวัสดุอุปกรณ์สามารถติดตั้งได้ในแนวหรือพื้นที่ที่กำหนดไว้ โดยสอดคล้องกับงานทางสาขาอื่น ซึ่งตำแหน่งของวัสดุ และอุปกรณ์ที่ปรากฏในแบบ เป็นตำแหน่งโดยประมาณสามารถเคลื่อนย้ายได้ตามความเหมาะสม

1.1.3.2 ผู้รับจ้างต้องใช้ช่างที่มีฝีมือที่มีความชำนาญในสาขานี้โดยเฉพาะเป็นผู้ทำการติดตั้ง

1.1.4. มาตรฐานการติดตั้ง

การติดตั้งต้องเป็นไปตามกฎการไฟฟ้า ฯ ประกาศของกระทรวงมหาดไทย เรื่องความปลอดภัยเกี่ยวกับไฟฟ้า มาตรฐานความปลอดภัยทางไฟฟ้าของสำนักงานพลังงานแห่งชาติ มาตรฐานการติดตั้งของกรมโยธาธิการ ในกรณีที่กฎดังกล่าวไม่ครอบคลุมถึง ให้เป็นไปตามกฎหรือมาตรฐานฉบับใดฉบับหนึ่ง ดังต่อไปนี้

วสท.	มาตรฐานวิศวกรรมสถานแห่งประเทศไทย
ทศท.	กฎของการโทรศัพท์แห่งประเทศไทย
NFPA	NATIONAL FIRE PROTECTION ASSOCIATION
NEC	NATIONAL ELECTRICAL CODE
FOC	FIRE OFFICE COMMITTEE

1.2. วิศวกรไฟฟ้า

ผู้รับจ้างต้องมีและเสนอชื่อวิศวกรไฟฟ้าที่ได้รับใบอนุญาตเป็นผู้ประกอบวิชาชีพวิศวกรรมควบคุมแขนงไฟฟ้ากำลังประเภทสามัญวิศวกรพร้อมลงลำเนาหลักฐาน ให้กับผู้วางก่อนดำเนินการติดตั้งและคงเหลือ

ในแบบรูของผู้รับจ้างที่เสนอแบบรูปขยายรายละเอียดขณะก่อสร้าง (SHOP DRAWING)และแบบแสดงการติดตั้งจริง (AS-BUILT DRAWING)

1.3. แบบรูปขยายรายละเอียดขณะก่อสราง (SHOP DRAWING)

1.3.1 ในกรณีที่แบบรูป และรายการละเอียดไม่ชัดเจน หรือกำหนดไว้ให้ทำ ให้ผู้รับจ้างจัดทำ SHOP DRAWING ขนาดกระดาษที่ใช้เขียนจะต้องใช้ขนาดตามมาตรฐาน เช่น A3, A1, A0 หรือตามแบบต้นฉบับที่ใช้ในการติดตั้ง โดยต้องแสดงรายละเอียดต่างๆ ที่จำเป็นสำหรับการติดตั้งระบบไฟฟ้าและรายละเอียดอื่นๆ อันอาจจะเกี่ยวของกับงานก่อสร้างหรืองานระบบอื่น รายละเอียดของแบบต้องมีไม่น้อยกว่า ดังนี้

- แบบการติดตั้งระบบไฟฟ้าทุกระบบที่ปรากฏในแบบ
- การติดตั้งตวงโคม, ท่อร้อยสายไฟ, แนวสายเมน,DUCT BANK (PEA or MEA Standard) ทั้งหมด
- การติดตั้งสายไฟฟ้า, ท่อร้อยสายไฟ,ราง wire way และแนวทางการเดินสายไฟฟ้า
- การติดตั้ง bus duct,แนวทางเดิน, ระยะหาง และระดับที่ใช้
- รายละเอียดของอุปกรณ์ต่างๆ ที่ใช้ในการติดตั้ง เช่น ขนาดความหนาหรือคุณสมบัติอื่นๆ รวมถึงตำแหน่งการติดตั้ง

1.4 การเสนอแบบขออนุมัติ

จะต้องประกอบด้วยแบบเท่าต้นฉบับจำนวน 3 ชุด และแบบย่อ 50% จำนวน 2 ชุด รวมเป็น 5 ชุด ทั้งนี้แบบทุกแผ่นที่เสนอจะต้องมีลายเซ็น สามัญวิศวกรไฟฟ้าทุกแผ่นพร้อมลำเนาใบอนุญาตให้ประกอบวิชาชีพวิศวกรรมไฟฟ้ากำลัง จำนวน 1 ชุด

1.5 แผนผังไฟฟ้าแสดงการติดตั้งจริง (AS-BUILT DRAWING)

ให้ผู้รับจ้างทำแผนผังตามที่สร้างจริง แสดงแนวสายไฟฟ้า และอุปกรณ์ที่มีการเปลี่ยนแปลงเพิ่มเติมหรือลดลงจากแบบรูปรายละเอียดขณะก่อสราง (SHOP DRAWING)โดยจัดมอบแบบแผนผังกระดาษไขต้นฉบับจำนวน 1 ชุด และแบบสำเนาอีก 2 ชุด รวมเป็น 3 ชุด ให้คณะกรรมการตรวจการจ้างก่อนการส่งมอบงานงวดสุดท้าย

1.6 ป้ายชื่อ

ผู้รับจ้างต้องจัดทำป้ายชื่อและแสดงผังวงจรบนแผ่นพลาสติก หรือแผ่นอลูมิเนียมแกะตัวอักษร ติดตั้งที่ตู้เมนควบคุมตามที่กำหนดให้สามารถมองเห็นได้ชัดเจน

1.7 การทดสอบ

ผู้วาจ้างหรือตัวแทนผู้วาจ้างตามวิธีการ และรายละเอียดที่กำหนด ผู้รับจ้างต้องรับผิดชอบค่าใช้จ่ายทั้งหมดในการทดสอบพร้อมสาธิตการใช้อุปกรณ์ไฟฟ้าและอื่นๆ ที่ติดตั้งแก่คณะกรรมการตรวจการจ้างและเจ้าหน้าที่ของทางราชการเป็นที่เชาใจก่อนส่งมอบงานงวดสุดท้าย

1.8 หนังสือคู่มือและการฝึกอบรม

ผู้รับจ้างต้องจัดหาหนังสือคู่มือการใช้งาน และบำรุงรักษาวัสดุและอุปกรณ์เป็นภาษาไทยหรือภาษาอังกฤษ อย่างน้อย 3 ชุด พร้อมกับฝึกอบรมให้พนักงานของผู้วาจางมีความสามารถในการใช้และบำรุงรักษาอย่างถูกต้อง

1.9 การรับประกัน

ผู้รับจ้างต้องรับประกันการใช้งานของวัสดุ และอุปกรณ์ทุกชนิด ตามคู่สัญญากำหนดนับตั้งแต่วันผู้วางมอบงานครั้งสุดทายุ ในระยะเวลารับประกันนี้ ถ้าหากวัสดุหรืออุปกรณ์ใดชำรุดใช้งานไม่ได้ ผู้รับจ้างต้องเปลี่ยนแปลงแก้ไขให้ใช้งานได้ โดยผู้รับจ้างต้องเสียคาใช้จายในการนี้ทั้งหมด

1.10 การประสานงานกับการไฟฟ้า

1.10.1 หากมีได้กำหนดไว้เป็นอย่างอื่น ผู้รับจ้างต้องรับผิดชอบในการติดต่อการไฟฟ้าในนามของผู้วาจางเพื่อดำเนินการให้อาคารนี้มีไฟฟ้าใช้ ซึ่งรวมถึงการจัดหาและติดตั้งเสามิเตอร์ คาตรวจวัดอุปและอื่นๆ ที่การไฟฟ้าฯ เรียกเก็บโดยต้องเป็นผู้ดำเนินการให้หันการตรวจรับงานคาใช้จายที่ตองชำระให้การไฟฟ้าฯ ทั้งหมดให้เป็นภาระของผู้รับจาง ยกเวนคาขยายเขตเป็นภาระของผู้วาจาง

1.10.2 วัสดุและอุปกรณ์ไฟฟ้าที่เกี่ยวข้องกับระบบจำหน่ายของการไฟฟ้าฯ เช่นสวิตช์ เกียร์แรงสูง หมอแปลงไฟฟ้าเป็นต้น ตองได้รับความเห็นชอบและอนุมัติให้ใช้จากการไฟฟ้าฯ

1.10.3 เงื่อนไขและรายละเอียดการขยายเขตหากแบบและรายการมิได้กำหนดรายละเอียดเป็นภาระของผู้วาจางมีดังนี้

(1) ถาเป็นการเปิดพื้นที่ก่อสร้างใหม่ ซึ่งบริเวณนั้นไม่มีเครื่องวัดไฟฟ้าและระบบไฟฟ้าแรงสูง

(2) การกอสร้างในพื้นที่ที่มีเครื่องวัดไฟฟ้าและระบบไฟฟ้าแรงสูงอยู่แต่มีขนาดไม่เพียงพอในการรองรับเชื่อมตอระบบแรงสูงกับหมอแปลงไฟฟ้าชุดใหม

(3) การกอสรางในพื้นที่ที่มีขนาดสายเมนไฟฟ้าแรงต่ำ หรือขนาดของหม้อแปลงไฟฟ้าไม่เพียงพอกับการใชงานของอาคารใหม

2. ระบบไฟฟ้า

2.1 แผงสวิตช์ตัดไนมัติย่อย (LOAD CENTER)

2.1.1 ตัวตู้ตามที่กำหนดในแบบ ผลิตตามมาตรฐาน ANSI, NEMA หรือ IEC ชนิด DEAD-FRONT เหล็กแผ่นประกอบตัวตู้ หนาไม่นอยกวา 1.6 มม. ผานกรรมวิธีปองกันสนิมแล้วพนทับดวยสี และอบแหงทั้งภายนอกและภายใน ดานในของฝาดานหนาตองมีที่ยึดแผนตารางแสดงการใชงานของสวิตช์อัตโนมัติแตละตัว ตารางนี้ทำดวยกระดาษที่มีขนาดเหมาะสม บัสบารตองเป็นทองแดงสำหรับใชงานทางไฟฟ้าโดยเฉพาะ ยึดติดบนฉนวนอยางแข็งแรง สามารถทนกระแสลัดวงจรได้ไมนอยกวาที่กำหนด หรือตามความเหมาะสม

2.2.2 สวิตช์อัตโนมัติ ชนิดและขนาดตามที่กำหนด หากมิได้กำหนดไวเป็นอยางอื่นขนาด IC RATING ของวงจรยอยตองไมนอยกวา 4.5 kA 240 V และสวิตช์อัตโนมัติแมนตองไมนอยกวา 14 kA 415 V การวางเรียงสวิตช์อัตโนมัติ ตองสามารถถอดเปลี่ยนได้ โดยไม

2.2.3 การตอสายเขากับ BUSBAR ของตูสวิตช์อัตโนมัติแมน และหรือสวิตช์อัตโนมัติ (CIRCUIT BREAKER) ที่เป็นลักษณะ BOLT ON ให้ใชทางปลาที่มีลักษณะเป็นแบบท่อทองแดงไม่มีตะเข็บ (COPPER TUBE LUGS TERMINAL) ชนิดหนาขึ้นรูปผานการ ELECTROLYTIC และชุบดวยดีบุก หุมดวยฉนวนตามรหัสสีของสาย

2.2 สวิตชตัดตอน

สวิตชไมซัตโนมัติ (SAFETY SWITCH, DISCONNECTING SWITCH, LOAD BREAK SWITCH OR ISOLATION SWITCH) ชนิดและขนาดตามที่กำหนดในแบบ ผลิตตามมาตรฐานของ ANSI NEMA, UL, IEC, BS, หรือ VDE

2.3 ท่อร้อยสายไฟ (CONDUIT)

2.3.1 ทอเหล็กกลาเคลือบสังกะสีสำหรับใช้รอยสายไฟฟ้าให้ใช้ผลิตภัณฑ์ที่ได้รับอนุญาตแสดงเครื่องหมาย มอก.

ประเภทของทอเหล็กเคลือบสังกะสี

ประเภทที่ 1 ผนังทอบาง ชื่อยอวา EMT (ELECTRICAL METALLIC TUBING)

ประเภทที่ 2 ผนังทอหนาปานกลาง ชื่อยอวา IMC (INTERMEDIATE METAL - CONDUIT)

ประเภทที่ 3 ผนังทอหนา ชื่อยูอวา RSC (RIGID STEEL CONDUIT)

2.3.2 พีวีซีแข็งสำหรับใชรอยสายไฟฟ้า หรือสายโทรศัพท์ให้ใชผลิตภัณฑ์ที่ได้รับอนุญาตแสดงเครื่องหมาย มอก.

2.3.3 ทอพีอี ให้ใชผลิตภัณฑ์ที่ได้รับอนุญาตแสดงเครื่องหมาย มอก.

2.3.4 ทอพีอี ให้ใชผลิตภัณฑ์ที่ได้รับอนุญาตแสดงเครื่องหมาย มอก.

2.3.5 ทอโลหะอ่อน ชื่อยอวา FMC (FLEXIBLE METAL CONDUIT) เป็นทอโลหะที่โค้งงอได้งาย ผิวภายในปราศจากคม ในกรณีที่ระบุเป็นชนิดกันน้ำ ทอโลหะออนตองมีปลอกพลาสติกหุมภายนอกอีกชั้นหนึ่ง

2.3.6 การติดตั้งทอรอยสายไฟฟ้า

(1) ตองทำความสะอาดทั้งภายนอกทอและภายในทอ ก่อนนำมาติดตั้ง

(2) การดัดงอทอแข็งตองใชเครื่องมือสำหรับดัดทอโดยเฉพาะและตองไมทำให้ทอชำรุดหรือตีบรู้ผมีความโคงของทอตองไมนอยกวา 6 เทาของเสนผานศูนยกลางทอ

(3) การยึดทอแข็งติดกับโครงสราง ตองยึดทุกระยะไมเกิน 3 เมตร และตองยึดทอในระยะไมเกิน 0.90 เมตร จากกลองตูตอสาย กลองดึงสายและแผงสวิตช

(4) การยึดทอออนติดกับโครงสราง ตองยึดทุกระยะไมเกิน 1.30 เมตร และต้องยึดทอในระยะไมเกิน 0.30 เมตร จากกลองตูตอสาย กลองดึงสายและแผงสวิตช

(5) ปลายทอ ตองลบคมออกให้หมด โดยใช CONDUIT REAMER หรือเครื่องมืออื่นที่เหมาะสม

(6) ทอที่วางลอดใต้ถนน ต้องฝังลึกไม่นอยกวา 0.60 เมตร

(7) ทอโลหะที่ฝังดิน ตองทาฟลินโคตภายนอกอยางนอย 2 ชั้น

(8) ทอ EMT หรือ FMC ที่ยึดกับ กลองตอสาย กลองดึงสาย หรือแผงสวิตช์ต้องใช้ CONNECTOR และ BUSHING ประกอบปลายทอ

(9) ทอ IMC หรือ RSC ที่ยึดกับ กลองตอสาย กลองดึงสาย หรือแผงสวิตช์ต้องใช้ LOCK NUT และ BUSHING ประกอบปลายทอ

(10) กลองตอสาย กลองดึงสาย ให้ทาสีดังกลองดังนี้

ระบบไฟฟ้าสีสม

ระบบโทรศัพท์ สีเขียว

ระบบสัญญาณแจงเหตุเพลิงไหม้ สีแดง

ระบบอื่นๆ ตามความเหมาะสม

2.3.7 การเลือกใชทอรอยสายไฟฟ้า

(1) ทอทุกชนิดที่ใชรอยสายไฟฟ้า ต้องมีขนาดเส้นผ่าศูนย์กลางไม่เล็กกวา 1/2 นิ้ว

(2) ทอรอยสายไฟฟ้า ที่ตอกับอุปกรณ์ที่สั่นสะเทือนขณะใชงานปกติ ตองใชทอ FMC ในกรณีที่ตอยูนอกอาคาร หรือบริเวณที่เปียกชื้นให้ใชทอ FMC ชนิดกันน้ำ

(3) ในกรณีที่มิได้กำหนดไวเป็นอยางอื่น ทอเหล็กกล้าเคลือบสังกะสี ที่ผู้ขุดไว้เหนือผ้าเพดาน หรือเดินทอลอยเกาะเพดานหรือฝังในผนังที่มิใชคอนกรีตให้ใชทอ EMT ในบริเวณดังกล่าวได้

(4) ในกรณีที่มิได้กำหนดชนิดของท่อเหล็กกล้าเคลือบสังกะสีที่ขุดไว้เหนือผ้าเพดาน หรือเดินทอลอยเกาะเพดานหรือฝังในผนังที่มิใชคอนกรีตให้ใชทอ EMT ในบริเวณดังกล่าวได้

(5) ในกรณีที่กำหนดให้ใช้ท่อ EMT หากท่อที่ใช้มีขนาดเส้นผ่าศูนย์กลางมากกว่า 2 นิ้ว ให้ใชทอ IMC แทนทอ EMT ที่กำหนด

2.4 กลองตอสายและกลองดึงสาย (JUNCTION,OUTLET AND PULL BOXES)

2.4.1 กลองตอสายและกลองดึงสายต้องเป็นชนิดเหล็กอาบสังกะสีทั้งภายนอกและภายในความหนาของเหล็กไมนอยกวา 1.2 มม.สำหรับใชภายในอาคาร และชนิดโลหะหลอสำหรับใชภายนอกอาคารหรือตามที่แบบกำหนด

2.4.2 กลองดึงสายตองมีฝาปิด-เปิดยึดดวยสกรู ความหนาของเหล็กแผ่นประกอบกลองต้องไมนอยกวา 1.6 มม. ขนาดของกลองที่ใชเป็นไปตาม NEMA การเลือกใชเป็นไปตาม NEC

2.4.3 กลองตอสายและกลองดึงสาย ติดยึดนูโยใช้สายเพดาน ผังเรียบเฉนัง.ผังเรียบเพดานหรือติดตั้งลอยตามลักษณะของการใชงานตองสามารถเขาไปตรวจซอมได้งาย

2.4.4 กลองตอสายและกลองดึงสายที่ติดตั้งชอนไนผ้าเพดานหรือติดตั้งลอย ตองยึดตรึงให้แข็งแรงกับโครงสรางของอาคาร หามใชทอเป็นตัวรับน้ำหนัก

2.4.5 รูของกลองที่ไมได้ใชงาน ตองปิดให้เรียบรอย กลองทุกกลองตองมีฝาปิด

2.5 รางเดินสาย (WIRE WAY)

2.5.1 รางเดินสายพรอมฝาครอบรางชนิดกดล็อก หรือยึดดวยสกรู(เฉพาะรางเดินสายในแนวตั้งฝาครอบตองเป็นชนิดยึดดวยสกรู)ทำดวยเหล็กแผนขนาดตามที่กำหนดเหล็กแผนหนาไมนอยกวาที่กำหนดดังนี้

(1) รางเดินสายกวางตั้งแต 6 นิ้วลงมา 1.0 มม.

(2) รางเดินสายกวางตั้งแต 6 นิ้วขึ้นไป 1.5 มม.

2.5.2 รางเดินสายและอุปกรณ์ประกอบทั้งหมดที่เป็นโลหะ ต้องผ่านกรรมวิธีป้องกันสนิมแล้วพนทับดวยสีฝุ่นและอบแหงทั้งภายนอกและภายใน

2.5.3 รางเดินสาย ตองติดตั้งในที่เปิดโลง สามารถเขาไปตรวจซอมได้โดยงาย การติดตั้งจะต้องแขวนหรือยึดติดกับโครงสรางดวยเหล็กฉากทุกระยะ 1.50 ม.ในแนวราบและ 2.40 ม. ในแนวตั้ง หรือทุกระยะที่ได้จากการคำณวณการรับน้ำหนักของรางเดินสาย และรางไฟฟ้ารวมกัน

2.5.4 พื้นที่หนาตัดของสายไฟทุกเส้น (รวมฉนวนด้วย)ในรางเดินสายรวมกันแล้วต้องไม่เกิน 20% ของพื้นที่หนาตัดของรางเดินสาย และจำนวนสายไฟฟ้าในแตละรางตองไมเกิน 30 เสน ทั้งนี้ไมนับสายดูควบคุมและสายดิน และขอยกเวนตาม NEC

2.5.5 รางเดินสายในแนวตั้งตองมีชั้นบันไดทุกระยะไมเกิน 2.40 ม.สำหรับยึดและรับน้ำหนักสายไฟฟ้า

2.6 สายไฟฟ้า

2.6.1 สายไฟฟ้าทั้งหมด ให้ใช้สายทองแดงหุ้มฉนวน ที่ได้รับอนุญาตแสดงเครื่องหมาย มอก. 11-2531

2.6.2 การเลือกใชสายไฟฟ้า

(1) เครื่องหมายประจำสายไฟฟ้า ให้ใช้สีของฉนวนสายไฟฟ้า หรือผ้าเทปสีมวนสาย หรืออักษรกำกับสาย ดังนี้

สายดิน	-	G	- สีเขียวหรือสีเขียวแถบเหลือง
สายศูนย์	-	N	- สีขาวหรือสีเทา
สายเฟส A	-	R	- สีแดง
สายเฟส B	-	Y	- สีเหลือง
สายเฟส C	-	B	- สีน้ำเงิน

(2) ชนิดของสายไฟฟ้าหากมิได้กำหนดไวเป็นอย่างอื่นให้ใช้ดังนี้

- วงจรไฟฟ้าระบบ 1 เฟส ใช้ใชสายไฟฟ้าแรงดัน 300 V
- วงจรไฟฟ้าระบบ 3 เฟส ใชใชสายไฟฟ้าแรงดัน 750 V
- สายไฟฟ้าเดินลอยให้ใช TYBE-B (VAF)
- สายไฟฟ้าเดินลอยสำหรับเตารับให้ใช TYPE B-G (VAF-GROUND)
- สายไฟฟ้าร้อยทอในรางเดินสายให้ใช TYPE-A(THW)
- สายไฟฟ้าใตดินรอยทอหุมหรือฝังดินโดยตรงให้ใช TYPE-CS หรือTYPE-D(NYY)

(3)ขนาดของสายไฟฟ้า หากมิได้กำหนดไวเป็นอยางอื่น ให้ใชขนาดไมต่ำกวาที่กำหนดดังตอไปนี้

- สายวงจรยอย 2.5 ตร.มม. ใช้กับสวิตช์อัตโนมัติ 10 AT
- สายวงจรยอย 4 ตร.มม. ใชกับสวิตช์อัตโนมัติ 15-16 AT
- สายวงจรยอย 6 ตร.มม. ใชกับสวิตช์อัตโนมัติ 20AT

ในกรณีรอยทอ สายแยกจากวงจรยอยเขาเตารับ ตวงโคมไฟฟ้าและพัดลมให้ใช้สายไฟฟ้าขนาด 2.5 ตร.มม. TYPE-A- ในกรณีเดินสายลอยสายแยกจากวงจรเขาเตารับ ตวงโคมไฟฟ้าและพัดลม ให้ใชสายไฟฟ้าขนาด 1.5 ตร.มม. TYPE-B

2.6.3 การเดินสาย

(1) การรอยสายในทอ ต้องทำหลังจากการติดตั้งทอ หรือรางสายเสร็จเรียบร้อยแล้ว

(2) การดัดตอสาย ตอยูทำในกลองตอสาย,กลองเตารับ,กลองตวงโคมหรือรางเดินสายเทานั้น ตำแหนงที่มีการดัดตอสาย ตองอยูในตำแหนงที่สามารถทำการตรวจสอบหรือซอมบำรุงได้งาย

(3) การเชื่อมตอสายขนาด 6 ตร.มม.หรือเล็กกวาให้ใช้ WIRE NUTหรือ SCOTT LOCK และการเชื่อมตอสายขนาด 10 ตร.มม.หรือใหญกวาให้ใช SPLIT BOLTหรือ SLLEEVE พันดวยเทปไฟฟ้าใหมีฉนวนเทียบเทาฉนวนของสายไฟฟ้า

(4) การดึงสาย หากมีความจำเป็นอาจใชสายบางชนิดชวยลดความฝืดของทอได้แต่สารชนิดนั้นตองไมทำปฏิกิริยากับฉนวนหุมสายไฟฟ้า

(5) สายที่รอยในทอ ตองมีอุปกรณ์ยึดรับน้ำหนักสาย ตามระยะที่กำหนด

(6) สายที่รอยในรางเดินสายในแนวตั้ง ตองยึดกับชั้นบันได

(7) การเดินสายลอยเกาะผิวอาคาร ตองยึดดวยเข็มขัดทุกระยะหางไมเกิน 0.10 ม.

(8) การเดินสายใตดิน

ก. ขอกำหนดขั้นต่ำสุดของการปิดทับสายไฟฟ้าชนิดฝังดินโดยตรง ท่อร้อยสายไฟฟ้าอยางอื่นที่ไดรองรับเพื่อจุดประสงค์นั้นแลวตองยึดติดตั้งให้เป็นไปตามตารางที่ 2 ยกเวนในกรณีดูดไปนี้

- เมื่อใชแผ่นคอนกรีตหนาไมนอยกวา 0.05 ม.ปิดทับตลอดความยาวและยื่นคลุมเลยดานขางไมนอยกวา 0.15 ม.ใหลดคาในตารางที่ 2 ได้อีก 0.15 ม.
- ทอรอยสายไฟฟ้า หรือของเดินสายไฟฟ้าอื่นๆ ที่อยูใตอาคารหรือใตแผนคอนกรีตภายนอกอาคารที่หนาไมนอยกวา 0.10 ม.และยื่นคลุมทอรอยสายไฟฟ้าหรือของเดินสายไฟฟ้าเลยดานขางไมนอยกวา 0.15 ม. ไมตองเป็นไปตามตารางที่ 2
- บริเวณที่มียถนยดวิ่งผาน ไม่วาเดินสายไฟฟ้าด้วยวิธีใดๆต้องมีความลึกต่ำสุดไม่นอยกวา 0.60 ม.(จากผิวจราจร)
- ในกรณีที่เป็นวงจรยอยสำหรับที่อยูอาศัย ซึ่งมีแรงดันไม่เกิน 300 โวลท์และมีเครื่องป้องกันกระแสเกินขนาดไมเกิน 30 แอมแปร์ ให้มีความลึกต่ำสุด 0.30 ม. ได้
- ทางวิ่งในสนาม รวมทั้งบริเวณหุวงห้ามข้างเคียงทางวิ่งให้มีความลึกต่ำสุดไม่นอยกวา 0.45 ม.โดยไมตองใชของเดินสายไฟฟ้าหรือหุมคอนกรีต
- ของเดินสายไฟฟ้า ที่ติดตั้งในหินแข็งให้มีความลึกนอยกวาที่กำหนดได้ถ้าปิดทับ

กองแบบแผน
กรมสนับสนุนบริการสุขภาพ
กระทรวงสาธารณสุข

แบบ

หน่วยแพทย์แผนไทย
รพ.จอมทอง จ.เชียงใหม่

(ปรับปรุงชั้นล่างอาคารผู้ป่วยใน 120 เตียง 6 ชั้น แบบเลขที่ 912)

ชำเลือง พรหมโคตร์	
เอกอนงค์ ปัญญิญ	
ธงชัย	
สิริลิ ละอาด	
วิศวกรวิยา	
วุฒิพร อิ่มระบินทน์	
นันทนากร	
วิศวกรไฟฟ้า	
ณรงค์ จันทรนวล	
วิศวกรเครื่องกล	
วาเนต พิทักษ์นครารา	
วิศวกรสุขาภิบาล	
ปริยา สว่างลดี	
หน.กลุ่มงานก่อสร้างและมาตรฐานอาคารและสิ่งก่อสร้าง	
วุฒิพร อิ่มระบินทน์	
ผู้อำนวยการกอง	
กลันธร วิเศษสิน	

แสดงแบบ

หมวดงานวิศวกรรมไฟฟ้าและสื่อสาร

แบบเลขที่	แผ่นที่ E-01
9921	จำนวน 29
	วันที่ ก.ค. 2548

แก้ไขแบบ

แบบก่อสร้างนี้เป็นงานอันมีลิขสิทธิ์ตามกระทรวงวัฒนธรรม ห้ามนำไปใช้หรือดัดแปลงโดยไม่ได้รับอนุญาต

ด้วยคอนกรีตหนาไม่น้อยกว่า 0.05 ม.และคอนกรีตดังกล่าวต้องเทถึงพื้นผิวข้างล่าง

ข. สวนที่เป็นโลหะหุ้มสายไฟฟ้าได้แก่ ปลอก เปลือกนอก และช่องเดินสายไฟฟ้าที่เป็นโลหะต้องต่อเนื่องทางไฟฟ้าถึงกันเป็นอย่างดี และต่อลงดินที่ต้นทางและปลายทาง

ค. สายไฟฟ้าใต้ดินที่ติดตั้งใต้อาคารต้องอยู่ในช่องเดินสายใยหุ้ฟ้า หากร้อยสายไฟฟ้าไปยังภายนอกอาคาร ช่องเดินสายไฟฟ้าต้องยื่นออกให้พ้นแนวผนัง ดานนอกออกไปยังตำแหน่งที่เหมาะสม หรือตำแหน่งที่คณะกรรมการฯกำหนด

ง. ตัวนำที่ใผลพนดิน ต้องอยู่ในที่ลอมหรือในรูองเดินสายไฟฟ้าที่ได้รับการป้องกันเพื่อจุดประสงค์นั้น สำหรับช่องเดินสายไฟฟ้าที่ติดตั้งกับเสาไฟฟ้าต้องมีความแข็งแรงไมน้อยกวาหอโลหะปานกลาง และต้องใผลเหนือดินถึงระดับสูงไมน้อยกวา 2.40 ม.

จ. สายไฟฟ้าใต้ดิน อนุญาตให้ต่อสาย ต่อแยกสายในรางเดินสาย หรือบ่อพักสายโดยไม่ตองมีกลองต่อสายใด เมื่อการต่อหรือการต่อแยกนั้นดำเนินการตามกรรมวิธีและใช้อุปกรณ์การต่อแยกที่ได้รับการป้องกัน

ฉ. การกุลบ รัสดุที่จะใช้กลบต้องงายต่อการบดอัด และต้องไม่มีสิ่งที่นำความเสียหายต่อท่อร้อยสายหรือสายไฟฟ้า

ช. ช่องเดินสายไฟฟ้าที่มีความชื้นอาจเข้าไปสัมผัสบางส่วน ซึ่งไม่มีฉนวนหุ้มต้องปิดผนึกที่ปลายทั้งสอง

ช. เมื่อสายไฟฟ้าออกจากท่อร้อยสายไฟฟ้า ไปฝังดินโดยตรงที่ปลายท่อต้องมีปลอกป้องกัน

ฌ. สายแกนเดียวของวงจรเดียวกันรวมทั้งสายดิน(ถ้ามี)ต้องติดตั้งในช่องเดินสายไฟฟ้าเดียวกันหรือเมื่อฝังดินโดยตรงต้องวางชิดกันในสายเดียวกัน

(9) จำนวนสูงสุดของสายไฟฟ้า TYPE-A(THW)ในทอรอยสายให้เป็นไปตามตารางที่ 3

(10) สายไฟฟ้าสำหรับวงจรย่อยจากตูจายไฟยอย (LOAD CENTER)ไปยังอุปกรณ์ดวงโคมหรือเตารับไฟฟ้า อนุญาตให้เดินสายไฟฟ้าในทอเดียวกันได้ ไมเกิน 3 วงจร ซึ่งถือวาไมเป็นการเปลี่ยนแปลงวงจร

(11) สายไฟฟ้าสำหรับวงจรไฟฟ้ากำลัง เชน เครื่องปรับอากาศ,ตู้ดูดควัน(HOOD) เตารับไฟฟ้ากำลัง,โคมไฟฝาตัด,เครื่องคอมพิวเตอร์ ให้เดินสายไฟฟ้าร้อยท่อ CONDUIT แยกเฉพาะแตละวงจร เพื่อสะดวกในการใชงานและซอมบำรุง

(12) แผงจายไฟวงจรยอย (LOAD CENTER PANEL BOARD) ให้ติดตั้งลอยหรือฝังในผนังตามรูปแบบรายละเอียด หรือตามความเหมาะสมโดยสูงจากพื้นประมาณ 1.80 ม.

(13) การต่อเชื่อมสายเมนไฟฟ้าของอาคารที่ทำการก่อสร้างกับสายเมนไฟฟ้าแรงต่ำภายนอกอาคารให้ปฏิบัติดังต่อไปนี้

กรณีที่ 1 กรณีสายเมนอยู่ภายนอกอาคารอยู่ห่างจากูที่ทำการก่อสร้างไม่เกิน 30 ม. (โดยสายเมนนี้ตอมีขนาดเพียงพอ) ให้ผู้รับจางเป็นผู้ออกค่าใช้จายในการต่อเชื่อม(ยกเวนแบบรูปและรายการละเอียดระบุไวเป็นอยางอื่น)

กรณีที่ 2 กรณีที่สายเมนอยู่หางจากอาคารที่ทำสัญญาก่อสร้างเกินกวา 30 ม.ให้ผู้รับจางจัดเตรียมสายเมนไฟฟ้าไวสำหรับต่อเชื่อมในอนาคตความยาวไมต่ำกวา 30 ม.และให้ผู้รับจางจัดไฟฟ้าสำรองชั่วคราวมาตอเชื่อมทำการทดสอบ สำหรับค่าใช้จายเป็นหน้าที่ของผู้รับจาง(ยกเวนแบบรูปและรายการละเอียดระบุไวเป็นอยางอื่นๆ)

- สายเมนไฟฟ้าควรปอนเขาทางดานหลังหรือดานขางอาคาร ยกเว้นกรณีที่จะโผล่ไปทางดานหนาควรร้อยท่อ IMC และทาทับด้วย FLINT COAT ฝังจากอาคารไปโผลยังเสาไฟฟ้าที่เหมาะสมตามมาตรฐานการไฟฟ้าหรือรูปแบบกำหนด

2.6.4 สำหรับอาคารดังตอไปนี้(ที่ไมมีรายละเอียดไฟฟ้าระบุไว้)

- โรงรถ อาคารพัสดุ ทางเดินเชื่อม รั้ว ปอมยาม โรงสูบน้ำ
- โรงไฟฟ้า โรงเก็บศพ โรงครัว โรงซักฟอก
- หรืออาคารที่มีจำนวนการติดตั้งดวงโคมและเต้ารับไม่เกิน 20 จุด ให้ติดตั้งอุปกรณ์และเดินสายไฟตามมาตรฐานของการไฟฟ้าสวนทองถิน โดยตองปฏิบัติตามรายการกำหนดวัสดุอุปกรณ์ในแบบรูปและรายการทั่วไปประกอบแบบกอสรางอาคารของกองแบบแผนกระทรวงสาธารณะสุข

2.6.5 ให้ผู้รับจางติดตั้งมิเตอร์ไฟฟ้าที่เสาใกล้ที่สุด หรือในตำแหน่งที่เหมาะสม สำหรับอาคารบานพักระดับ 1-2-3-4 และเรือนแถวให้ติดตั้งมิเตอรขนาด 5(15 A)ทุกยูนิตอาคารบานพักระดับ 5-6 สถานีอนามัย และสำนักงานผดุงครรภ์ ติดตั้งมิเตอร์ขนาด 10 (30 A) หรือตามที่ระบุไว้ในแบบโดยมิเตอร์ตองผานการตรวจสอบจากหนวยงานที่รับผิดชอบ และสายไฟฟ้าเขามิเตอร์ให้ใชตามมาตรฐานการไฟฟ้าทองถิน

ตารางที่ 2
ค่าความลึกต่ำสุดสำหรับแรงดันระบุไม่เกิน 600 โวลต์

วิธีการเดินสายไฟฟ้า	ค่าความลึกต่ำสุด(เมตร)
สายไฟฟ้าชนิดฝังดินโดยตรง	0.60
ท่อโลหะหนา	0.15
ท่อโลหะหนาปานกลาง	0.15
ท่อโลหะหนาซึ่งรับรองให้ฝังดินโดยตรงได้โดยไม่ต้องมีคอนกรีตหุ้ม	0.45
ช่องเดินสายไฟฟ้าอื่นๆซึ่งได้รับการรับรองแล้ว	0.45

ช่องเดินสายใยฟ้าที่ได้รับการรับรองให้ฝังลงดิน ตดยมีคอนกรีตหุ้ม ต้องหุ้มด้วยคอนกรีตหนาไมนอยกวา 0.05 เมตร

หมายเหตุ ค่าความลึกต่ำสุดวัดจากระดับผิวดินถึงระดับผิวบนของสายไฟฟ้าชนิดฝังดินโดยตรงหรือทอรอยสายไฟฟ้า หรือของเดินสายไฟฟ้า

ตารางที่ 3
จำนวนสูงสุดของสายไฟฟ้า TYPE-A(THW) ในท่อร้อยสาย

ขนาดระบุของทอ มม. / ขนาดสาย (นิ้ว) ไฟ ตร.มม.	จำนวนสูงสุดของสายไฟฟ้าในท่อร้อยสาย									
	12.7 (1/2")	19 (3/4")	25 (1")	32 (1 1/4")	38 (1 1/2")	50 (2")	60 (2 1/2")	75 (3")	90 (3 1/2")	100 (4")
1	6	10	18	31	45	-	-	-	-	-
1.5	5	10	14	25	35	-	-	-	-	-
2.5	3	5	9	16	22	38	-	-	-	-
4	3	5	7	13	18	30	47	-	-	-
6	2	4	5	10	14	23	36	48	-	-
10	1	3	4	6	9	15	22	32	44	50
16	1	2	3	4	5	9	14	21	28	37
25	-	-	-	3	4	7	11	16	22	28
35	-	-	-	2	3	5	8	13	18	23
50	-	-	-	1	2	4	6	9	13	16
70	-	-	-	1	1	3	5	8	10	13
95	-	-	-	1	1	2	3	6	8	10
120	-	-	-	1	1	2	3	6	8	10
150	-	-	-	1	1	2	3	5	7	9
185	-	-	-	1	1	1	2	4	5	7
240	-	-	-	1	1	1	1	3	4	6
300	-	-	-	-	1	1	1	3	4	5
400	-	-	-	-	-	1	1	1	3	4
500	-	-	-	-	-	1	1	1	2	3

2.7 โคมไฟฟ้าและอุปกรณ์

2.7.1 โคมไฟฟ้าและอุปกรณ์

(1) โคมไฟฟ้าต้องเป็นไปตามที่กำหนดไว้ในแบบ

(2) ขั้วรับหลอดชนิดเกลียว เป็นผลิตภัณฑ์ตามมาตรฐานของ IEC หรือ VDE

(3) หลอดไชงานที่แรงดัน 220-230 V เป็นผลิตภัณฑ์ที่ได้รับเครื่องหมาย มอก.

(4) สายในโคมไฟฟ้าชนิดสายออน ขนาดไมเล็กกวา 1.0 ตร.มม.อุณหภูมิฉนวนไม่นอยกวา 70°C

2.7.2 โคมไฟฟ้าฟลูออเรสเซนต์

(1) ขั้วรับหลอด และขั้วรับสตาร์เตอร์ เป็นผลิตภัณฑ์ที่ได้รับเครื่องหมาย มอก.

(2) บัลลาสต์ ใหใชชนิด LOW LOSS HIGH POWER FACTORหรือELECTRONIC สามารถแกคา POWER FACTOR ให้ได้ไมต่ำกวา 0.85 ทั้งนี้ให้ใชบัลลาสต์ 1 ตัวตอ 1 หลอด

(3) หลอด เป็นผลิตภัณฑ์ที่ได้รับเครื่องหมาย มอก.ชนิดให้แสง WHITE,COOL-WHITE หรือตามที่กำหนดในแบบ

(4) สตาร์เตอร์ เป็นผลิตภัณฑ์ที่ได้รับเครื่องหมาย มอก.

(5) สายในโคมไฟฟ้า ขนาดไมเล็กกวา 1.0 ตร.มม.อุณหภูมิฉนวนไม่น้อยกว่า70°C

(6) โคมไฟฟ้าตองติดตั้งให้มั่นคงแข็งแรง โคมไฟฟ้าที่ฝังในฝาเพดานตองยึดกับโครงสรางดวยเหลวดขนาด 1/8 นิว จำนวน 4 มุม พรอมอุปกรณ์ปรับความสูงต่ำของโคมไฟฟ้า หรือแขวนดวยโซโลหะ (ยึดดวย EXPANSION BOLTชนิดโลหะหามใชชนิดพลาสติก)

(7) ตัวโคมไฟตองเป็นแผ่นเหล็กหนาไม่น้อยกว่า 0.8 มม.ผ่านกรรมวิธีพ่นสีป้องกันสนิมอยางดีและพนสีอบความรอน

2.7.3 โคมไฟฟ้ากาชุติสุขาจร

(1) โคมไฟฟ้าตองติดสวางโดยอัตโนมัติเมื่อไฟเมนดับ และจะดับเองเมื่อไฟเมนเป็นปกติ

(2) เครื่องประจุแบตเตอรี่เป็นแบบอัตโนมัติ

(3) แบตเตอรี่ชนิด SEALED LEAD ACID 12 V. DC

(4) หลอดไฟแบบ HALOGEN 2-35 Wหรือตามที่กำหนดในแบบ

(5) แบตเตอรี่ใชงานได้ไมนอยกวา 3 ชั่วโมง เมื่อโหลดเต็มที่หรือตามที่กำหนดในแบบ

(6) การควบคุมวงจรเป็นแบบ SOLID STATE ทั้งหมด

2.8 สวิตช์และเต้ารับ

2.8.1 สวิตช์ให้ติดตั้งสูงจากพื้นประมาณ 1.20 ถึง 1.50 ม.โดยมีกล่องต่อสายสำหรับสวิตช์ฝังโวดวย

2.8.2 เตารับ ให้ติดสูงจากพื้นประมาณ 30 ซม. ยกเว้นบริเวณที่มีโต๊ะ เคาว์เตอร์ หิ้ง เฟอร์นิเจอร์ กระจกหรืออื่นๆ ให้ติดอยู่เหนือเฟอร์นิเจอร์นั้นประมาณ 5-10 ซม.หรือตามตำแหนงที่เหมาะสม โดยความเห็นชอบของคุณะกรรมการตรวจการจาง

- เตารับสายในหองผาตัดและหองคลอดหรือหองที่อาจเกิดการระเบิดได้งาย ให้เดินสายรอยทอโลหะฝังผนังโดยติดสูงระดับเดียวกับสวิตช์

2.8.3 หากมิได้กำหนดไวเป็นอยางอื่น ขนาดของสวิตช์และเต้ารับต้องทนกระแสได้ไมต่ำกวา 10 แอมแปร์ และทนแรงดันไฟฟ้าได้ไมต่ำกวา 250 V

2.8.4 ฐเสียบของเตารับตองใชได้กับทั้งชนิดขากลมและขาแบนพร้อมสายดิน

2.8.5 เตารับตองมีขั้วดิน ตูองตอขั้วดินเขากับสายดิน
ขนาดของสายดินต้องไมเล็กกวาดังตอไปนี้(หากแบบมิได้กำหนดไว้)

- ขนาดของเครื่องปองกันวงจรไมเกิน 20 แอมแปร์ สายดินขนาด 2.5 ตร.มม.
- ขนาดของเครื่องปองกันวงจรไมเกิน 40 แอมแปร์ สายดินขนาด 4 ตร.มม.
- ขนาดของเครื่องปองกันวงจรไมเกิน 50 แอมแปร์ สายดินขนาด 6 ตร.มม.

2.9 การต่อลงดิน

2.9.1 ชิ้นส่วนอุปกรณ์ไฟฟ้าที่เป็นโลหะ ซึ่งไม่ใช่ทางเดินของกระแสไฟฟ้า และอยู่สูงจากระดับพื้นอาคารเกตะชั้นต่ำกวา 2.50 ม. ซึ่งคนสัมผัสได้ ตองต่อลงดินทั้งหมดยกเวนชิ้นส่วนโลหะดังกลาวอยู่ในตำแหนงที่สัมผัสไม่ถึง(ระยะหางไมนอยกวา1.50 ม.ในแนวราบ) รายละเอียดอื่นให้เป็นไปตามมาตรฐานเพื่อความปลอดภัยทางไฟฟ้า เรื่องการตอลงดินของสำนักงานพลังงานแหงชาติหรือ NEC

2.9.2 หลักสายดิน (GROUND ROD)ตองใชชนิดทองแดง หรือทองแดงหุ้มเหล็กชนิดเส้นผ่าศูนย์กลาง 5/8 " ยาว 3.0 ม.และหลักสายดินตองมีจำนวนเพียงพอ ที่จะทำให้ระบบดินมีความต้านทานไมเกิน 5 โอหม ในสภาวะดินแหง

2.9.3 สายดิน ตองใชชนิดสายทองแดง หากมิได้กำหนดไว้ในแบบ ขนาดของสายดินให้เป็นไปตามตารางที่ 4 และตารางที่5

2.9.4 การตอสายดินเขากับหลักสายดินเชื่อมกับหลักสายดินโดยวิธีหลอมละลาย (EXOTHERMIC WELDIND) หรือเชื่อมด้วยความรอนวิธีอื่นที่เหมาะสม

3. ระบบโทรศัพท์ (TELEPHONE SYSTEM)

3.1 ทั่วไป

3.1.1. อุปกรณ์ที่ใช้ในระบบโทรศัพท์ ให้เป็นไปตามกฎและระเบียบขององค์การโทรศัพท์แห่งประเทศไทย

3.1.2 ผู้รับจางจะตองเสนอผลิตภัณฑ์รุ่นล่าสุด และต้องเป็นสินค้าใหม่ ที่ไม่เคยถูกใช้งานที่ใดมากอน

3.1.3 ผู้รับจางต้องทำตารางเปรียบเทียบคุณสมบัติต่างๆ ของผลิตภัณฑ์ที่เสนอกับคุณสมบัติทางเทคนิค ตามขอกำหนดรายการประกอบแบบ

3.2 ขอบเขต

ผู้รับจางต้องเป็นผู้ดำเนินการจัดหาและติดตั้งระบบโทรศัพท์ตามแบบที่กำหนดสำหรับคู่สายโทรศัพท์จากภายนอก ซึ่งเดินจากแผงกระจายสายรวม (MDF)ไปยังภายนอกอาคาร และเดินสายโทรศัพท์จากแผงกระจายสายรวมไปยังกลองต่อสายโทรศัพท์ประจำชั้น และจากกลองต่อสายโทรศัพท์ประจำชั้นไปยังเตารับโทรศัพท์ ทั้งนี้คู่สายโทรศัพท์จากภายนอกดำเนินการโดยองค์การโทรศัพท์ คาธรรมเนียมคู่สาย และคาสรางขายสายนอก ผูวาจางเป็นผู้รับผิดชอบ (หากมิได้กำหนดไวเป็นอยางอื่น)

3.3 แผงกระจายสายรวม (MAIN DISTRIBUTION FRAME)

3.3.1 TER MINAL STRIP เป็นแบบ QUICK CONNECTION

3.3.2 MDF ตองเป็นชนิด CROSS CONNECT ตองประกอบดวย TERMINAL Strip 3 ส่วนคือ
สวนที่ 1 ตูองมีจำนวนขั้วตอสายเพียงพอสำหรับสายทั้งหมดที่มาจากตูสาขา
สวนที่ 2 ตูองมีจำนวนขั้วตอสายเพียงพอสำหรับสายของหมายเลขภายในทั้งหมด
สวนที่ 3 ตองมีจำนวนขั้วตอสายแบบที่สามารถติดตั้ง(พรอมติดตั้ง)GAS TUBE ARRESTOR ได้เพียงพอกับจำนวนสายภายนอกอาคารและสายของการโทรศัพท์ทั้งหมด ในกรณีจำนวนคูสายโทรศัพท์จาก MDF ไปยังกลองต่อสายประจำชั้นมากกวาจำนวนขั้วตอสายตามแบบตองเพิ่มขั้วตอสายประจำชั้นใหมีขนาดไมนอยกวาจำนวนคูสายของโทรศัพท์ที่ใช

3.4 กล่องต่อสายโทรศัพท์

TERMINAL STRIP เป็นแบบ QUICK CONNECTION ทำด้วยเหล็กแผ่นหนาไม่น้อยกว่า 1.2 มม. หรือตามมาตรฐานผู้ผลิต

3.5 เต้ารับโทรศัพท์ (TELEPHONE OUTLET)

เป็นแบบ MODULAR JACK TYPE ชนิด 4 ขั้ว โดยที่ฝาครอบเต้ารับเป็นผลิตภัณฑ์และลักษณะเดียวกันกับฝาครอบของสวิตช์และเต้ารับไฟฟ้า

3.6 การเดินสายโทรศัพท์

ถามิได้ระบุไวเป็นอยางอื่น ให้ใช้ชนิดของสายดังต่อไปนี้

3.6.1 สายโทรศัพท์ที่เดินในรางใต้ดินหรือรอยในทอนอกอาคาร ให้ใช้สาย ALPETH DOUBLE SHEATH CABLE (AP-FSC)

3.6.2 สายโทรศัพท์ที่เดินในอาคารระหวางแผงกระจายสายรวม (MDF)ไปยังกล่องต่อสายโทรศัพท์ประจำชั้น ให้ใชสาย TPEV ขนาดไมเล็กกวา 0.5 มม. ราง,ทอ หรือกลองตอสายโทรศัพท์ตอลงดินให้เหมาะสม

3.6.3 สายโทรศัพท์ ที่เดินระหวางกล่องต่อสายโทรศัพท์ประจำชั้นไปยังกล่องต่อสายหรือเต้ารับโทรศัพท์ ให้ใชสาย TIVE ขนาดไมเล็กกวา 4C-0.65 มม.สวนการเดินทอให้เป็นไปตามขอกำหนดของทอรอยสายไฟฟ้า

กองแบบแผนไฟฟ้า
กรมสนับสนุนบริการสุขภาพ กระทรวงสาธารณสุข

แบบ

หน่วยแพทย์แผนไทย รพ.จอมทอง จ.เชียงใหม่

(ปรับปรุงชั้นล่างอาคารผู้ปวยใน 120 เตียง 6 ชั้น แบบเลขที่ 312

รางเรียนช่างสิทย์	
เอกอนงร ปัญโญ	
สถาปนิก	
สิริศิ ละยาศ	
วิศวกรโยธา	
วุฒิพร อัมระนันทน์	
นันทนากร	
วิศวกรไฟฟ้า	
ณรงค์ จินทรบวล	
วิศวกรเครื่องกล	
วาเรศ ฟพิกานันตราช	
วิศวกรสุขาภิบาล	
ปริตา ลว่างศรี	
หน.กลุ่มงานก่อสร้างกับมาตรฐานอาคารและสิ่งก่อสร้าง	
วุฒิพร อัมระนันทน์	
ผู้อำนวยการกอง	
กลินทร์ วิเศษสินธุ์	

แสดงแบบ

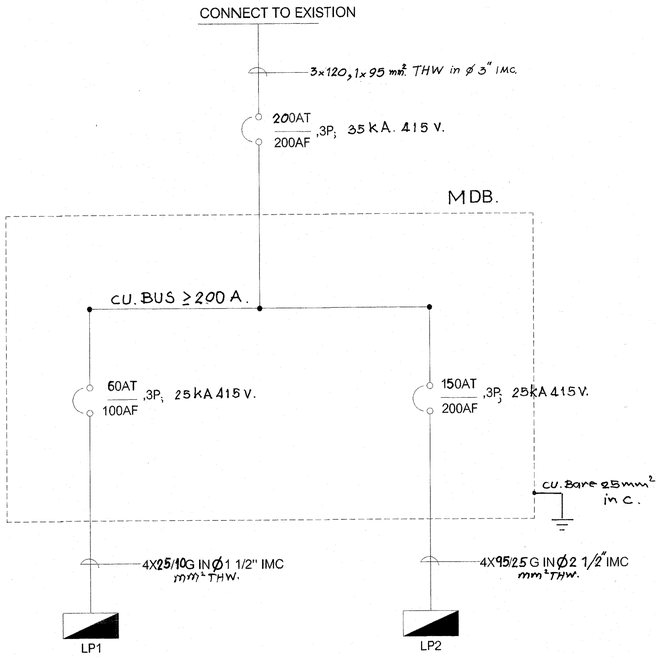
หมวดงานวิศวกรรมไฟฟ้าและสื่อสาร

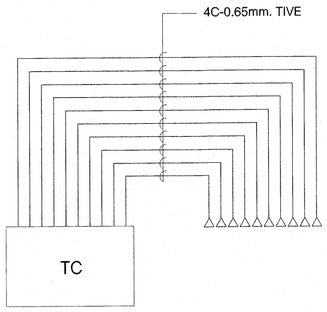
แบบเลขที่ 9921

แผ่นที่ E-01 19
จำนวน 29
วันที่ ก.ค 25 ธ.

เส้นแบบ

แบบก่อสร้างนี้เป็นงานอันมีลิขสิทธิ์ตามพระราชบัญญัติลิขสิทธิ์ ห้ามนำไปใช้หรือแก้แบงโดยไม่ได้รับอนุญาต





EXISTING TELEPHONE

MDB

Panel no. MDB	Location : EXISTING EE ROOM	Mounting : SURFACE
Capacity :	Connected to : EXISTING CIRCUIT BREAKER	IC 35kA: 415 V.

ckt. no.	description	connection load (VA) A	B	C	wire in conduit size (sq.mm.)	breaker AT	pole
1	LP-1	11,820	11,430	12,780	4x25 SQ.mm.THW 1 1/2" IMC	60	3
2	LP-2	38,300	34,600	43,000	4x95 SQ.mm.THW 2 1/2" IMC.	150	3
	Total load	50,120	46,030	55,780			
	Total connected load		151,930		Main circuit breaker	200/200 AT/AF 3P	
	Total demand load		106,351		Main feeder	3x120,1x95mm² THW in ø 3" IMC.	

Panel board load schedule

Panel no. : LP1	Location	Mounting
Capacity : 18 ccts	Connected to	IC 25 kA. 415 V.

ckt. no.	description	connection load (VA) A	B	C	wire in C. size (sq.mm.)	type	breaker AT	pole	breaker pole	AT	type	wire in C. size (sq.mm.)	connection load (VA) C	B	A	description	ckt. no.
1	LIGHTING	1,260			2x2.5	THW	10	1	1	20	THW	2x4/2.5			2,200	RECEPTACLE	2
3	LIGHTING		560		2x 2.5	THW	10	1	1	20	THW	2x4/2.5		1,600		RECEPTACLE	4
5	LIGHTING			1,360	2x 2.5	THW	10	1	1	20	THW	2x4/2.5	1,400			RECEPTACLE	6
7	LIGHTING	760			2x 2.5	THW	10	1	1	20	THW	2x4/2.5			1,600	RECEPTACLE	8
9	LIGHTING		1,270		2x 2.5	THW	10	1	1	20	THW	2x4/2.5		2,000		RECEPTACLE	10
11	LIGHTING			1,020	2x 2.5	THW	10	1	1	20		-	1,000			SPARE	12
13	SPARE	3,000					10	1	1	20		-			3,000	SPARE	14
15	SPARE		3,000				10	1	1	20		-		3,000		SPARE	16
17	SPARE			3,000			10	1	1	20		-	1,000			SPARE	18
Total load		5,020	4,830	5,380									7,400	6,600	6,800	Total load	
Total connected load		36,030							Main circuit breaker				3P,60 AT.				
Total demand load		36,030							Main feeder				4x25/10SQ.MM.THW. IN 1-1/2" IMC.				

Panel board load schedule

Panel no. : LP2	Location	Mounting
Capacity : 30 ccts	Connected to	IC 25 kA. 415 V.

ckt. no.	description	connection load (VA) A	B	C	wire in C. size (sq.mm.)	type	breaker AT	pole	breaker pole	AT	type	wire in C. size (sq.mm.)	connection load (VA) C	B	A	description	ckt. no.
1	WH	6,000			2x6/2.5	THW	30	1	1	30	THW	2x6/2.5			6,000	WH	2
3	WH		3,300		2x4/2.5	THW	20	1	1	20	THW	2x4/2.5		3,300		WH	4
5	WH			3,300	2x4/2.5	THW	20	1	1	20	THW	2x4/2.5	3,300			WH	6
7	WH	3,300			2x4/2.5	THW	20	1	1	20	THW	2x4/2.5			2,000	WH	8
9	A/C		3,000		2x4/2.5	THW	20	1	1	20	THW	2x4/2.5		2,000		A/C	10
11	A/C			3,000	2x4/2.5	THW	20	1	1	20	THW	2x4/2.5	2,090			A/C	12
13	A/C	3,000			2x4/2.5	THW	20	1	1	20	THW	2x4/2.5			2,000	A/C	14
15	A/C		3,000		2x4/2.5	THW	20	1	1	20				2,000		A/C	16
17	A/C			3,000	2x4/2.5	THW	20	1	1	20			2,090			A/C	18
19	A/C	2,000			2x4/2.5	THW	20	1	1	20					2,000	A/C	20
21	A/C		3,000		2x4/2.5	THW	20	1	1	20				3,000		A/C	22
23	A/C			3,000	2x4/2.5	THW	20	1	1	30		2x6/2.5	4,090			A/C	24
25	BOILER	6,000			4x10/4	THW	40	3	3	40	THW	4x10/4			6,000	BOILER	26
27			6,000											6,000			28
29				6,000									6,000				30
Total load		20,300	18,300	18,300									17,100	16,300	18,000	Total load	
Total connected load		108,900							Main circuit breaker				3P,150 AT.				
Total demand load		75,950							Main feeder				4x95/25SQ.MM.THW. IN 2 1/2" IMC				

กองแบบแผน
กรมสนับสนุน เพื่อการสาธารณสุข
กระทรวงสาธารณสุข

แบบ

หน่วยแพทย์แถบไทย
รพ.จอมทอง จ.เชียงใหม่

(ปรับปรุงชั้นล่างอาคารผู้ป่วยนอก
120 เตียง 6 ชั้น แบบเลขที่ 9921

ชางเขียนชางเดียว	
ออกแบบ	
สิริศิ สะอาด	
วิศวกรโยธา	
วุฒิพร เอียะปันหน่อ	
มัณฑนากร	
วิศวกรไฟฟ้า	
ณรงค์ จันทรบวล	
วิศวกรเครื่องกล	
วาเลต พิทักษ์นลราช	
วิศวกรสุขาภิบาล	
ปรีดา ลวังลรี	
หน.กลุ่มงานก่อสร้างและบำรุงรักษาสถานพยาบาล และสิ่งก่อสร้าง	
วุฒิพร เอียะปันหน่อ	
ผู้อำนวยการกอง	
กลินทร์ วิเศษสินธุ์	
แบบแบบ	

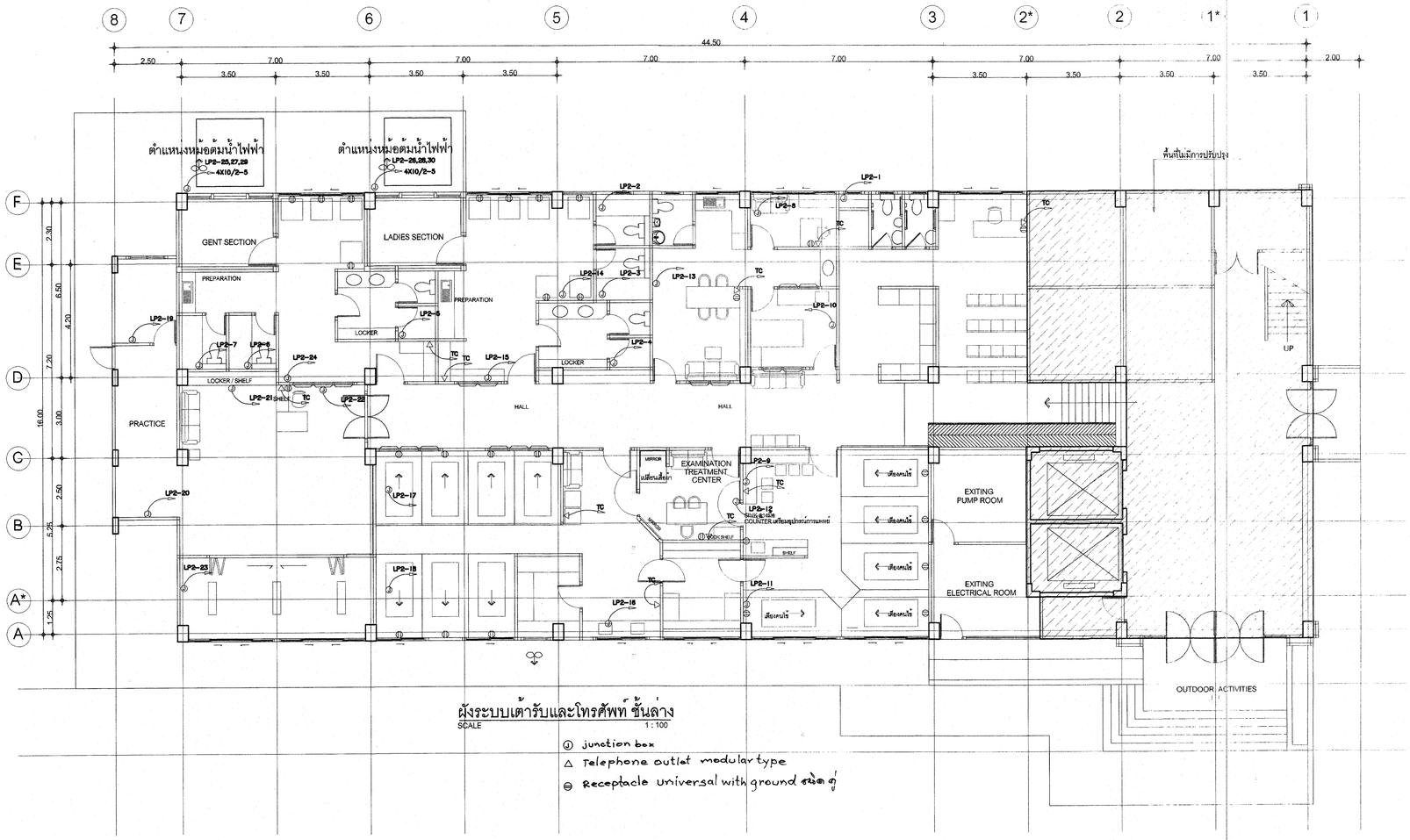
RISER DIAGRAM

แบบเลขที่ 9921

แผ่นที่	E-02
จำนวน	20 แผ่น
ปีที่	ก.ค.2547

แก้ไขแบบ

แบบก่อสร้างนี้เป็นงานลิขสิทธิ์ของกรมฯ ตามพ.ร.บ.ลิขสิทธิ์ฯ
ห้ามนำไปใช้ก่อสร้างและแก้ไขโดยไม่ได้รับอนุญาต



ผังระบบเต้ารับและโทรศัพท์ ชั้นล่าง

SCALE 1 : 100

- ⓙ junction box
- △ Telephone outlet modular type
- ⊖ Receptacle universal with ground ขนาด คู่

กองแบบแผน
กรมสนับสนุนบริการสุขภาพ
กระทรวงสาธารณสุข

แบบ

หน่วยแพทย์แผนไทย
รพ.จอมทอง จ.เชียงใหม่

(ปรับปรุงชั้นล่างอาคารผู้ป่วยใน
120 เตียง 6 ชั้น แบบเลขที่ 9128)

วิศวกรโยธา	
สถาปนิก	สิริต ละอาด
วิศวกรโยธา	วุฒิพร อิ่มระบันทน์
สิ่งแวดล้อม	
วิศวกรไฟฟ้า	เอรรค จันทรบวล
วิศวกรเครื่องกล	วาเรค พิทักษ์นคราย์
วิศวกรสุขาภิบาล	
ปริตา ลว่างศรี	
หน.กลุ่มงานก่อสร้างกับมาตรฐานอาคารและสิ่งก่อสร้าง	
วุฒิพร อิ่มระบันทน์	
ผู้อำนวยการกอง	
กลับหัว วิเทศสินธุ์	

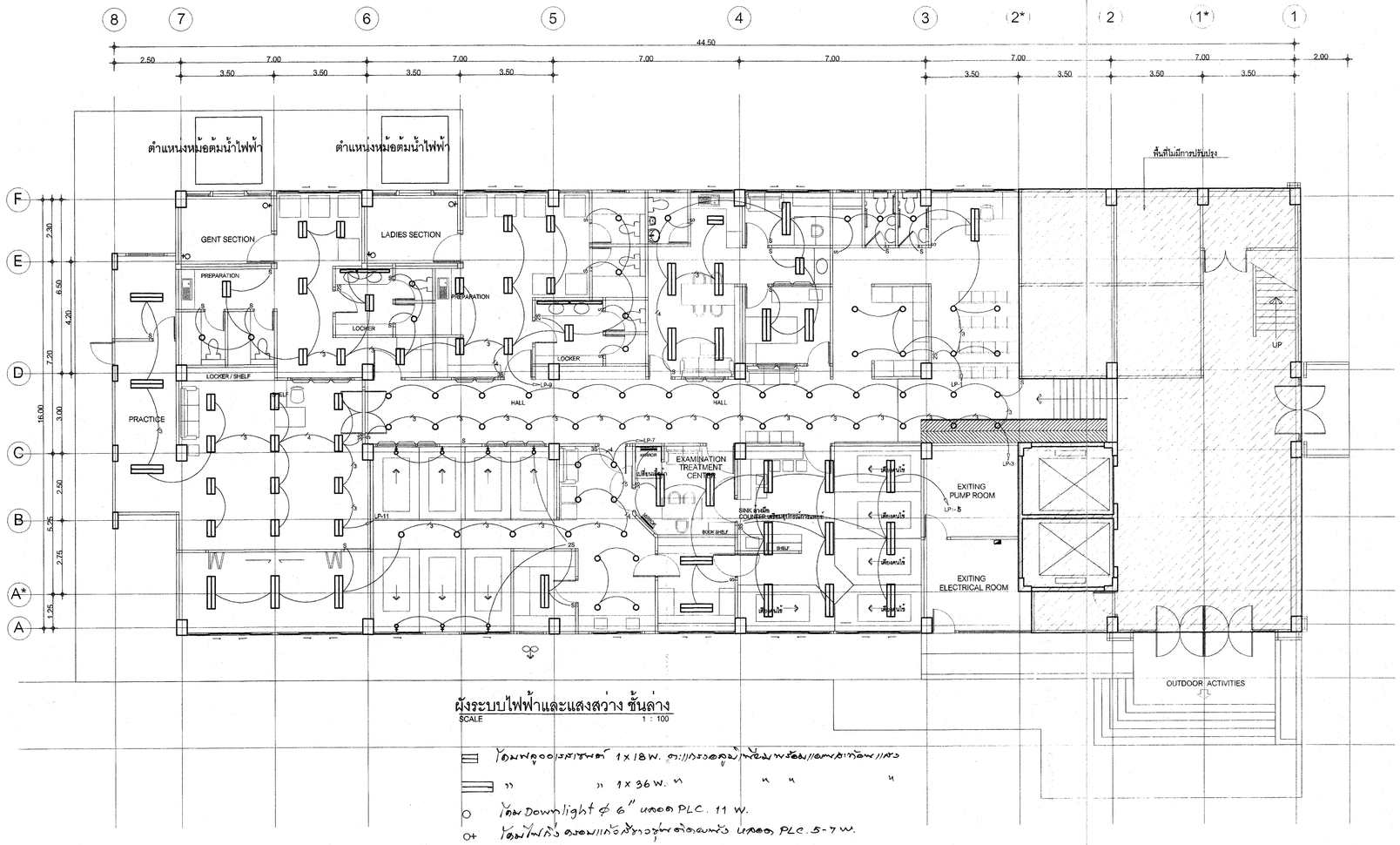
แสดงแบบ

ผังระบบเต้ารับและโทรศัพท์ ชั้นล่าง

แบบเลขที่ 9921	แบบที่ E-04 29
	จำนวน 29
	วันที่ ก.ค 2548.

แก้ไขแบบ

แบบก่อสร้างนี้เป็นงานอันมีลิขสิทธิ์ตามพระราชบัญญัติลิขสิทธิ์
ห้ามนำไปใช้หรือดัดแปลงโดยไม่ได้รับอนุญาต



ผังระบบไฟฟ้าและแสงสว่าง ชั้นล่าง

SCALE 1 : 100

โคมฟลูออเรสเซนต์ 1x18W. ติดเพดานสูงพร้อมเครื่องสำรองไฟ

" " 1x36W. " " "

โคม Downlight ⌀ 6" หลอด PLC. 11 W.

โคมไฟกิ่ง ติดผนังสำหรับผู้พิการ หลอด PLC. 5-7 W.

กองแบบแผน
กรมสนับสนุนบริการสุขภาพ
กระทรวงสาธารณสุข

แบบ

หน่วยแพทย์แผนไทย รพ.จอมทอง จ.เชียงใหม่

(ปรับปรุงชั้นล่างอาคารผู้ป่วยใน 120 เตียง 6 ชั้น แบบเลขที่ 9128)

ปีงบประมาณ	
สถาปนิก	สิริต ลัดอาส
วิศวกรโยธา	วุฒิพร อิมระนันทน์
มัณฑนากร	
วิศวกรไฟฟ้า	ณรงค์ จันทรนวล
วิศวกรเครื่องกล	วาเรศ พิทักษ์นครารย์
วิศวกรสุขาภิบาล	ปวีณา ลว่างศรี
หน.กลุ่มงานผลักดันมาตรฐานอาคารและสิ่งก่อสร้าง	วุฒิพร อิมระนันทน์
ผู้อำนวยการกอง	
กลันทร์ วิเศษสินธุ์	

แสดงแบบ

ผังระบบไฟฟ้าและแสงสว่าง ชั้นล่าง

แบบเลขที่ 9921	แบบที่ E-05 / 22
	จำนวน 29
	วันที่ ก.ค 2548.

แก้ไขแบบ

แบบก่อสร้างนี้เป็นงานที่มีลิขสิทธิ์ตามพระราชบัญญัติลิขสิทธิ์ ห้ามนำไปใช้หรือดัดแปลงโดยไม่ได้รับอนุญาต

หมวดงานวิศวกรรมเครื่องกล

1 ข้อกำหนดทั่วไประบบปรับอากาศและระบายอากาศ

1.1 บทนำ
ผู้รับจ้างต้องดำเนินการติดตั้งระบบปรับอากาศและระบายอากาศ ตามที่แสดงในแบบและระบุในข้อกำหนดนี้ทุกประการ ซึ่งจะได้กล่าวดังต่อไป

1.2 มาตรฐาน และเกณฑ์กำหนดในการปฏิบัติงาน
ถ้ามิได้กำหนดไว้เป็นอย่างอื่น มาตรฐานทั่วไปของวัสดุ อุปกรณ์การประกอบแนบการติดตั้งที่ระบุไว้ในรายละเอียดประกอบแบบเพื่อใช้อ้างอิงสำหรับงานตามสัญญาในโครงการนี้ ให้ถือตามมาตรฐานของสถาบันที่เกี่ยวของดังต่อไปนี้

ม.อ.ก.	-	สำนักงานมาตรฐานผลิตภัณฑ์อุตสาหกรรม
AHAM	-	Association of Home Appliance Manufacturers
AMCA	-	Air Moving and Conditioning Association
ANSI	-	American National Standard Institute
API	-	American Petroleum Intitute
ASHRAE	-	American Society of Heating,Refrigerating and Air-conditioning Engineers
ASME	-	American Society of Mechanical Engineers
BS	-	British Standard
FM	-	Factory Mutual
IEC	-	International Electro-technical Commission
MEA	-	Metropolitan Electricity authority
NEC	-	National Electrical Code
NEMA	-	National Electrical Manufactures
NFPA	-	National Fire Protection Asociation
SMACNA	-	Sheet metal and Air-conditioning Contractors National Association Inc.
UL	-	Underwriters Laboratories,Inc.

1.3 ขอบเขตของงาน
ผู้รับจ้างต้องจัดหา ติดตั้ง และทดสอบเครื่อง อุปกรณ์ระบบปรับอากาศ ซึ่งติดตั้งทั้งภายนอกและภายในอาคาร ดังแสดงไว้ในแบบ และข้อกำหนด เพื่อให้ใช้งานได้อย่างสมบูรณ์และถูกต้องตามหลักวิชาการ

1.4 บุคลากร
1.4.1 ผู้รับจ้างเป็นผู้รับผิดชอบในการดำเนินงานและควบคุมการติดตั้งให้เป็นไปตามแบบรายการและข้อกำหนดให้ถูกต้องตามหลักวิชาการ และวิธีปฏิบัติซึ่งเป็นที่ยอมรับกันสูงงานในอุตสาหกรรมประเภทเดียวกัน ในกรณีที่ผู้รับจ้างไม่จัดหาบุคลากรที่มีประสบการณ์ในงานดังกล่าวมาดำเนินการ ผู้รับจ้างจะต้องรับผิดชอบต่อความเสียหายที่อาจเกิดขึ้นกับวัสดุ อุปกรณ์ที่ได้รับจากผู้ผลิต ตลอดจนถึงการที่ต้นไม่ทราบขอบเขตที่จำนาญงาน มีประสบการณ์ความสามารถที่เหมาะสมกับงานที่ได้รับมอบหมาย เข้ามาปฏิบัติงานโดยวิธีการจัดงาน และทำงานที่ถูกต้องตามหลักวิชาการ และมีจำนวนเพียงพอสำหรับการปฏิบัติงานได้ทันทีและแลวเสร็จตามความประสงค์ของสัญญา
1.4.2 ผู้รับจ้างต้องจัดหาบุคลากรที่ชำนาญงาน มีประสบการณ์ความสามารถที่เหมาะสมกับงานที่ได้รับมอบหมาย เข้ามาปฏิบัติงานโดยวิธีการจัดงาน และทำงานที่ถูกต้องตามหลักวิชาการ และมีจำนวนเพียงพอสำหรับการปฏิบัติงานได้ทันทีและแลวเสร็จตามความประสงค์ของสัญญา
1.4.3 คณะกรรมการตรวจการจ้างสงวนสิทธิ์ ที่จะสั่งให้ผู้รับจ้างเปลี่ยนบุคลากรที่เห็นว่าปฏิบัติงานไม่ดีพอหรืออาจเกิดความเสียหายหรือก่อให้เกิดอันตรายุ ผู้รับจ้างต้องจัดหาบุคลากรใหม่ที่มีประสิทธิภาพดีพอมาทำงานแทนโดยทันทีและคาใชจายใดๆที่เกิดขึ้นให้อยู่ในความรับผิดชอบของผู้รางจ้างทั้งสิ้น
1.4.4 ผู้รับจ้างต้องรับผิดชอบต่ออุบัติเหตุ อันตราย หรือความเสียหายใดๆ อันเกิดแก่ชีวิตบุคคลและทรัพย์สิน

1.5. วัสดุและอุปกรณ์
1.5.1 ผู้รับจ้างต้องจัดหาตัวอย่างวัสดุ และอุปกรณ์ รวมทั้งเอกสารของผู้ผลิตที่แสดงรายละเอียดทางเทคนิคุ ขนาด และรูปร่างที่ชัดเจนของวัสดุ และอุปกรณ์แต่ละชิ้น ในคณะกรรมการตรวจการจ้างได้ตรวจสอบก่อนอย่างน้อย 60 วัน กอนนำไปทำการติดตั้งและวัสดุอุปกรณ์ที่ได้รับอนุมัติแลว มิได้หมายความว่าเป็นการตรวมรับผิดชอบของผู้รับจ้าง หากตรวจพบข้อผิดพลาดในภายหลัง ผู้รับจ้างต้องดำเนินการแก้ไขให้ถูกต้อง
1.5.2 ในกรณีประกรรมการตรวจการจ้างที่มีความประสงค์ใหผู้รับจ้างแสดงวิธีการติดตั้งเพื่อเป็นตัวอย่างหรือความเหมาะสมแลวแต่กรณี ผู้รับจ้างต้องแสดงการติดตั้ง ณ สถานที่ติดตั้งจริงตามที่คณะกรรมการตรวจการจางกำหนดเมื่อวิธีการติดตั้งนั้นๆ ได้รับอนุมัติแล้ว ให้ถือเป็นมาตรฐานในการปฏิบัติตอไป
1.5.3 ถาผู้ควบคุมงานหรือคณะกรรมการตรวจการจ้างเห็นว่า วัสดุและอุปกรณ์ที่นำมาใช้คุณสมบัติไม่ดีเทาที่กำหนดไว้ในรายการ ผู้ควบคุมงานหรือคณะกรรมการตรวจการจางมีสิทธิ์ที่จะไม่ยอมให้นำมาใช้งานนี้ ในกรณีที่ผู้ควบคุมงาน หรือคุณกรรมการตรวจการจางมีความเห็นวาควรส่งให้สถาบันที่คุณกรรมการตรวจการจางเชื่อถือทำการทดสอบคุณสมบัติเพื่อเปรียบเทียบกับขอกำหนด กอนที่จะอนุมัติให้นำมาใชได้ และผู้รับจางต้องเป็นผู้ออกคาใชจายเองทั้งสิ้น
1.5.4 วัสดุและอุปกรณ์ที่นำมาติดตั้งต้องเป็นของใหม่ และไม่เคยถูกนำมาใช้งานมากอน

1.6 ป้ายและเครื่องหมายของวัสดุและอุปกรณ
1.6.1 ผู้รับจางจะต้องจัดหาหรือจัดทำป้ายชื่อเป็นตัวหนังสือ และเครื่องหมายแสดงต่างๆ เพื่อแสดงชื่อ และขนาดของอุปกรณและการใช้งานโดยใช้ภาษาไทยและ/หรือภาษาอังกฤษ
1.6.2 ป้ายชื่อให้ทำดวยแผนพลาสติก หรือวัสดุอื่นที่ดูถาวรต้องยึดให้มั่นคงถาวร มองเห็นงายป้ายชื่อดังกลาวจะต้องจัดหาให้กับอุปกรณตอไปนี้คือ
(1) แผงควบคุมไฟฟ้าทั้งหมด
(2)เครื่องจักร และอุปกรณ์ที่เป็นชิ้นส่วนหลักๆ
1.6.3 สีที่พนเป็นตัวหนังสือและเครื่องหมายใช้ไขสีสเปรยกระป๋อง จะต้องทำแบบสำหรับการพ่นสี
1.6.4 เพื่อให้วัสดุและอุปกรณ์ต่างๆ ที่ติดตั้งแลวสามารถเห็นได้อยางชัดเจน ตองแสดงเครื่องหมายและลักษระยอหรือขอความที่สั้นกระทัดรัดงายตอการเขาใจ

1.7 การขนส่งวัสดุและอุปกรณ
1.7.1 ผลิ้นจางต้องรับผิดชอบในการขนส่งวัสดุ และอุปกรณ์มายังสถานที่ติดตั้งรวมทั้งการยกเข้าไปยังที่ติดตั้ง ดูาใช่จางทั้งหมดเป็นของผู้รับจางเองทั้งสิ้น
1.7.2 ผู้รับจางจะต้องรับผิดชอบตอความเสียหายอันเกิดจากการขนส่งวัสดุอุปกรณ์ต่างๆมายังสถานที่ติดตั้ง
1.7.3 ผู้รับจางจะต้องจัดทำแผนการในการนำวัสดุและอุปกรณ์เข้ามายังที่ก่อสร้างและแจ้งให้ผู้ควบคุมงานทราบกอนลวงหนา พรอมทั้งจัดเตรียมสถานที่สำหรับจัดเก็บวัสดุ และอุปกรณอยางถูกตองลวงหนา โดยประสานงานกับผู้รับจางอื่นๆที่เกี่ยวของ
1.7.4 เมื่อวัสดุ และอุปกรณเขาถึงยังสถานที่กอสร้าง ผู้รับจางจะต้องแจงให้ผู้ควบคุมงานทราบเพื่อที่จะได้ตรวจสอบวัสดุ และอุปกรณ์เหลานั้นให้ถูกตองตามที่ผู้ออกแบบได้อนุมัติไวกอนที่จะนำวัสดุและอุปกรณเขามายังสถานที่เก็บรักษาตอไป

1.8 การเก็บรักษาวัสดุและอุปกรณ
1.8.1 ผู้รับจางเป็นผู้จัดหาสถานที่เก็บรักษาวัสดุ อุปกรณ์ ที่นำมาใช้ในการติดตั้งภายในบริเวณที่กอสร้างอาคารเอง วัสดุ และอุปกรณ์ดังกลาวจะยังคงเป็นกรรมสิทธ์ของผู้รับจางทั้งหมดุ ซึ่งผู้รับจางจะต้องรับผิดชอบตอการสูญหายเสื่อมสภาพ หรือถูกทำลายจนกวาจะได้ติดตั้งเสร็จสิ้นโดยสมบูรณและส่งมอบงานแลว
1.8.2 หากจะเก็บรักษาวัสดุ และอุปกรณภายในอาคารที่ก่อสร้างแล้ว จะต้องได้รับความเห็นชอบจากผู้ควบคุมงานเสียกอน ผู้รับจางจะต้องตรวจสอบความแข็งแรงของโครงสร้างอาคารในสวนที่จะใช้ในการเก็บรักษาวัสดุและอุปกรณ์ ในสวนที่จะตองขนวัสดุผ่านเพื่อป้องกันความเสียหายที่อาจจะเกิดขึ้นกับโครงสร้างอาคาร

1.9 แบบรูปขยายรายละเอียดขณะก่อสร้าง (Shop Drawing)
ผู้รับจางจะต้องทำแบบรูปขยายรายละเอียดการติดตั้งของระบบต่างๆในกรณีที่ระบุไว้ในแบบรูปและรายละเอียดหรือในกรณีที่แบบรูปและรายละเอียดไม่ชัดเจน ตามที่ได้ตรวจสอบจากสภาพสถานที่ติดตั้งจริง และจากการปรึกษารวมกับผู้รับจางระบบงานอื่นแลว เป็นแบบอัตราสวน 1:100 และกาจำเป็นให้ขยายภาพตัดเป็น 1:25 หรือ 1:50 ให้แกคณะกรรมการตรวจการจางพิจารณาเห็นชอบ อยางนอย 5 ชุดแบบรูปขยายรายละเอียดนี้จะต้องส่งไปขอความเห็นชอบกอนการติดตั้งในเวลาอันสมควร

1.10 แบบสร้างจริง (AS-Built Drawing)
1.10.1 ในระหวางดำเนินการติดตั้ง ผลิ้นจ้างจะต้องทำแผนผัง และแบบตามที่สร้างจริงแสดงตำแหนงของอุปกรณ์และการติดตั้งอุปกรณ์ตามที่เป็นจริง รวมทั้งการแก้ไขอื่นๆที่ปรากฏในงานระหวางการติดตั้ง
1.10.2 แบบสรางจริงนี้จะควรผูควบคุมการติดตั้ง จะต้องลงนามรับรองความถูกต้องและส่งมอบให้แกคณะกรรมการตรวจการจาง 3 ชุด ในวันส่งมอบงานนี้ ประกอบดวย แบบกระดาษไขตนฉบับ 1 ชุด และแบบสำเนาอีก 2 ชุด มีขนาดและมาตรตราสวนเดียวกับของผู้ออกแบบ

1.11 ความรับผิดชอบ ตอวัสดุอุปกรณ์เดิมของอาคาร
การรื้อถอนวัสดุและอุปกรณ์ที่ตองใชงานชั่วคราว และกระทำให้อยู่ในสภาพดีเช่นเดิม ภายหลังจากส่งมอบงานแลว ก็ยังคงอยู่ในความรับผิดชอบของผู้รับจางเชนกัน

1.12 ความรับผิดชอบ ณ สถานที่ติดตั้ง
1.12.1 ผู้รับจางต้องระมัดระวังควมปลอดภัย รวมทั้งอัคคีภัยเกี่ยวกับทรัพย์สินทั้งปวง และบุคคลรวมปฏิบัติงาน
1.12.2 ผู้รับจางต้องรับผิดชอบเต็มที่เกี่ยวกับความเสียหายต่างๆ ที่อาจเกิดขึ้นจากการปฏิบัติงานการติดตั้งและทดลองเดินเครื่อง
1.12.3 ผู้รับจางต้องดูแลสถานที่ปฏิบัติงานที่พักชั่วคราว ที่เก็บของต่างๆ ให้สะอาดเรียบร้อยและอยู่ในสุภาพปลอดภัยตลอดเวลา
1.12.4 ผู้รับจางต้องพยายามทำงานให้เงียบ และสั่นสะเทือนน้อยที่สุดเท่าที่จะสามารถทำได้เพื่อมิให้เกิดความเดือดรอน และมีผลกระทบกระเทือนตอคน หรืองานอื่นๆ ที่อยู่ใกลสถานที่ติดตั้ง
1.12.5 ผู้รับจ้างได้ทำการติดตั้งสมบูรณ์แล้ว ผู้รับจ้างต้องขนย้ายเครื่องมือ เครื่องใช้รอยลอคจนรื้อถอนอาคารชั่วคราว ซึ่งผู้รับจางได้ปลูกสร้างขึ้นสำหรับงานนี้ ออกไปให้พนจากสถานที่โดยสิ้นเชิง สิ่งใดที่จะต้องลงดินแกผู้ราจางก็ตองจัดการลงให้เรียบรอยเสร็จสิ้นไปกอนที่จะลงมอบงาน
1.12.6 ผู้รับจางจะต้องจัดให้มีของทางเข้าถึงเครื่องจักร และอุปกรณ์โดยมีขนาดที่เหมาะสมเพื่อให้สะดวกแกการขนส่ง และการบำรุงรักษา

1.13 การประสานงาน
ผู้รับจางจะต้องให้ความสำคัญเกี่ยวกับการประสานงานอย่างจริงจัง โดยจะต้องปรึกษาและประสานงานอยางใกลชิดกับการติดตั้งระบบในสวนที่เกี่ยวของ เชน งานระบบไฟฟ้า,งานระบบสุขาภิบาล,งานตกแตงภายใน เป็นตน

1.14 รายงานผล และความคืบหนาของงาน
ผู้รับจางจะต้องสงรายงานสรุปผลความก้าวหน้าของการปฏิบัติงานเป็นสายลักษณ์อักษร ให้แก่ผู้ควบคุมงานโดยสม่ำเสมอเป็นรายสัปดาห์

1.15 การทดสอบเดินเครื่องและระบบ
1.15.1 ผู้รับจางจะต้องจัดหาตารางแผนงานแสดงกำหนดการทดสอบเครื่อง และอุปกรณ์ต่างๆ เสนอตอคณะกรรมการตรวจการจาง รวมทั้งจะต้องจัดเตรียมเอกสารขอแนะนำจากผู้ผลิตในการทดสอบเครื่องเสนอตอคณะกรรมการตรวจการจาง จำนวน 2 ชุด
1.15.2 ผู้รับจางจะต้องทำการทดสอบเครื่องและอุปกรณ์การใชงานทั้งระบบตามหลักวิชาการเพื่อแสดงให้เห็นวางานที่ทำถูกตองตามแบบ และรายการที่กำหนดทุกประการ โดยมีตัวแทนของคณะกรรมการตรวจการจางรวมในการทดสอบดวย และผู้รับจางจะตองเป็นผู้เสียคาใชจายในการนี้ทั้งสิ้น
1.15.3 อุปกรณ์ และเครื่องมือเครื่องใช้ในการทดสอบ ผู้รับจ้างจะต้องเป็นผู้จัดหามาทั้งหมด
1.15.4 การทดสอบเครื่องและระบบต่างๆ ให้เป็นไปตามกฎของการไฟฟ้าและหน่วยราชการที่เกี่ยวของตลอดจนมาตรฐานต่างๆที่เกี่ยวของ

1.16 การฝึกอบรมเจาหนาที่รักษาเครื่อง
ผู้รับจางจะต้องจัดการฝึกอบรมเจาหน้าที่ควบคุมเครื่อง และรักษาเครื่องของผู้ว่าจ้างให้มีความรู้ความสามารถในการใชงาน และการบำรุงรักษากอนส่งมอบงาน

1.17 หนังสือคู่มือการใช
1.17.1 ผู้รับจางต้องจัดทำรายละเอียดของอุปกรณ์ที่ใช้ประกอบด้วยวิธีใช้และระยะเวลาของการบำรุงรักษา รายการอะไหล่ และชื่อๆ เป็นภาษาไทยและ/หรือภาษาอังกฤษสำหรับเครื่องและอุปกรณ์ทุกชิ้นที่ผู้รับจางนำมาให้จำนวน 5 ชุด มอบให้แกคณะกรรมการตรวจการจางในวันส่งมอบงาน
1.17.2 หนังสือคู่มือทั้งหมดผู้รับจ้างต้องส่งร่างเสนอ คณะกรรมการตรวจการจ้าง 1 ชุด เพื่อตรวจสอบและอนุมัติกอนการสงมอบอย่างน้อย 30 วัน
1.17.3 บทความโฆษณาของผู้ผลิตหรือแคตตาล็อคไม่ถือว่าเป็นหนังสือคู่มือการใช้และบำรุงรักษา

1.18 การส่งมอบงาน
1.18.1 ผู้รับจางต้องเปิดเครื่องและอุปกรณ์ต่างๆ ให้อยู่ในสภาพที่ใช้งานเต็มที่ หรือพร้อมที่จะใช้งานได้เต็มที่เป็นเวลา 24 ชั่วโมงติดตอกัน
1.18.2 ผู้รับจางต้องทำการทดสอบเครื่องๆ วัสดุ และอุปกรณ์ตามที่คุณกรรมการตรวจการจ้างจะกำหนดให้ทดสอบ จนการจะได้ผลเป็นที่พอใจ และเป็นที่แน่ใจของคณะกรรมการตรวจการจางวาเครื่องวัสดุ และอุปกรณ์เหลานั้นสามารถทำงานได้ดี ถูกตองตามขอกำหนดทุกประการ
1.18.3 คาใชจายที่เกิดขึ้นในการทดสอบเครื่อง และตรวจรับมอบงานอยู่ในความรับผิดชอบของผู้รับจางทั้งสิ้น

2. รายละเอียดเครื่องปรับอากาศแบบแยกส่วน
2.1 เครื่องปรับอากาศแบบแยกสวน (AIR COOLED TYPE AIR CONDITIONER)ขนาดตั้งแต่ 12,00-60,000 BTU/Hr
เป็นระบบปรับอากาศชนิดทำความเย็นโดยตรง (DIRECT EXPANSION SYSTEM)ประกอบด้วยเครื่องระบายความรอนเป็นแบบระบายความรอนดวยอากาศ(AIR-COOLED CONDENSING UNIT) ใชสารทำความเย็น R-22 ซึ่งเมื่อใชคูกับเครื่องเป่าลมเย็นตามที่ผู้แนะนำ โดยมีหลักฐานยืนยันและจะต้องสามารถทำความเย็นรวม (MATCHING COOLING CAPACITY)ได้ไมนอยกวาที่กำหนดในรูปแบบและรายการบนพื้นฐานที่สภาวะอากาศเขาคอยล์เย็น(EVAPORATOR AIR ENTERING) ประมาณ 26.7°CDB,19.4°CWB(80°FDB,67°FWB)อุณหภูมิเข้าคอยล์เย็น(SUCTION TEMP) ไมเกิน7.2°C(45°F)และอุณหภูมิภายนอก(AMBIENT AIR)ประมาณ 35°CDB,24°CWB(95°FDB,75°FWB) โดยมีอัตราสวนประสิทธิภาพพลังงานไม่ต่ำกวา 10.6 หรือใดอตากเบอร์ 5 จาก ก.พ.ผ. สำหรับเครื่องขนาดไมเกิน 25,000 BTU/Hr.และไมต่ำกวา9.6หรือใดอตากเบอร์ 4 สำหรับขนาดสูงกวา 25,000 BTU/Hr.ขึ้นไปผู้รับจางต้องแบบหนังสือรับรองการทดสอบจากการไฟฟ้าฝ่ายผลิตแหงประเทศไทย (ก.ฟ.ผ.) หรือสำนักงานมาตรฐานผลิตภัณฑุอุตสาหกรรม(ส.ม.อ.)หรือจากห้องทดสอบของสถาบันที่ได้รับความเห็นชอบจากกรมพัฒนาและส่งเสริมพลังงาน

2.1.1 เครื่องระบายความรอน
- ตัวถังเครื่อง (CASING)ต้องมีโครงสร้างที่แข็งแรงประกอบขึ้นจากุเหล็กแผ่นเคลือบสังกะสี (ELECTRO GALVANIEZ STEEL SHEET)ความหนาไมนอยกวาเบอร์ 22 ผ่านการอบเคลือบสีป้องกันสนิม(POWER PAINT)อย่างดีจากโรงงานผู้ผลิต หรือตัวถังทำจากไฟบูอรกลาส
- คอมเพรสเซอร์(COMPRESSOR)เป็นแบบHERMATIC สำหรับเครื่องขนาดไมเกินหรือเทากับ 3 ตันความเย็น ใชกับไฟฟ้า 220 V/1Ph โดย COMPRESSOR เป็นแบบ ROTARY หรือSCROLLและสำหรับเครื่องขนาดตั้งแต่ 3 ตันความเย็นถึง 5 ตันความเย็นใชกับไฟฟ้า 380 V/3 Ph/50 Hz โดย COMPRESSOR เป็นแบบลูกสูบ หรือ SCROLL ติดตั้งบนลูกยางกันกระเทือนุ หรือสปริงกันกระเทือนระบายความรอนดวยน้ำยา และมีอุปกรณ์ป้องกันความรอนสูงเกินเกณฑ์มอเตอร์
- แผงระบายความรอน (CONDENSER FAN)
คอยลระบายความรอนน้ำยาทำดวยทอทองแดงผิวเรียบ หรือทอทองแดงทำรองเกลียวบนผิวภายใน(INNER GROOVED)ขนาดเสนผาศูนยกลางไมนอยกวา3/8 นิ้ว จัดเรียงกันอยางนอย 2 แถว และมีครีบอลูมิเนียมระบายความรอน (ALLUMINIUM LOUVER SLIT FIN)ยึดติดแนนกับทอทองแดงดวยวิธีกด มีครีบระบายความรอนไมนอยกวา 14 ครีบุ ตอระยะ 1 นิ้ว
- พัดลมของแผงระบายความรอน(CONDENSOR FAN)เป็นแบบ PROPELLER ขับเคลื่อนโดยตรงจากมอุเตอร์ ใหรับการถงงสมดุลยทางดาน STATIC และ DYNAMIC จากตรงงานผูผลิตมุอเตอร์พัดลมเป็นแบบ TEFC
- ระบบป้องกัน และควบคุมเครื่องระบายความรอน จะตองประกอบด้วยอุปกรณ์ไมนอยกวา ที่ระบุไวดังนี้
  * THERMAL OVERLOAD PROTECTION FOR COMPRESSOR
  * DISCHANGE AND SUCTION SERVICE VALVES
  * HI PRESSURE SAFETY SWITCH
  * LOW PRESSURE SAFETY SWITCH (ในเครื่องที่มีขนาด 4 ตันความเย็นขึ้นไป)
  * COMPRESSURE CONTACTOR

2.1.2 เครื่องเป่าลมเย็น (FAN COIL UNIT)
- เครื่องเป่าลมเย็น แตละชุดตองสามารถส่งปริมาณลมได้ไม่น้อยกวาที่ระบุในแบบ พัดลมเป่าลมเย็น เป็นแบบ CENTRIFUGAL BLOWER ลมเข้าได้ 2 ทาง (DWDI) พัดลมตัวเดียว หรือสองตัวต่องยูบนเพลาเดียวกัน
- มอเตอร์ขับพัดลมแบบขับตรง (DIRECT-DRIVE)ตัวขับเป็นแบบปรับความเร็วได้ตัวพัดลมจะต้องได้รับการตรวจหรือปรับทางดาน STATICALLY และ DYNAMICALLY BALANCED มาแลวจากโรงงานผูผลิต
- ตัวถังเครื่องแบบเปือย (CONCEALED)ตองมีโครงสร้างที่แข็งแรง ประกอบขึ้นจากแผนเหล็กเคลือบสังกะสี (ELECTRO GALVANIZED STEEL SHEET)หรือประกอบขึ้นจากแผแบบพลาสติกตามแบบของโรงงานผูผลิต ถาดน้ำทิ้งบุฉนวนเรียบรอย
- ตัวถังเครื่องแบบตู้ (CABINET)ทำด้วยเหล็กแผ่นเคลือบสังกะสี (ELECTRO - GALVANIZED STEEL SHEET)หรือประกอบขึ้นจากแผแบบพลาสติกตามแบบของโรงงานผูผลิต ภายในตัวเครื่องบุดวยฉนวน(CLOSED CELL FOAM ELASTOMERIC)หนไมนอยกวา 1/2 นิ้วถาดรองน้ำทิ้งบุดวยฉนวน ประกอบมาเสร็จเรียบรอยจากโรงงานผูผลิต
- แผงคอยล์เย็นเป็นแบบ (DIRECT EXPANSING COIL)ทำด้วยทอทองแดง ขนาดเสนผาศูนยกลางภายนอกไมนอยกวา 3/8 นิ้ว มีครีบระบายความรอนทำดวยอลูมิเนียมชนิด LOUVER SLIT FIN อัดติดแนนกับทอดวยวิธีกด และแผงคอยลเย็นแตละชุด จะตองสามารถจายความเย็น(RATE OF REFRIGERATION) ได้ตามขนาดของเครื่องระบายความรอนแตละชุดตามขอกำหนด
- อุปกรณ์ประกอบ ของเครื่องเป่าลมเย็นมีดังตอไปนี้
  * CAPILLARY TUBE หรือEXPANSION VALVE
  * DRAIN AND DRAIN PAN หุมดวยฉนวนยาง(CLOSED CELL-ELASTOMERIC THERMAL INSULATION หรือPOLYETYLENE-FOAM)
  * AIR FILTER
- อุปกรณ์ควบคุม(ROOM THERMESTAT หรือREMOTE CONTROL)
  * เทอร์โมสตัดสำหรับควบคุมอุณหภูมิในหองทำงานของเครื่องปรับอากาศให้ใชเทอร์โมสตัดแบบอิเล็กโทรนิกส์(ELECTRONIC THEMOSTAT)โดยมีมีหอเหมือนหรือดางจากยี่หอของเครื่องปรับอากาศก็ได
  * มีการแสดงค่าโดยตรงอุณหภูมิที่ตั้งไว้ ในหน่วยองศาเซลเซียส (°C)
  * สามารถปรับตั้งอุณหภูมิได้ในชวง 16-30 C โดยให้ความคลาดเคลื่อนดูถูกตองแมนยำในการควบคุมอุณหภูมิได (+ -)1 เหรือละเอียดมากกวา
  * มีวงจรหน่วงเวลาการทำงานของคอมเพรสเซอร์หากเกิดไฟดับ แรงดันไฟฟาหายไปุ วงจรจะหนวงเวลาในคอมเพรสเซอร์หยุดทำงานเป็นเวลาไมต่ำกวา 2 นาที จึงจะสามารถใชงานคอมเพรสเซอร์ได้อีกเพื่อป้องกันคอมเพรสเซอร์เสียหาย

2.2.1 ทอสารทำความเย็น เป็นทำดูทองแดงอยางแข็งชนิดแอล การตอทอทองแดงอยางแข็งใชุใช PIPE FITTING หาใชการต้องทอเด็ดขาด และทอสารทำความเย็นตามดูดใหมุรอบดวยฉนวนยาง(CLOSED CELL ELASTOMERIC THERMAL INSULATION หรือPOLYETYLENE FOAM)ที่มีความหนาไมนอยกวา 19 มม.หรือที่กำหนดไวในแบบ
2.2.2 อุปกรณ์ประกอบ จะต้องมีFILTER DRYER,LIQUID &MOISTURE INDUCATER
2.2.3 การติดตั้งทอสารทำความเย็น จะตองเดินในชนานหรือตั้งโดดากกับตัวอาคาร หรือตามไปแนบสวนที่ผานตาน กำแพงหรือพื้น จะต้องมีปลอกเหล็กุ(SLEEVE)ขนาดโตกวาทอที่จะเดินผานประมาณ 25 มม.และถาปลอกเหล็กติดตั้งในสวนที่ติดกับดานนอกของอาคาร จะต้องอุดชุดวางระหวางทอสารทความเย็นกับปลอกดวยวัสดุยาง หรือวัสดุอื่นที่เทียบเทา พรอมทั้งฉาบปูนทับอยางเรียบรอย และทอสารทำความเย็นจะต้องยึดติดอยู่กับพื้นผิวดังชุยางบนัดน ทอสารกาชเย็นกลับจะต้องใช้น้ำมันหลอลื่นกลับไปที่คอมเพรสเซอรใดละตวกทุกสภาวะของการทำงาน ทอสารชุดเหลวและทอสารการเย็นกลับให้เดินแยกหางจากกัน ทอสารทำความเย็นจะต้องมีขนาดพอเหมะคือ ให้คาความดันตกในทอไมเกิน 0.2 kg/cm² หรือมีขนาดที่กำหนดในแบบ ทอสามแนวดิ่งจะต้องมี OIL TRAP เฉพาะทอสารการเย็นกลับ ในกรณีที่คอนเด็นซิ่งยูนิตสูงกวา FAN COIL OR AIR HANDLING UNIT ต้องทำ INVERT LOOP ที่ทอการเย็นกลับ เพื่อป้องกันสารทำความเย็นเหลวไหลกลับที่คอมเพรสเซอร์เที่อหยุดเครื่อง ทอที่ติดตั้งบนที่นั่นกันสาดหรือดาดฟ้าตองมีขาเหล็กรองรับตลอดแนวทอ

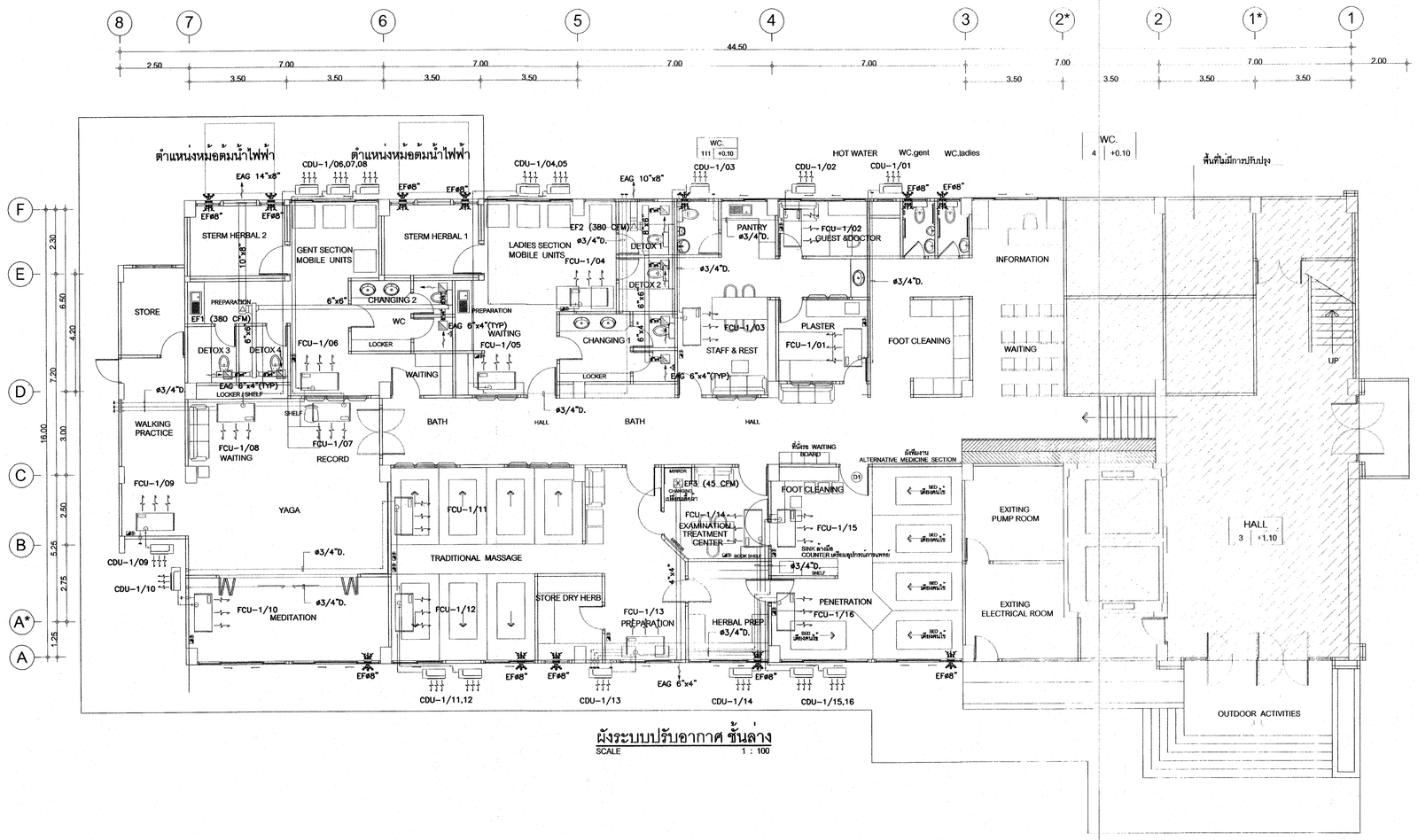
2.3 ทอน้ำทิ้ง (CONDENSATE PIPE)
ใชทอพีวีซี เกรดู ช.5 ตาม ม.อ.ก. 17 ขนาดตามแบบแปลนที่กำหนด ทอในสวนที่อยู่ใต้ผ้าเพดาน หรือแนวนอนใหมุลดขอบฉนวนยาง(COLSED CELL ELASTOMERIC THERMAL INSULATION หรือPOLYETYLENE FOAM)หนา 12 มม. การติดตั้งทอในแนวนอนจะตองมีSLOPE ไมน้อยกวา 1/100 พร้อมทำ WATER TRAPถ้าคาดว่าปลายท่อน้ำทิ้งต้องลบริเวณที่จะเกิดกลิ่น

2.4 ระบบไฟฟ้า
ระบบไฟฟ้าจะต้องจัดหาและติดตั้งอุปกรณ์ไฟฟ้าและวัสดุทั้งหมดที่เกี่ยวข้องกับงานระบบปรับอากาศ ซึ่งจะต้องเป็นผลิตภัณฑมาตรฐานเป็นของใหม่ ไม่เคยใชงานมากอน ทำการติดตั้งตามกำหนดในแบบให้ระบบปรับอากาศสามารถทำงานได้ตาม Function ที่ตองการ โดยยึดถือรายละเอียดตางตามขอกำหนดรายการรายละเอียดประกอบแบบ(Specifition)ของงานระบบไฟฟ้าและการสื่อสารของอาคาร
ผู้รับจางจะต้องประสานงานกับงานระบบไฟฟ้าและการสื่อสารของอาคาร ตรวจเช็คจุดต่อเชื่อมระบบไฟฟ้าให้มีขนาดและตำแหนงที่ถูกตอง มีปริมาณเพียงพอที่จะใชงานกับระบบปรับอากาศ
- สายไฟฟ้าต้องทนกระแสได้มากกวา 125 %ของFULL LOAD AMP.
- การเดินสายไฟฟ้า ให้เดินสายไฟฟ้าร้อยทอ E.M.T. สำหรับภายในอาคาร และร้อยทอ I.M.C.สำหรับนอกอาคาร และให้มีขอตอออนชนิดกันน้ำกอนตอเขาอุปกรณ์
- LOCAL SWITCH BOARD หรือLOCAL BREAKER ควบคุมเมนไฟฟ้ากอนเขาตอนเดนซิ่ง ติดตั้งในกลองกันน้ำ ตอทุกออนชนิดกันน้ำ
- GROUNDING อุปกรณ์ที่เป็นโลหะทั้งหมด ที่ในการทำงานปกติไม่มีกระแสไฟฟ้าผาน เช่น แผงสวิตช์ ตัวเครื่อง และอื่นๆ จะตองตอสายดิน และวิธีติดตั้งทอรอยสายตองถูกตองตามกฎและวิธีการของการไฟฟ้า

3. สี
วัสดุอุปกรณ์ทั้งหมดในงานรวมทั้งที่ยึดทอและแขวนท่อจะต้องทาสีเพื่อป้องกันสนิมด้วยสีกันสนิม วัสดุอุปกรณ์ที่อยู่ภายนอกจะต้องทาสีดวยสีรองพื้น 2 ชั้นและสีทับหนา 2 ชั้นและเป็นระบบสีที่เหมาะสมใหอุปกรณ์นั้นทนทานตอสภาพดินฟ้าอากาศ วัสดุอุปกรณ์ที่อยู่ภายในจะต้องทาสีรองพื้น 1 ชั้น และสีทับหนา 2 ชั้น โดยใชระบบสีที่ได้รับอนุมัติ

4. การทดสอบระบบ
หลังจากการติดตั้งและปรับลมเรียบร้อยแล้ว จะต้องทำการทดสอบระบบปรับอากาศทั้งหมด เพื่อแสดงการทำงานของเครื่อง และอุปกรณ์ทุกชิ้นใหถูกตอง
4.1 ระบบปรับอากาศ ทั้งหมดจะทำการทดสอบหลังจากการติดตั้งเสร็จ ในการทดสอบระบบควบคุมต่างๆ จะต้องทำงานถูกตองแมนยำ อุปกรณ์ทุกตัวจะต้องทำงานอยู่ในสุภาพดี ควบคุมอุณหภูมิได้ถูกตองทำความเย็นได้ตามระบุ ระบบจะต้องไมมีเสียงหรือการสั่นสะเทือนมากเกินกำหนดขอบกพรองต่างๆจะต้องรีบทำการแก้ไขโดยทันที
4.2 ระบบระบายอากาศ จะทำการทดสอบเมื่อติดตั้งระบบปรับอากาศ และระบายอากาศ แลวเสร็จ การทดสอบทำเพื่อดูการทำงานของแตละเครื่อง และรายละเอียดทั่วไปรวมทั้งเรื่องเสียงและการสั่นสะเทือน
4.3 เมื่องานทั้งหมดเสร็จสิ้น เครื่องและอุปกรณ์ทั้งหมดจะต้องถูกตรวจสอบ และทำความสะอาดรวมทั้งคอยล์ กลองลม ดานใตของเครื่อง และบริเวณอบุๆ และเปลี่ยนที่กรองอากาศทั้งหมดที่ใชในขณะกอสร้างตรวจสอบสีของเครื่อง และอุปกรณ์ตางๆและซอมแซมจุดบุกรอยให้ดี
4.4 ผู้รับจางจะต้องจัดรายงานการทดสอบ และปรับลมซึ่งทำโดยบุคลากรุ ที่ผู้รับจางจัดหามานี้จำนวน 5 ชุดให้แกคณะกรรมการตรวจการจางเห็นชอบ รายงานนี้จะต้องมีสาระเช็นตอของวิศวกรผู้ควบคุมการทดสอบของผู้วาจาง และถาจำเป็นผู้ควบคุมงานสามารถเขารวมการทดสอบชางตนทั้งหมดได

5. พัดลม
ผู้รับจางจะต้องจัดหาและติดตั้งพัดลม ตามขนาดและตำแหน่งที่ระบุไว้ในแบบ พัดลมห้องน้ำให้เดินสายจากไฟแสงสวางของห้องน้ำ พัดลมจะต้องออกแบบสำหรับระบบไฟ 220/380 โวลท์ 50 เฮิทซ์
5.1 พัดลมแบบแรงเหวี่ยงกรงกระรอก CENTRIFUGAL FAN ประกอบดวยใบพัดกรงกระรอก โครงพัดลม มอเตอร์ สายพาน ที่ปูองกันสายพาน และโครงเหล็ก โครงพัดลมทำจากุเหล็กแผนขึ้นรูปผานกรรมวิธีพับอุบลีเพื่อให้คงทนตอสภาพดินฟาอากาศตามมาตรฐานของผู้ผลิตโครงพัดลมติดเขากับแผนชางโดยวิธีตะเข็บหรือเชื่อม ใบพัดแบบกรงกระรอกมีใชเป็นแบบFORWARD OR BACKWARD INCLINEหรือAIR FOILแบริงรับเพลาเป็นแบบ S



ผังระบบปรับอากาศ ชั้นล่าง

SCALE 1 : 100

ROOM NO.	ROOM NAME		อัญลักษณ์	จำนวนชุด	ปริมาณการทำความเย็นสุทธิ "BTU/HOUR"	TYPE	LIQUID	SUCTION	DRAIN	V/Ph/Hz	หมายเหตุ
104	PLASTER	ห้องเข้า-และเสือก	CDU-1/01 & FCU-1/01	1	12,000	CEILING MOUNT	3/8"	5/8"	1/2"	220/1/5	
108	GUEST &DOCTOR	ห้องพักแพทย์	CDU-1/02 & FCU-1/02	1	12,000	CEILING MOUNT	3/8"	5/8"	1/2"	220/1/5	
109	STAFF & REST	ห้องพักตอน เจ้าหน้าที่	CDU-1/03 & FCU-1/03	1	24,000	CEILING MOUNT	3/8"	5/8"	3/4"	220/1/5	
112, 113	LADIES SECTION MOBILE UNITS	ห้องตรวจโรคร่วมหญิง	CDU-1/04 & FCU-1/04	1	24,000	CEILING MOUNT	3/8"	3/4"	3/4"	220/1/5	
113	WAITING GENT SECTION	พักคอย	CDU-1/05 & FCU-1/05	1	16,000	CEILING MOUNT	3/8"	5/8"	3/4"	220/1/5	
118, 119, 120	MOBILE UNITS	ห้องตรวโรคร่วมชาย	CDU-1/06 & FCU-1/06	1	24,000	CEILING MOUNT	3/8"	3/4"	3/4"	220/1/5	
124, 125, 126	YOGA	โยคะ	CDU-1/07, 1/08 & FCU-1/07, 1/08	2	24,000	CEILING MOUNT	3/8"	5/8"	3/4"	220/1/5	
127	WALKING PRACTICE	ห้องพัดเดิน	CDU-1/09 & FCU-1/09	1	12,000	CEILING MOUNT	3/8"	5/8"	3/4"	220/1/5	
128	MEDITATION	ห้องนั่งสมาธิ	CDU-1/10 & FCU-1/10	1	24,000	CEILING MOUNT	3/8"	5/8"	3/4"	220/1/5	
130	TRADITIONAL MASSAGE	ห้องนวดแผนไทยราม	CDU-1/11 & FCU-1/11 TO CDU-1/12 & FCU-1/12	2	24,000	CEILING MOUNT	3/8"	5/8"	3/4"	220/1/5	
133	PREPARATION	ห้องเครื่องอุปกรณ์	CDU-1/13 & FCU-1/13	1	24,000	CEILING MOUNT	3/8"	5/8"	3/4"	220/1/5	
134	EXAMINATION TREATMENT	ห้องตรวจอาการ	CDU-1/14 & FCU-1/14	1	12,000	CEILING MOUNT	3/8"	5/8"	1/2"	220/1/5	
135	FOOT CLEANING	ห้องแช่เท้า	CDU-1/15 & FCU-1/15	1	24000	CEILING MOUNT	3/8"	5/8"	3/4"	220/1/5	
136	PENETRATION	ห้องฝังเข็มรักษา	CDU-1/16 & FCU-1/16	1	24,000	CEILING MOUNT	3/8"	5/8"	3/4"	220/1/5	

SYMBOLS	DESCRIPTION
CDU	เครื่องระบายความร้อนด้วยอากาศ
FCU AHU	เครื่องเป่าลมเย็น
SF	สวิทย์พัดลมระบายอากาศ
TS	เครื่องควบคุมอุณหภูมิห้องพร้อมสวิทช์ปิด-เปิดเครื่องปรับอากาศ
	เบรคเกอร์ควบคุมการปิด-เปิดเครื่องปรับอากาศ
EF	พัดลมระบายอากาศแบบติดกระจกหรือผนังแบบมี SHUTTER
	พัดลมระบายอากาศแบบติดเพดาน ขนาด 120 ลบฟ./นาที
	แนวท่อน้ำทิ้ง แนวท่อน้ำยา

กองแบบแ
กรมสนับส
กระทรวงสาธ

แบบ

หน่วยแพทย์แผนไ
รพ.จอมทอง จ.เชียง

(ปรับปรุงชั้นล่างอาคารผู้ป
120 เตียง 6 ชั้น แบบเลขที่

ว่าที่ร้อยตรี	
เอกอนงค์ ปัญญิญ	
สถาปนิก	
สิริต ละอาด	
วิศวกรโยธา	
วุฒิพร อินระบับทน์	
นิยมพนาทร	
วิศวกรไฟฟ้า	
ณรงค์ จันทรนวล	
วิศวกรเครื่องกล	
วรเดช พิทักษ์นราร์	
วิศวกรสุขาภิบาล	
ปริดา ลว่างศรี	
หน.กลุ่มงานก่อสร้างและภูมิทัศน์	นายรณะสิงห์
วุฒิพร อินระบับทน	
ผู้อำนวยการกอง	
กลินทร์ วิเศษสินธุ์	

แสดงแบบ

ผังระบบปรับอากาศ ชั้นล่าง

แบบเลขที่ 992

แก้ไขแบบ

แบบก่อสร้างนี้เป็นงานลิขสิทธิ์ของ กรมการแพทย์ ห้ามมิให้นำไปใช้หรือแพร่หลาย ไม่ให้บุคคลอื่น

หมวดงานวิศวกรรมสุขาภิบาล

1. รายการทั่วไป

1.1 วัตถุประสงค์
ผู้รับจ้างทำการก่อสร้าง ติดตั้ง ทดสอบเครื่องจักรกล วัสดุ อุปกรณ์ ด้านสุขาภิบาลตามรูปแบบ และรายการ รวมถึงงานที่กิจชองชี่อาจไม่แสดงไว้ แต่จำเป็นต้องทำเพื่อให้งานระบบสุขาภิบาลและดับเพลิงสามารถใช้การได้ดี ควบคุมหลักวิชาการและมาตรฐานต่างๆ โดยรายการและขอกำหนดในเอกสารนี้ จะใช้เมื่อในแบบรูปและรายการไม่มีขอกำหนดเป็นอย่างอื่น

1.2 ขอบเขตของงาน
1.2.1 ระบบประปา
1.2.2 ระบบระบายน้ำทิ้ง
1.2.3 ระบบสุขาภิบาลห้องปฏิบัติการ
1.2.4 ระบบไฟฟ้าที่เกี่ยวของกับงานสุขาภิบาล
1.2.5 การทดสอบและการฝึกอบรม

1.3 มาตรฐาน พระราชบัญญัติ พระราชกฤษฎีกา กฎกระทรวง ประกาศ เทศบัญญัติ ข้อบัญญัติ ระเบียบ คำสั่ง ขอกำหนด คำแนะนำ หลักเกณฑ หนังสือ กฎหมาย ที่เกี่ยวของหรือบังคับใช
1.3.1 มาตรฐานการเดินทอภายในอาคาร ของวิศวกรรมสถานแหงประเทศไทย
1.3.2 มาตรฐานการป้องกันอัคคีภัย ของวิศวกรรมสถานแหงประเทศไทย
1.3.3 สำนักงานมาตรฐานผลิตภัณฑอุตสาหกรรม(มอก.)
1.3.4 การประปานครหลวง (กปน.)
1.3.5 การประปาภูมิภาค (กปภ.)
1.3.6 American National Plumbing Code
1.3.7 The American Socity of Plumbing Engineering (ASPE)
1.3.8 Factory Mutual Engineering Corp.(FM)
1.3.9 National Fire Protection Association (NFPA)
1.3.10 Underwriter Laboratories Inc.(UL)
1.3.11 American National Standard Institute(ANSI)
1.3.12 British Standard (BS)
1.3.13 Japanese Standard (JIS)
1.3.14 Deutsche Industry Norms(DIN)
1.3.15 สำนักงานสิ่งแวดลอมแหงชาติ (สวล.)
1.3.16 วิศวกรรมสถานแหงประเทศไทย(วสท.)
1.3.17 กระทรวงตางๆที่เกี่ยวของ

1.4 มาตรฐานการติดตั้ง
1.4.1 การดูดทอ
การดูดทอทุกชนิดที่ต่อเข้าด้วยกันรอยต่อจะต้องมีความแน่นหนาแข็งแรงทอที่จะรับน้ำหนักหรือแรงดันของน้ำ หรือแกสภายในทอได้โดยปลอดภัยและไม่รั่วไหล ลักษณะการดูดทอแบบตางๆให้เป็นไปตามมาตรฐานดังนี้
1.4.1.1 การดูดทอ พี.วี.ซี. ถามิได้ระบุไว้เป็นอย่างอื่นขอดูดทอ พี.วี.ซี.ขนาดเส้นผาศูนยกลางต่ำกวา 100 มม.จะต่อเป็นแบบใช้น้ำยาซีเมนต์ ในการเชื่อมเข้ากับทอรับความดัน โดยขอดูดตองมีคุณสมบัติและความแข็งแรงเทากับทอ สวนขอดูดทอ พีวีซี. ขนาดเส้นผาศูนยกลางตั้งแต 100 มม.ขึ้นไปจะตองเป็นแบบ Socket Type มีคุณสมบัติเป็นไปตามมาตรฐานผลิตภัณฑอุตสาหกรรม มอก.1131"ขอดูดทอพีวีซี. แข็งสำหรับใช้กับทอรับความดัน" พรอมทั้งมีแหวนยางกันซึมแบบวงแหวน คุณสมบัติของแหวนยางกันซึมจะตองเป็นไปตามมาตรฐานผลิตภัณฑอุตสาหกรรม มอก.237 "แหวนยางสำหรับทอที่ขนรับความดัน"ให้ทำเนินตามมาตรฐานผูผลิตและตามที่ระบุในแบบ
1.4.1.2 การดูดทอ พี.อี.(Polybutylene)ถามิได้ระบุไว้เป็นอยางอื่น ขอดูดทอ พี.อี. ขนาดเสนผาศูนยกลางตั้งแต 50 มม.ลงมาจะต่อเป็นแบบสวมล็อค(Grab lock)ซึ่งไม่ทำให้เสนผาศูนยกลางภายในของระบบเสนทอลดลง สวนขอดูดทอ พี.อี.ขนาด65มม.-150มม. จะต่อเป็นแบบเชื่อมสอด(Socket Fusion)หรือให้ดำเนินการตามมาตรฐานผูผลิตและตามที่ระบุในแบบ
1.4.1.3 การดูดทอ พี.วี.ซี.(Polyvinylchloride:PVC)ทุกระยะ 1 ม.และทุกๆรอยตอ ทอที่ติดตั้งในแนวราบ จะต่องมีที่ยึดหรือรู้ดทอหรือแหวนหูอในระยะที่สามารถยึดหรือรัดทอใหอยู่ในแนวหรือระดับที่ตองการได้โดยตลอด โดยมีขอกำหนดตามประเภทของทอดังนี้
- ทอเหล็กหล่อที่ต่อกันด้วยปากแตร หรือปลอกเหล็กอัดด้วยแหวนยางจะต้องมีที่ยึดหรือแหวนทุกๆขอดูดออและทุกๆระยะกึ่งกลางความยาวของทอ
- ทอเหล็กอาบสังกะสี ทอเหล็กเหนียว หรือทอโลหะอื่นๆซึ่งตอกันด้วยเกลียว ขนาด 1 1/2"ขึ้นไปทุกระยะ 2.00 ม.
- ทอซีเมนต-ใยหิน หรือทอดินเผาซึ่งตอกันด้วยปากแตรยาด้วยซีเมนต์ปลาสเตอรหรืออัดดวยแหวนยางหรือตูอกันดวยปลอกอัดดวยแหวนยางทุกๆระยะ ความยาวของทอแตละทอน จะตองมีที่ยึดหรือแหวนอยางนอยหนึ่งแหง
- ทอ พีบี(Polybutylene:PB)ทอเอช ดี พี อี(High Density Polyethylene:HDPE) และทอพีวีซี(Polyvinylchloride:PVC)สำหรับขนาดเสนผาศูนยกลางขนาด 2 1/2"ขึ้นไปทุกระยะ 2 ม.และทุกๆรอยตอ
- ทอตะกั่ว หรือทออ่อนชนิดอื่นใด จะตองมีที่รองรับที่แข็งแรงมั่นคงตลอดแนว และความยาวของทอ

1.4.3.4 ทอทุกชนิดที่วางอยูบนดินหรือติดพื้นดิน ถูกยึดที่ต้องมีการยึดแขวนทอกับพื้นหรือโครงสราง ถายึดแขวนควรใสหระจะตูดงหลอดวยคอนกรีตอีกชั้นโดยรอบอุปกรณ์ที่ยึดแขวนนั้น การหุมใหหุมโดยรอบไมนอยกวา 0.05 ม.
1.4.3.5 อุปกรณแขวนทอที่เป็นโลหะทุกชนิดจะตองชุบดวยสังกะสี(Hot dippd galvanized)หรือทาดวยสีชนิด Epoxy Resin ชนิดHeavy Duty โดยขันตอนดังนี้
- ขัดทำความสะอาดจนปราศจากสนิมและคราบน้ำมัน
- ทาดวยสีรองพื้นชนิด Lead Oxide หรือRed Lead
- ทาดวยสี Epoxy ResinหรือHeavy Duty
- การยึดแขวนทอกับคานหรือพื้นให้ใชวิธียึง Insert ในคอนกรีตหรือใช้ Expension Bolt ยกเวนกรณีที่เป็นแผนพื้นสำเร็จ จะตองทำตามมาตรฐานของบริษัทผูผลิตและตองได้รับความเห็นชอบจากผูควบคุมงานของทางราชการ

1.4.4 การทาสีของทอ
1.4.4.1 ในของเดินทอ ที่มีช่องเปิดของช่องเดินทอให้ทาสีของทอทุกประเภทตามสีที่กำหนดไหทั้งหมด ตลอดูความสูงของของเปิด พรอมทั้งอักรของชนิดทอและทิศทาง การไหลเป็นสีตางๆ ดังนี้

ทอประปา	ทาสี น้ำเงิน
ทอระบายน้ำทิ้ง	ทาสี น้ำตาล
ทอสวม	ทาสี ดำ
ทอระบายอากาศ	ทาสี ขาว
ทอดับเพลิง	ทาสี แดง
ทอระบายน้ำฝน	ทาสี เขียว

1.5 ข้อกำหนดทั่วไป
1.5.1 การติดตั้งทั่วไป
1.5.1.1 ภาหากผู้ไม่มีการวางทอ หรือเดินงานแล้วแต่จะรับผู้รับจ้างจะต้องอุดปลายทอให้เรียบรอยเพื่อป้องกันสิ่งสกปรกหรือสิ่งหนึ่งสิ่งใดเขาไปอุดอยู่ในทอ และก่อนที่จะมีการเริ่มการวางทอตอไป จะตองตรวจสอบภายในทอวามีใดมีวัสดุอื่นใดอยู่ในนั้น
1.5.1.2 หามนำทอประปาหรือทอน้ำฝังดินใดๆก็ตามไวลอยกันกับทอระบายน้ำเวนแตจะได้ดำเนินการดังนี้
(ก) จุดต่ำสุดของทอประปาอยูสูงกว่าจุดสูงสุดของทอระบายน้ำไม่น้อยกว่า 30 ซม.
(ข) วางทอประปาไวดานในดานหนึ่งของรองสำหรับวางทอ
(ค) จำนวนรอยดูดของทอประปามีนอยที่สุดเทาที่จะมีได และการต่อทอทั้งของทอประปาและทอระบายน้ำซึมผานไม่ได
1.5.1.3 รอยตอระหวางเครื่องสุขภัณฑกับกำแพงหรือพื้น จะต้องแนบสนิทน้ำซึมผานไม่ได

1.5.2 คุณภาพวัสดุและการเทียบเท่า
1.5.2.1 วัสดุและอุปกรณที่ใชในการติดตั้งต้องเป็นของใหม่ และผลิตโดยผู้ผลิตที่เป็นที่เชื่อถือได้ อุปกรณที่บกพรองหรือชำรุดหรือมีเสียหายในขณะผู้รับจ้างติดตั้งหรือขณะทดสอบจะต้องเปลี่ยนใหมหรือแกไขชดแซมใหอยู่ในสภาพที่ดีทั้งนี้ต้องได้รับความเห็นชอบจากคณะกรรมการตรวจการจาง
1.5.2.2 การเทียบเท่า วัสดุ อุปกรณ์ ให้ยึดถือและปฏิบัติ ตามรายการวัสดุอุปกรณ์การกสรางมาตรฐานของกองแบบบุผน

1.5.3 แบบรุปขยายรายละเอียดขณะกอสราง(Shop Drawing) และแบบกอสร้างจริง (As-built Drawing)
1.5.3.1 แบบรุปขยายรายละเอียดขณะก่อสร้าง(Shop Drawing)ได้แก่แบบรุปขยายตางๆที่จัดทำขึ้นขณะดูดสราง เชน ผังการเดินทอดูดางๆของระบบสุขาภิบาล ให้ถือเป็นหนาที่ของผูรับจางจะตองทำภาพขยายรายละเอียดขึ้น โดยมีวิศวกรที่มีใบอนุญาตจากคณะกรรมการควบคุมการประกอบวิชาชีพวิศวกรรม(ก.ว.)พรอมสำเนาใบอนุญาตดังกลาวเซ็นชื่อรับรองในแบบพิมพเขียวของผูรับจางเสนอให้คณะกรรมการตรวจการจางตรวจสอบและเห็นชอบเสียกอน จึงนำไปใชทำการกอสรางในสวนนั้นๆได้ ซึ่งแบบรุปรายการดังกลาวจะตองเป็นแบบรุปรายละเอียดดู โดยสวนปูนแบบพิมพเขียวจำนวน 5 ชุด(รายการของนี้จะใชประกอบเฉพาะอาคารที่ใครระบุไวในแบบรุปหรือรายละเอียดเทานั้น)
1.5.3.2 ผูรับจางจะต้องจัดทำแบบรุปที่แสดงรายละเอียดการวางทอ การรองรับทอและขนาดของทอที่จะใชประกอบเฉพาะอาคารที่ใครระบุไวในแบบรุปหรือรายละเอียดเทานั้น) ของทอนี้จะใชประกอบเฉพาะอาคารที่ใครระบุไวในแบบรุปหรือรายละเอียดเทานั้น) ซึ่งแบบรุปรายละเอียดนี้จะตองเขียนให้ใดมาตรฐานโดยสงแบบกระดาษุไขดูนฉบับ 1 ชุด และสำเนาอีก 2 ชุด รวมเป็น 3 ชุดใหแกคณะกรรมการตรวจการจาง กอนสงมอบงานงวดสุดทาย 7 วันเพื่อมอบแบบสำเนาให้โรงพยาบาลหรือหนวยราชการเจาของอาคารเก็บไวเพื่อดำเนินการบำรุงรักษา(รายการนี้จะใชประกอบเฉพาะอาคารที่ใครระบุไวในแบบรุปขยายเทานั้น)
1.5.4 ปัญหา อุปสรรค และการเปลี่ยนแปลงแบบ แบบรุปรายละเอียดดู และคำแนะนำพิมพ์เขียว
1.5.4.1 หากในรุปแบบและรายการรายละเอียดไมใดกำหนดไวเป็นอยางอื่นใหถือปฏิบัติดังนี้ คือการเดินทอใหเดินทอใตพื้นหรือในกลองชอนทอหรือผังในผนัง ไหพยายามหลีกเลี่ยงการผังในพื้นหรือคาน ทอที่ผิดไปจากพื้นในใหเครื่องยึดเหนี่ยวและเครื่องรองรับ การเดินทอจะตองจัดเรียงแนวทอใหเรียบรอยพรอมทั้งการหุมฉนวนทอและการปิดรอยสำหรับตรวจซอมไดกับปิหมีบานประตูตกบุบพับปิดเปิดไดตามความหมายะสมแมแบบจะไมระบุไว
1.5.4.2 อุปกรณอื่นๆ เชน ประตูน้ำขอดู ของอ ประตูน้ำกันน้ำซอนกล้น หรือยี่มๆ ที่จำเป็นต้องใชในการติดตั้งเพื่อใชงานดีขึ้นและถูกตองตามหลักวิชาการ แมมิใดระบุไว้ในแบบรุปผู้รับจางจะต้องจัดหาและการติดตั้งให้โดยไมคิดราคาเพิ่ม
1.5.4.3 ถาไมสามารถเดินทอตางๆตามแบบรุปและรายการละเอียด เนื่องจากอุปสรรคทางดานตางๆผูรับจางสามารถจะเดินทอตางไปจากแบบรุปและรายการละเอียดได้ทั้งนี้ต้องได้รับความเห็นชอบจากคณะกรรมการตรวจการจางและไมถือวาเป็นการเปลี่ยนแปลงรายการ
1.5.4.4 ถาแบบรุปและรายการรายละเอียดการเดินทอ ไมแสดงแนวทอและขนาดทอสุขภัณฑให้ครบถ้วนแนวทอและขนาดทอไมชัดเจน ให้ถือแนวทอและขนาดทอของสุขภัณฑ์นั้นตามรายการทั่วไปประกอบแบบกอสร้างนี้
1.5.4.5 บอเกรอะ บอซึม ถังดอุกรีดเบ็นน้ำ รางระบายน้ำ แนวทอ และอื่นๆที่มีลักษณะทำนองเดียวกัน ให้ถือวาตำแหนงที่ปรากฏในแบบรุปรายการละเอียดเป็นเพียงสังเขปเทานั้น คณะกรรมการตรวจการจางจะเป็นผู้กำหนดตำแหนงที่แนนอนให้ขณะกอสราง

2. ระบบประปา

2.1 ขอบเขตของงาน
2.1.1 ทอประปา หากแบบรุปและรายการละเอียดมิได้ระบุไว้เป็นอยางอื่นให้ถือปฏิบัติดังนี้ เดินทอประปาสายประธานมาข้างหังอาคาร(กรณีที่บริเวณกอสรางไมมีทอประปาสายประธานผานใหเดินทอประปาสายประธานของอาคารออกไปนอกอาคาร เพื่อเตรียมบรรจบกับทอประปาสายประธานความยาวไมนอยกวา 6 ม.
2.1.2 หากแบบรุปและรายการละเอียดมิใดระบุไว้ ให้ใช้ทอประปาสำหรับสุขภัณฑ์ มีขนาดดังนี้

สำหรับระบบถังน้ำล้าง(Flush Tank)

ขนาดของทอ	สุขภัณฑ์ไมเกิน
3/4 นิ้ว	4 ที่
1 นิ้ว	6 ที่
1 1/2 นิ้ว	28 ที่

สำหรับระบบประดูน้ำล้าง(Flush Valve)

ขนาดของทอ	สุขภัณฑ์ไมเกิน
1 นิ้ว	1 ที่
1 1/2 นิ้ว	10 ที่
2 นิ้ว	15 ที่

2.2 การติดตั้งทอและอุปกรณ์ประกอบ
2.2.1 การวางทอประปาเป็นมุมวงกลม ถ้าหักเป็นมุมหรือขนานไปตามแนวผนังจะต้องใส่ดัดสวน ประมาณที่ทอขึ้นจะต้องใดงและตรง
2.2.2 ฐายไฟฟ้าระบบถังและระบบควบคุมสำหรับเครื่องสูบน้ำการดูดประปาและมาตรวัดน้ำเขาถับทอประปาประธานให้เป็นไปตามของการไฟฟ้า หรือประปาในทองที่ที่มีการกอสรางอาคารนั้นๆแลวแตกรณี
2.2.3 ในกรณีที่รูปแบบไมระบุ
ให้ใชประดูน้ำขนาดเสนผาศูนยกลาง 1/2"-2"ให้ใช้ประดูน้ำแบบ Ball Valve ชนิดแรงดันใช้งานได้ไมนอยกวา 150 ปอนดตอตารางนิ้วและสำหรับงานขนาดโตกวาเสนผาศูนยกลาง 2" ให้ใชประดูน้ำแบบButterfly Valve หรือGate Valve ชนิดทนแรงดันใช้งานได้ไมนอยกวา 150 ปอนดตอตารางนิ้ว และการเดินทอให้ใสประดูน้ำรวมและประดูน้ำแยก พรอมขอตอยูเนี่ยนและชั้นหรือแดสะสวน เพื่อสะดวกในการรื้อซอมแซมแกไขหรือติดตั้งเพิ่มเติมในอนาคตได้
2.2.4 การตอทอของระบบประปาทั้งหมดที่เป็นทอเหล็กอาบสังกะสีให้ทารอยตอด Joint Compound หรือใชเทปสำหรับการตอทอจำนวนเหมาะสมและทำความสะอาดให้เรียบร้อย
2.2.5 ในกรณีที่มีถังเก็บน้ำเป็นแบบอาศัยความดันระดับและใดรับน้ำจากทอประปาสาธารณะหรือจากทอจายน้ำประปาอื่นภายใตความดัน จะตองมีลิ้นอัตโนมัติสำหรับปิดเปิดน้ำเพื่อป้องกันการไหลลน
2.2.6 วัสดุด้วยรูง เอกสารรายละเอียดวัสดุ
2.2.6.1 ผูรับจางจะต้องสงมอบวัสดุด้วยอางเพื่อใช้เป็นมาตรฐานในการเปรียบเทียบกับของที่ติดตั้งดังนี้
2.2.6.1.1 โลหะที่ใช้ในการรองรับหรือรัดทอ
2.2.6.1.2 ประดูน้ำชนิดตางๆ
2.2.6.2 อุปกรณที่ตองใดรับรองคุณภาพจากผู้ผลิตหรือสถาบันทางราชการที่เชื่อถือได้ตามความตองการของคุณลักรณการตรวจการจาง คือ
2.2.6.2.1 ขอตอ
2.2.6.2.2 อุปกรณ์เกี่ยวกับการระบายน้ำ ได้แก่ ของระบายพื้นที่พื้น ของระบายน้ำฝนที่หลังคาของสำหรับการความสะอาดทอที่พื้นจลฯ
2.2.6.2.3 เครื่องมือลดพื้นหมด ไดแก เครื่องสูบน้ำ เครื่องมือดับเพลิง
2.2.6.2.4 ประดูน้ำ

2.3 มาตรฐานวาล์วและอุปกรณประกอบ
2.3.1 แผนผัง
ผูรับจาง จะต้องทำแผนที่แสดงจำนวน ตำแหน่งและหน้าที่ของประดูน้ำแตละตัวรวมทั้งทอที่จะประสานกันดวย ไสกรองประกอบกรุจกนขนาดตามความเหมาะสม (รายการของนี้จะใชประกอบเฉพาะอาคารที่ใครระบุไวในแบบรุปและรายการละเอียดเทานั้น)
2.3.2 ประดูน้ำลดความดัน
ถาความดันของน้ำในเส้นทอมากกวา 70 ปอนดตอตารางนิ้ว ให้ติดประดูน้ำลดความดัน(Pressure Reducing Valve)ให้ความดันของน้ำในเสนทอเหลือไมเกิน 60 ปอนดตอตารางนิ้ว
2.3.3 เครื่องป้องกัน Water Hammer
ในกรณีที่ความดันน้ำในเสนทอสูง ให้ติดตั้งWater Hammer Absorber ป้องกันการเกิด Water Hammer ซึ่งการติดตั้งเครื่องมือนี้จะแจงรายละเอียดไวในแบบรุปและรายการละเอียด
2.3.4 บรรดาสวนประกอบตางๆที่ใชในการเดินทอ เชน ประดูน้ำ มาตรวัดน้ำ มาตรวัดความดัน ฯลฯ เป็นคุณจะตองวางอยูในตำแหนงและลักษณะที่จะสามารถถอดซอมแซมหรือเปลี่ยนใหมได้งาย
2.3.5 กอนตอสายออนของอางล้างมือ โถส้วมหมอน้ำ สายฉีดชำระ ให้ติดตั้ง Stop Valve

3. ระบบระบายน้ำทิ้ง

3.1 ขอบเขตของงาน
งานติดตั้งอุปกรณ์และการเดินทอระบายน้ำทิ้งจากอาคาร

3.2 มาตรฐานการติดตั้ง
3.2.1 ทอระบายน้ำทิ้งที่จะต้องเปลี่ยนทิศทางหรือการดักกลิ่นบรรจบแนวนอนกับแนวดิ่งให้ต่อทอดูดขอตอดัว "วาย"หรือขอโคงรัศมีกวาง ทามใชของดูดมาใดยเด็ดขาด
3.2.2 รอยตอที่หลังคาหรือรอบทอระบายอากาศ จะต้องทำให้ไมมีการรั่วซึมใดใดใช้แผนทองแดงหรือแผนเหล็กแสตนเลส หรือวัสดุที่ใดรับความเห็นชอบจากคณะกรรมการตรวจการจาง
3.2.3 ของทำความสะอาดท่อ ให้ติดตั้งกรณีดังนี้ไปนี้
3.2.3.1 ตรงจุดเชื่อมระหวางทอระบายน้ำจากอาคารกับทอระบายน้ำรอบอาคาร
3.2.3.2 ทุกๆระยะไมเกิน 15 ม.
3.2.3.3 ที่โคนของทอระบายในแนวดิ่ง
3.2.4 กรณีในแบบไมระบุ ของระบายน้ำทิ้งที่พื้นให้ใช้แบบ**ตัวเรือนทำด้วยเหล็กหล่อ** ฝาตะแกรงทำดวยทองเหลืองหมุโครเมียม สามารถถอดเปิดได้ ขนาดพื้นที่ระบายน้ำไมต่ำกวา 120 %ของพื้นที่หนาตัดทอทางออกของรูระบายน้ำ ตัวเรือนมีกรวยเก็บกวาดไมนอยกวา 40 มม.ตอเนื่องกันโดยรอบ ฝาตะแกรงจะต้องสามารถถวายรูระบายได้ ดีดสิ่งประกอบกับที่ดักกลิ่นแบบ P-Trap,ชนิดทำดวยหุหล็กหลอสำหรับในพื้นที่นั่นลางหรือชั้นบนๆที่จะทำการบำรุงรักษาจากดานลางได้ไมใช้แบบ Bell Trap
3.2.5 หากแบบไมระบุเป็นอยางอื่นให้ดำเนินการดังนี้ น้ำทิ้งจากโรงครัว โรงอาหารจะต้องมีที่ดักขยะ-ไขมันเป็นบอคอนกรีตหอเขาออกเป็นทอดักวิธีตามแบบบอดักไขมันมาตรฐานของกองแบบบุผน
3.2.6 หากแบบไมระบุเป็นอยางอื่นให้ดำเนินการดังนี้
- โรงพยาบาลหรือสถานที่กอสรางที่มีระบบถังดักน้ำจัดน้ำโสโครก ทอระบายน้ำทิ้งและทอสวม ให้ตอลงบอดักกลิ่นที่ใกลเคียงเหมาะสมที่สุด
- ถาไรงพยาบาลไมมีระบบถังจัดน้ำโสโครก
1. ทอสวมให้ตอลงบอซึม หรือถ้าสถานที่นั้นดินไม่ซึมน้ำ ให้ต่อลงรางระบายน้ำรอบอาคารไปยังที่ระบายน้ำสาธารณะ หรือไปยังที่ที่**เหมาะ**สมก็ได้
2. ทอระบายน้ำทิ้งให้ตอลงบอซึม หรือถ้าสถานที่นั้นดินไม่ซึมน้ำ ให้ต่อลงรางระบายน้ำรอบอาคารไปยังที่ระบายน้ำสาธารณะ หรือไปยังที่ที่**เหมาะ**สมก็ได้

3.2.7 กรณีแบบไมระบุที่ดักกลิ่นของอางล้างหน้าที่เป็นอางเคลือบ **ให้ใช้**ดูดหามแบบ p-Trap ทำดวยทองเหลืองชุบโครเมียม สำหรับ**ที่ดักกลิ่น**ของอางแสตนเลสเชน อางครัว หรือ Panty ที่ใช้ดักกลิ่นแบบ Bottle Trap**ประกอบกับ**ทอกรวดักขยะแบบใหญ่ ทำดวย**ทอวีซี** หรือ พีอีสำหรับที่ดักกลิ่นของอางชุบของ**ทองทดลอง**ให้ที่ดักกลิ่น**ของ**ของทองหลองใช้ที่ดักกลิ่นแบบ Bottle Trapทำดวย ทอที่ (Poly Propylene)
3.2.8 ฐานของทอในแนวดิ่ง
ทอสวม ทอน้ำฝน และทอน้ำทิ้งจะต้องมีฐานรองรับทอที่เดินในแนวดิ่งด้วยคูดนกรีตและ**ยึ**ดเหล็กยึดติดกับอาคารหรือวิธีอื่นที่**คณะ**กรรมการตรวจการจางเห็นชอบ
3.2.9 ทอระบายน้ำในแนวระดับ**จะ**ต้องวางโดยมี**ความลาด**เอียงไมนอยกวา 1:200 ในกรณีที่ไมอาจปฏิบัติดังกลาวได้ จะตองวางทอโดย**ให้มี**ความลาดเอียง**ทอ**ที่น้ำจะไหลดวยความเร็วไมนอยกวา 60 เซนติเมตรตอวินาที
3.2.10 ทอสวม ทอน้ำทิ้ง และทอระบายอากาศ หากแบบรุปและรายการละเอียดมิได้ระบุไว้เป็นอยางอื่น ให้ถือปฏิบัติดังนี้
- ทอสวม ทอขนาดเสนผาศูนยกลาง 100 มม.(4นิ้ว)รับส่วมได้ไมเกิน 6 ที่นั่ง ถ้ารับส่วมเกินกวา 6 ที่นั่งให้ใช้ทอขนาดเส้นผาศูนยกลาง 150 มม.(6 นิ้ว).
- ทอปัสสาวะ ทอขนาดเสนผาศูนยกลาง 65 มม.(2 1/2")รับที่ปัสสาวะไมเกิน 3 ที่
- ทอน้ำทิ้ง ทอทั่วไปแต่ละจุดที่เดินใตพื้นห้องน้ำ ใช้ทอขนาดดังต่อไปนี้
  * ขนาดเสนผาศูนยกลาง 50 มม.(2") รับอางน้ำทิ้ง หรือรูระบายน้ำทิ้งที่พื้น ไมเกิน 2 ที่
  * ขนาดเสนผาศูนยกลาง 80 มม.(3") รับอางน้ำทิ้ง หรือรูระบายน้ำทิ้งที่พื้น ไมเกิน 12 ที่
  * ขนาดเสนผาศูนยกลาง 100 มม.(4") รับอางน้ำทิ้ง หรือรูระบายน้ำทิ้งที่พื้น ไมเกิน 25 ที่
  * ทอระบายอากาศที่ตอจากทอส้วมขนาด เส้นผาศูนยกลาง 6 นิ้วต้องมีทอระบายอากาศไมเล็กกวา 2 1/2"
  * ทอระบายอากาศที่ตอจากทอส้วมขนาด เส้นผาศูนยกลาง 4 นิ้วต้องมีทอระบายอากาศไมเล็กกวา 2"
- ทอระบายอากาศที่ตอกับทอส้วม หรือทอน้ำทิ้งจะต้องตอเข้ากับส่วนบนของทอเหนือระดับน้ำสูงสุดของเครื่องสุขภัณฑที่ระบายน้ำลงสูทอดังกลาว เป็นทออากาศแนวดิ่งไมนอยกวา 100 มม. กอนที่จะเป็นทิศทางของทออากาศเป็นแนวระดับหรือกอนที่จะตอเขากับทอระบายอากาศรวม
- ในกรณีที่หลังคาน้นตองการใช้เพื่อวัตถุประสงค์อย่างอื่นด้วย ทอระบายอากาศจะตองใสลเหนือหลังคาไมนอยกวา 1 เมตร
- ทอระบายอากาศที่ใสลเหนือหลังคาน้น จะต้องไม่ทำให้หลังคารั่วซึม และปลายของทอจะต้องไมระบายอากาศเขาสูตัวอาคารหรือใกลประตู หนาตางหรือของลมของอาคารนั้น หรืออาคารอื่น
- ทอระบายอากาศต้องตอไปออกภายนอกอาคาร ปลายใสลพ้นชายคาลักษณะเป็นทอดอสามทางและมีของดอกว่า เพื่อกันฝนพรอมติดตะแกรงลวดกันแมลง

3.2.11 ทอระบายน้ำฝน หากแบบรูปและรายละเอียดมิไดระบุไวเป็นอยางอื่นให้ตอทอระบายน้ำฝนจากรางระบายน้ำฝนของอาคารสงบยัก ค.ส.ล.ขนาดภายใน 0.30x0.30x 0.30 ชั้นพื้นดินแลวระบายออกไปยังที่รางระบายน้ำภายนอกอาคาร
3.2.12 หากแบบรูปและรายละเอียดมิไดระบุไวเป็นอยางอื่นให้ตอทอระบายน้ำฝนจากรางระบายน้ำฝนของอาคารลงบอยัก ค.ส.ล.ขนาดภายใน 0.30x0.30x0.30 แลวระบายไปยังรางระบายน้ำรอบอาคารดวยทอ P.V.C. เสนผาศูนยกลาง 6 นิ้ว
3.2.13 หากแบบแปลนมิได้กำหนดขนาดรางระบายน้ำรอบอาคารไวเป็นแบบแปลนหรือรายละเอียดอื่นๆ ให้ผูรับจางจัดทำรางระบายน้ำรอบอาคารเป็น ค.ส.ล. กวางภายใน 0.25 ม. ลึก 0.30 ม.ฝาปิด ค.ส.ล.หรือตะแกรงเหล็กโดยรอบอาคารและตอทอระบายน้ำต่ำแหนงที่อยูใกลอาคารและเหมาะสมที่สุดที่คณะกรรมการกำหนดให
3.2.14 การฝังทอและตำแหนงขอตอสำหรับอางลางมือ โถปัสสาวะ โถสวมตอง ได้ระดับและตำแหนงขอตอที่สำหรับการติดตั้งสุขภัณฑ

4. ระบบไฟฟ้าที่เกี่ยวของกับงานสุขาภิบาล

4.1 ขอบเขตของงาน
ผู้รับจางจะต้องติดตั้งงานระบบไฟฟ้า แผงสวิตช์ควบคุมการทำงานของเครื่องจักร และอุปกรณ์ไฟฟ้าตางๆ ในระบบประปา ระบบระบายน้ำฝน ระบบระบายน้ำเสีย ระบบดับเพลิง และระบบบำบัดน้ำเสีย พรอมทั้งเดินทอรอยสายไฟไปยังเครื่องจักร และอุปกรณตางๆทั้งภายในและภายนอกอาคารให้ใดมาตรฐาน เป็นที่ยอมรับของการไฟฟ้านครหลวงหรือภูมิภาค ตามที่ระบุไว้ในแบบและรายการ เมื่อติดตั้งเรียบรอยแล้วจะต้องทดสอบการทำงานของระบบอัดใหม่ให้เป็นไปตามแบบและขอกำหนดและให้ใช้การได้ดี

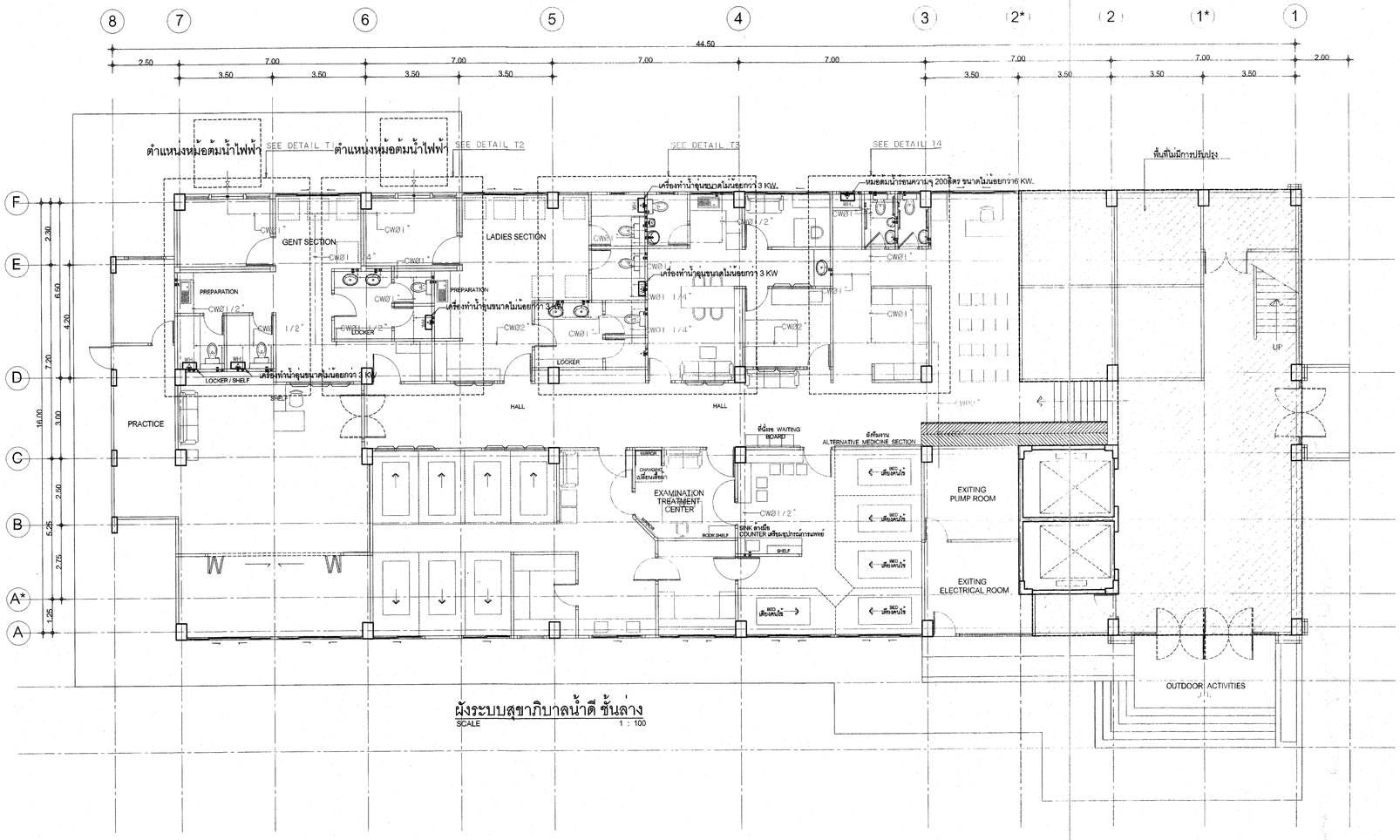
4.2 มาตรฐานการติดตั้ง
4.2.1 วัสดุและอุปกรณ์ใช้งานต่างๆ เชน มอเตอร์ สตาร์ตเตอร์ สวิตช์ตัดตอนต่างๆ สวิตช์ลูกลอย มาตรวัด ให้ใชมาตรฐานเดียวกันงานระบบไฟฟ้าของการไฟฟ้า
4.2.2 หากแบบรูปและรายละเอียดมิได้ระบุไว้ ดูแผงสวิตช์ ต้องทำด้วยเหล็กแผ่นหนาไม่น้อยกวา 2.0 มม.พนสีรองพื้นกันสนิม 2 ชั้นและทาสีทับอีก 2 ชั้นให้เรียบรอย ประตูหรือฝาปิดตองมีขอบยางกันน้ำติดมุมสนิทกับตัวตู้ สวิตช์และอุปกรณ์ทุกตัวมีแผ่นป้ายบอกชื่อชัดเจน การเดินสายไฟในตูดองจัดให้เป็นระเบียบเรียบรอย มีรหัสเลขหมายสายไฟตามคุมคานในของฝ่ายWiring Diagram แสดงรายละเอียดการเดินสายไฟตอ ไดให้ราชละเอียดตางๆของหมวดงานวิศวกรรมไฟฟ้า
4.2.3 ให้เดินท่อ IMC รอยสายไฟฟ้าแบบ THW แกนเดียว 750V.,75C ตามมาตรฐานของ มอก. 11-2528 ชวงที่จะเขาอุปกรณและมอเตอร์ให้ใช้Flexible Conduit ชนิดกันน้ำแบบโลหะต่อเป็นระยะไมนอยกวา 50 ซม.
4.2.4 ระบบไฟฟ้า ให้มีระบบการเดินสายดินป้องกันการรั่วของกระแสไฟฟ้า

5. การทดสอบและการฝึกอบรม

5.1 ขอบเขตของงาน
ตรวจสอบการติดตั้ง ทดสอบแรงดันของท่อและอุปกรณ์ในระบบสุขาภิบาล สามารถใช้การได้ดีตามแรงดันที่กำหนด ตรวจสอบการรั่วซึมของระบบทั้งหมด พรอมทำความสะอาดและฝึกอบรมการใชงาน การดูแลรักษา และการซอมบำรุง

5.2 การทดสอบ
5.2.1 การตรวจสอบและการทดสอบ
หากแบบรูปและรายการละเอียดมิได้ระบุไว้
5.2.1.1 การทดสอบระบบประปาจะดูดำเนินการทดสอบกดูนที่ผู้รับจ้างดีที่เทพดูน หรือกระทำการใดๆที่มีดบังทอโดยให้ใชน้ำที่มีคุณภาพใสสามารถดูน้ำดื่มต้องไปในระบบให้มีความแรงดันสูงกวาความดันที่ใชงานรูธรอยละ 50 ไหลงที่เป็นเวลา 6 ชั่วโมง โดยไมมีการรั่วซึม(ความดันที่ใชทดสอบต้องไมนอยกวา 100 ปอนดตอตารางนิ้ว)
5.2.1.2 การทดสอบระบบทอน้ำทิ้งหรือระบบระบายอากาศ ให้ดูของทั้งหมดในระบบหรือสวนที่ตองการทดสอบให้แยก ยกเวนของที่ยอยระดับสูงสุด แลวเติมน้ำจนถึงขอบของที่ดูระบายน้ำทิ้งนั้นๆ แตละสวนของระบบจะต้องได้รับการทดสอบภายใดความดันไม่ต่ำกวาความดันน้ำ 3.00 ม.(หรือความดันน้ำ 0.3 บาร์)ถูกน้ำไวเป็นเวลาไมนอยกวา 15 นาที แลวจึงเริ่มสำรวจหารอยรั่วซึมใดๆ จึงจะถือวาใชได้
5.2.1.3 การทดูสอบระบบดับเพลิงหรือสวนของระบบ ให้ใช้น้ำที่มีคุณภาพใดมาตรฐานน้ำดื่มอัดเขาไปในระบบให้มีความสูงกวาความดันที่ใชงานรอยละ 50 โดยไมพบการรั่วซึม(ความดันที่ใชทดสอบต้องไมนอยกวา 200 ปอนดตอตารางนิ้ว)
5.2.1.4 การทดสอบระบบตางๆ ดังกลาวขางตนดูจะใช้วิธีอื่นใดตามดูความเหมาะสมและต้องได้รับอนุมัติจากคณะกรรมการตรวจการจางเป็นสายลักษณอักษร

5.3 การฝึกอบรม
ผู้รับจางจะต้องทำการฝึกอบรมเจ้าหน้าที่ควบคุม และบำรุงรักษาเครื่องมืออุปกรณ์ตางๆ โดยผู้จัดทำหนาและหรือผู้ผลิตดังอุปกรณนั้นๆที่ผู้รับจางได้จัดซื้อมา ให้มี



ผังระบบสุขาภิบาลน้ำดี ชั้นล่าง
SCALE 1 : 100

กองแบบแผน
กรมสนับสนุน บริการสุขภ
กระทรวงสาธารณ

แบบ

หน่วยแพทย์แผนไทย
รพ.จอมทอง จ.เชียงใ

(ปรับปรุงชั้นล่างอาคารผู้ป่วยใ
120 เตียง 6 ชั้น แบบ ลขที่ 9

ช่างเขียนช่างสเตย์	
สถาปนิก	
พิชิต ละอาด	
วิศวกรโยธา	
ภูมิพร อิมระปันทน์	
นิเทศนากร	
วิศวกรไฟฟ้า	
ณรงค์ จันทรบวล	
วิศวกรเครื่องกล	
วานพ พิทักษ์นครราช	
วิศวกรสุขาภิบาล	
ปรีดา ลว่าลงรี	
หน.กลุ่มงานก่อสร้างมาตรฐานอาคา กและสิ่งก่อสร้	
ภูมิพร อิมระปันทน์	
ผู้อำนวยการกอง	
กลินทร์ วิเศษสินธุ์	

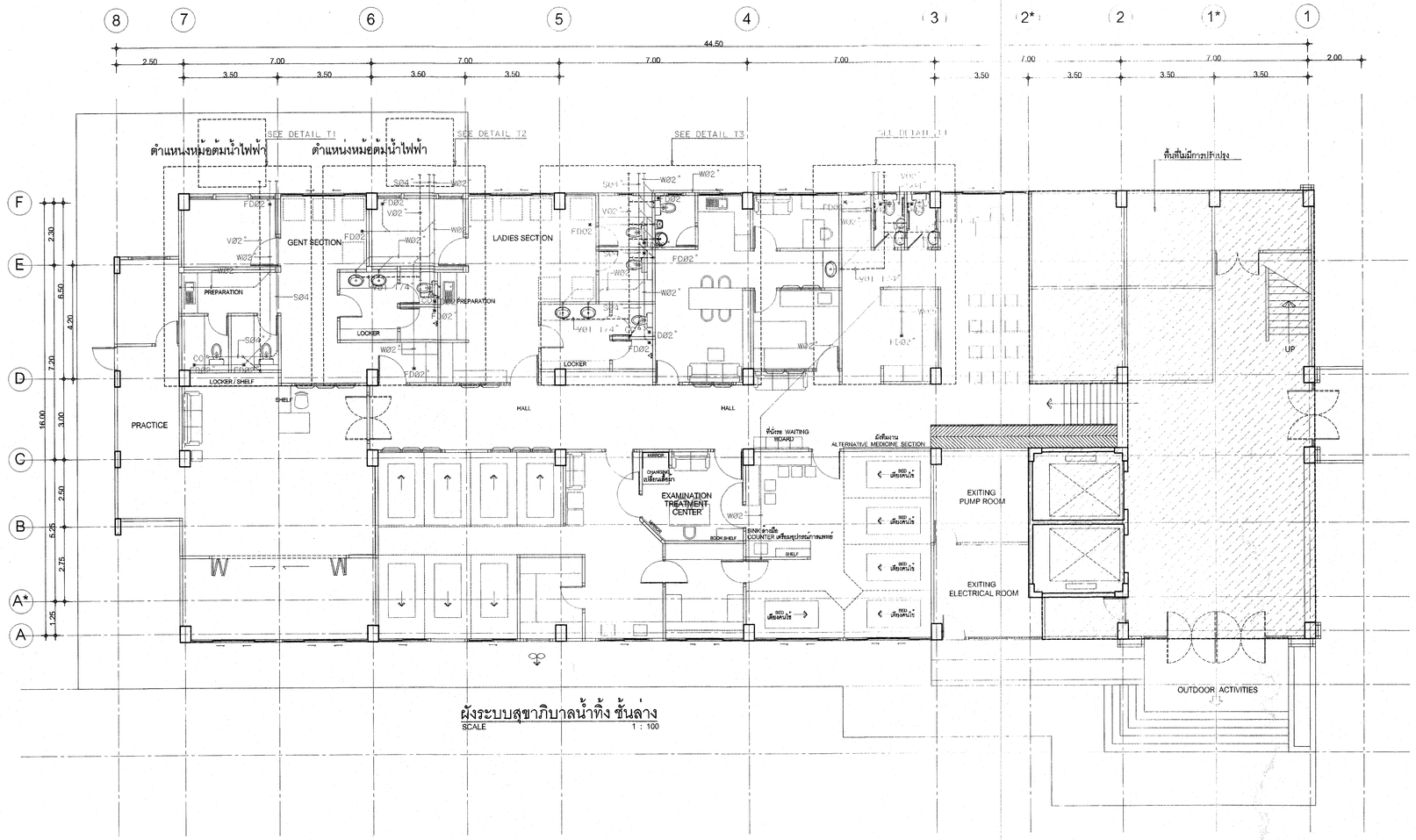
แสดงแบบ

ผังระบบสุขาภิบาลน้ำดี ชั้นล่าง

แบบเลขที่	แผ่นที่ SN4
9921	28
	จากทั้ง 29
	ปี พ.ศ. 254

แก้ไขแบบ

แบบก่อสร้างนี้เป็นงานลิขสิทธิ์ของกรมฯ ตามพ.ร.บ.ลิขสิทธิ์และแบบห้ามมิให้ผู้ใดทำซ้ำ ดัดแปลง ก่อน



ผังระบบสุขาภิบาลน้ำทิ้ง ชั้นล่าง

SCALE 1 : 100

กองแบบแผน
กรมสนับสนุนบริการสุขภาพ
กระทรวงสาธารณสุข

แบบ

หน่วยแพทย์แผนไทย
รพ.จอมทอง จ.เชียงใหม่

(ปรับปรุงชั้นล่างอาคารผู้ป่วยใน
120 เตียง 6 ชั้น แบบเลขที่ 9125

ท่านเรียนช่างเดียว	
สถาปนิก	
สิทิต ละอาด	
วิศวกรโยธา	
วุฒิพงษ์ อินทะปันทน์	
ผันพนาการ	
วิศวกรไฟฟ้า	
ณรงค์ จันทรนวล	
วิศวกรสถิรังกล	
วรเชต พิทักษ์นลยาย์	
วิศวกรสุขาภิบาล	
ปรีดา ลวางศรี	
ทน.กลุ่มงานก่อสร้างกับมาตรฐานอาคาร และสิ่งก่อสร้าง	
วุฒิพงษ์ อินทะปันทน์	
ผู้อำนวยการกอง	
กลินทร์ วันทพิทินุ์	

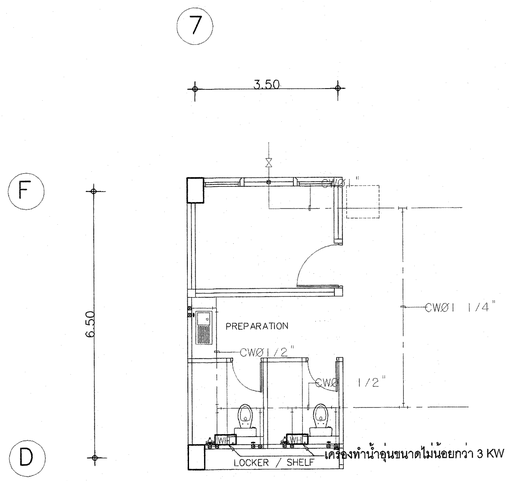
แสดงแบบ

ผังระบบสุขาภิบาลน้ำทิ้ง ชั้นล่าง

แบบเลขที่	แผ่นที่ SN-03
9921	จาก น 29
	วันที่ ก.ค 2546

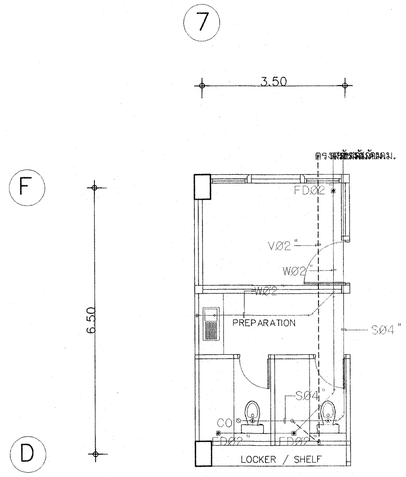
แก้ไขแบบ

แบบก่อสร้างนี้เป็นลวดลันมิติสิทธิ์ตามพระราช บัญญัติลิขสิทธิ์ ห้ามนำไปใช้หรือดัดแปลงโดยไม่ได้รับ อนุญาต



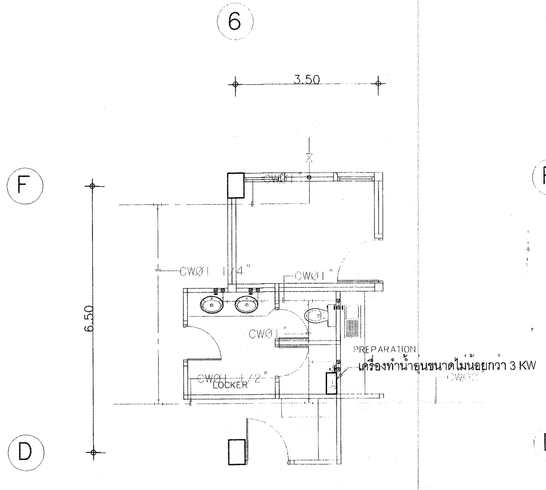
แปลนระบบสุขาภิบาลท่อน้ำประปา ห้องน้ำ T1

SCALE 1:75



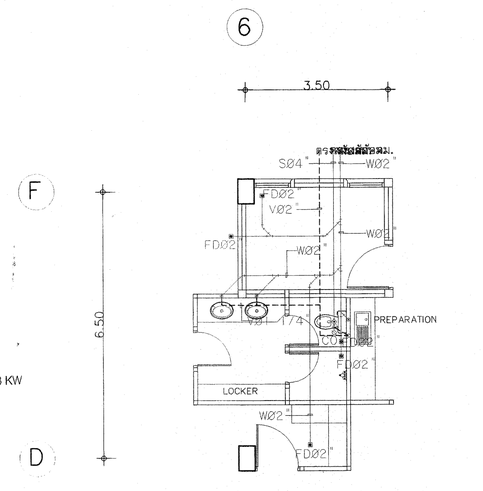
แปลนระบบสุขาภิบาลท่อน้ำทิ้ง ห้องน้ำ T1

SCALE 1:75



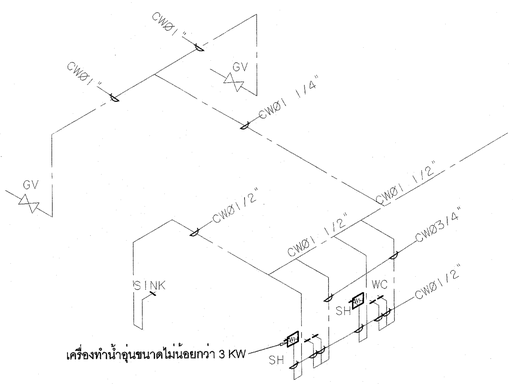
แปลนระบบสุขาภิบาลท่อน้ำประปา ห้องน้ำ T2

SCALE 1:75



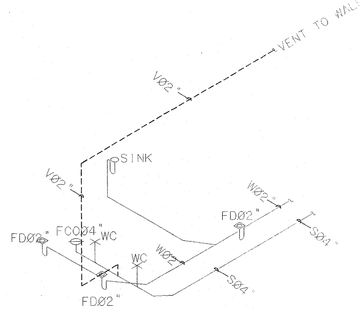
แปลนระบบสุขาภิบาลท่อน้ำทิ้ง ห้องน้ำ T2

SCALE 1:75



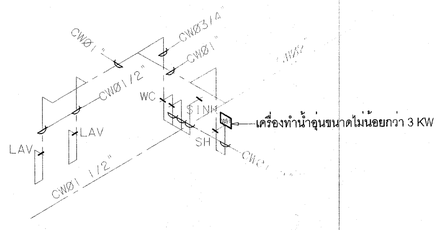
แบบขยายไอโซเมตริก ท่อน้ำประปา ห้องน้ำ T1

SCALE NOT TO SCALE



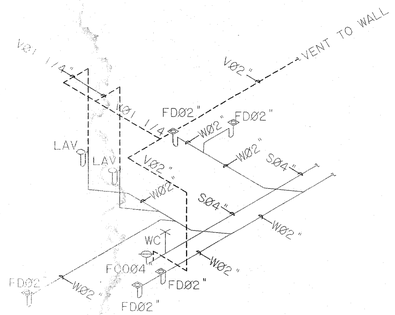
แบบขยายไอโซเมตริก ท่อน้ำทิ้ง ห้องน้ำ T1

SCALE NOT TO SCALE



แบบขยายไอโซเมตริก ท่อน้ำประปา ห้องน้ำ T2

SCALE



แบบขยายไอโซเมตริก ท่อน้ำทิ้ง ห้องน้ำ T2

SCALE NOT TO SCALE

กองแบบแผน
กรมสนับสนุนบริการสุขภ
กระทรวงสาธารณ

แบบ

หน่วยแพทย์แผนไทย
รพ.จอมทอง จ.เชียงใ

(ปรับปรุงชั้นล่างอาคารผู้ป่วยนอ
120 เตียง 6 ชั้น แบบเลขที่ 9

รองอธิบดีกรมฯ	
ผอ.กลุ่ม	
สิริพิ ละอาด	
วิศวกรโยธา	
วุฒิพร เอี่ยมปันหน่	
นักพัฒนาการ	
วิศวกรไฟฟ้า	
ณรงค์ อินทรบวล	
วิศวกรเครื่องกล	
วรเดช พิทักษ์นครชาย	
วิศวกรสุขาภิบาล	
ปวีดา สว่างศรี	
หน.กลุ่มงานก่อสร้างและมาตรฐานอาคาร และสิ่งก่อสร้	
วุฒิพร เอี่ยมปันหน่	
ผู้อำนวยการกอง	
กลิษฐ์วิมลสินธุ์	

แสดงผลงาน

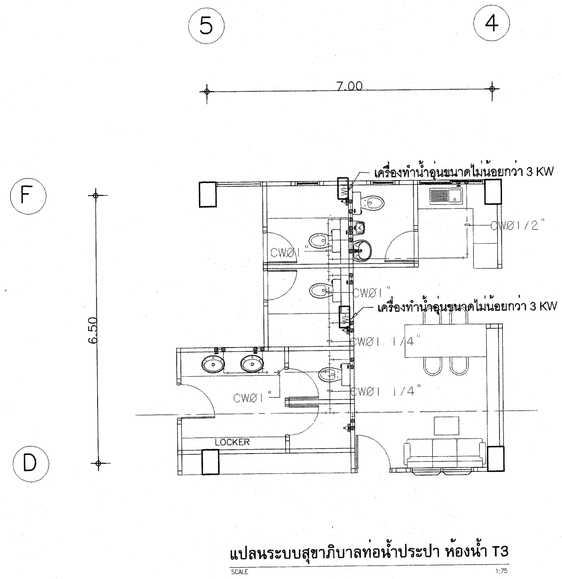
แปลน และแบบขยายไอโซเมตริก
T1,T2

แบบเลขที่ 9921

แผ่นที่ SN 28
จำนวน 29
ปีที่ ก.ค.25

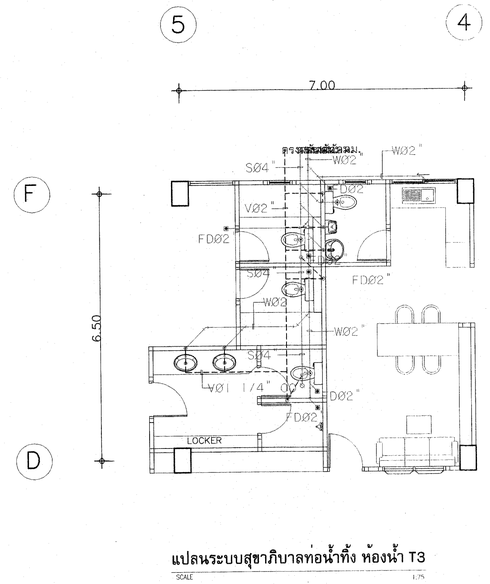
แก้ไขแบบ

แบบก่อสร้างนี้เป็นกรรมสิทธิ์ของกรมฯ ห้ามมิให้ทำซ้ำ ดัดแปลง หรือนำไปใช้ก่อนได้รับอนุญาต



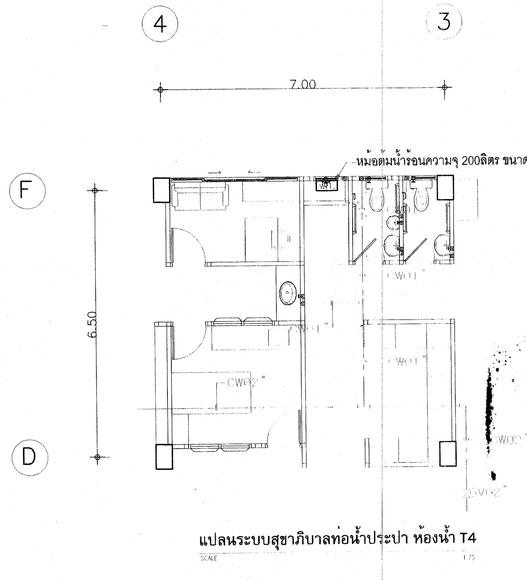
แปลนระบบสุขาภิบาลท่อน้ำประปา ห้องน้ำ T3

SCALE 1:75



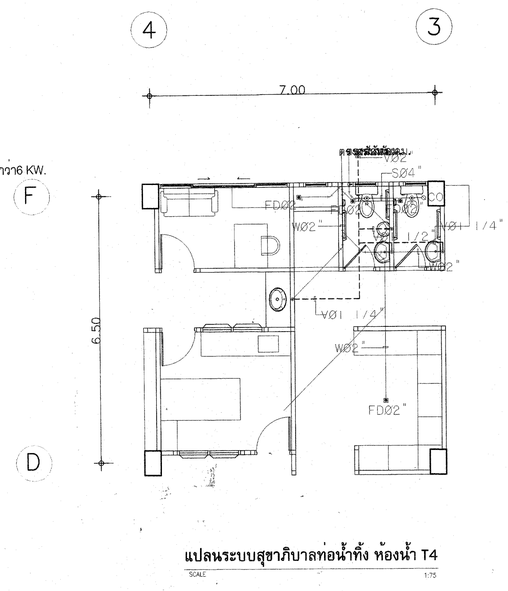
แปลนระบบสุขาภิบาลท่อน้ำทิ้ง ห้องน้ำ T3

SCALE 1:75



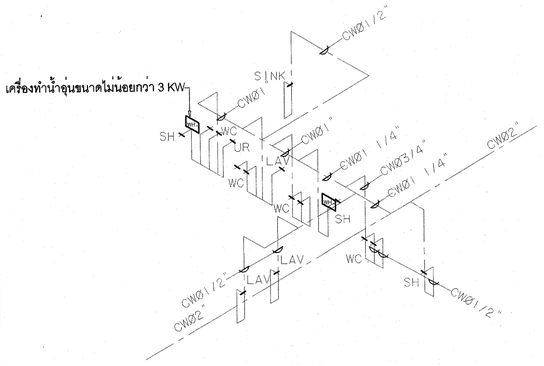
แปลนระบบสุขาภิบาลท่อน้ำประปา ห้องน้ำ T4

SCALE 1:75



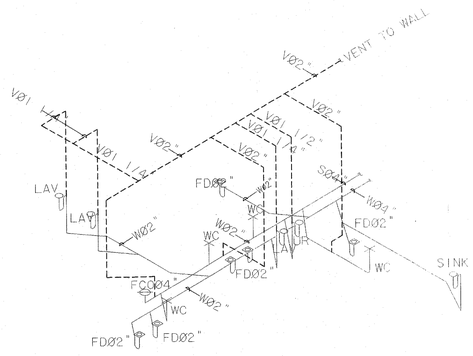
แปลนระบบสุขาภิบาลท่อน้ำทิ้ง ห้องน้ำ T4

SCALE 1:75



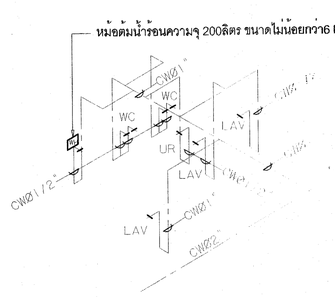
แบบขยายไอโซเมตริก ท่อน้ำประปา ห้องน้ำ T3

SCALE NOT TO SCALE



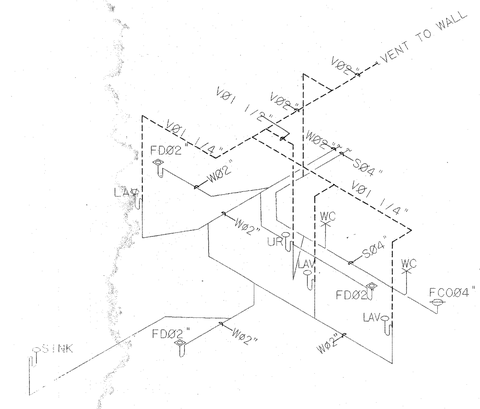
แบบขยายไอโซเมตริก ท่อน้ำทิ้ง ห้องน้ำ T3

SCALE NOT TO SCALE



แบบขยายไอโซเมตริก ท่อน้ำประปา ห้องน้ำ T4

SCALE



แบบขยายไอโซเมตริก ท่อน้ำทิ้ง ห้องน้ำ T4

SCALE NOT TO SCALE

กองแบบแบบ
กรมสนับสนุนบริการสุขภาพ
กระทรวงสาธารณสุข

แบบ

หน่วยแพทย์แผนไทย
รพ.จอมทอง จ.เชียงใหม่

(ปรับปรุงชั้นล่างอาคารผู้ป่วยใน
120 เตียง 6 ชั้น แบบเลขที่ 9126

ช่างสถาปนิก	
สถาปนิก	
สิทิต ละอาด	
วิศวกรโยธา	
วุฒิพร อินทะปันทน์	
นันทนากร	
วิศวกรไฟฟ้า	
ณรงค์ จันทรนวล	
วิศวกรเครื่องกล	
วานพ ศิริทักษ์นลวรัย	
วิศวกรสุขาภิบาล	
ปรีดา ลว่าลครี	
หน.กลุ่มงานร่วมกับมาตรฐานอาคาร ตะลิงกัดสร้าง	
วุฒิพร อินทะปันทน์	
ผู้อำนวยการกอง	
กลิษเดช วิเศษสิงห์	

แสดงแบบ

แปลน และแบบขยายไอโซเมตริก
T3,T4

แบบเลขที่	แผ่นที่ SN-05
9921	จำนวน 29
	วันที่ ก.ค 2546

แก้ไขแบบ

แบบก่อสร้างนี้เป็นงานลิขสิทธิ์ของกรม ห้ามนำไปใช้หรือดัดแปลงโดยไม่ได้รับอนุญาต