สารบัญแบบ

แบบสถาปัตยกรรม

แผ่นที่	รายการ	เอกสารแบบ
A-01	สารบัญแบบ	
A-02	รายการประกอบแบบ	
A-03	ผังบริเวณที่ตั้งอาคาร	
A-04	แปลนพื้นที่ตั้งอาคาร	
A-05	แบบพื้นที่ตั้งอาคาร	
A-06	แปลนหลังคา	
A-07	รูปด้าน 1	
A-08	รูปด้าน 2	
A-09	รูปด้าน 3	
A-10	รูปด้าน 4	
A-11	รูปตัด 1	
A-12	รูปตัด 2	
A-13	แบบขยายห้องน้ำ 1	
A-14	แบบขยายห้องน้ำ 2 หญิง	
A-15	แบบขยายห้องน้ำ - ทางลาด	

แบบวิศวกรรมโครงสร้าง

แผ่นที่	รายการ	เอกสารแบบ
S-01	รายการประกอบแบบ	
S-02	แปลนแสดงฐานรากและคานคอดิน	
S-03	แปลนแสดงพื้นและรูปตัดทั่วไป	
S-04	แปลนชั้นล่าง	
S-05	แปลนชั้นบน	
S-06	แปลนหลังคา และรดน้ำดาดชั้น +4.10	
S-07	แปลนหลังคา และรดน้ำดาดชั้น +8.30	
S-08	แปลนหลังคา และรดน้ำดาดชั้น +11.00	
S-09	แบบขยายฐานรากที่ F1 , F2 , F3	
S-10	แบบขยายฐานรากเสริม F1 , F2	
S-11	แบบขยายฐานรากเสริม F3 , F4	
S-12	แบบขยายฐานรากเสริม F5 , F6	
S-13	แบบขยายคานคอดิน CT1 , CT2	
S-14	แบบขยายคาน , เสา , แปลนพื้นและโครงหลังคา	
S-15	แบบขยายคาน	
S-16	แบบขยายคาน	
S-17	แบบขยายคาน , เสาลอย	
S-18	แบบขยายคาน , พื้น	
S-19	แบบขยาย ก , ข , ค , ง	

แบบวิศวกรรมไฟฟ้า

แผ่นที่	รายการ	เอกสารแบบ
E-01	สัญลักษณ์ รายละเอียดงานแบบไฟฟ้า	
E-02	แบบไฟฟ้าชั้นที่ 1	
E-03	ผังไฟฟ้าชั้นล่าง	
E-04	ผังไฟฟ้าชั้นบน	
E-05	ผังระบบล่อฟ้า	

แบบระบบวิศวกรรมสุขาภิบาล

แผ่นที่	รายการ	เอกสารแบบ
SN-01	รายการประกอบแบบ	
SN-02	แปลนระบบสุขาภิบาลชั้น	
SN-03	แปลนและไอโซเมตริกระบบสุขาภิบาลอื่นๆ	
SN-04	แบบขยายงานระบาย	

สัญลักษณ์รายการประกอบแบบ

รายการ	สัญลักษณ์
ผังอาคาร	ศูนย์ของ ปี ศูนย์ของ ศูนย์ของ ปี วัน วัน ปี วัน พื้นคอนกรีตเสริมเหล็ก +12.00 ผิวคอนกรีตเสริม
แบบขยาย	ชื่อแบบขยาย และส่วนที่ถูกขยาย
รูปด้าน	ชื่อรูปด้าน และส่วนที่ถูกขยาย
รูปตัด	ชื่อรูปตัด และส่วนที่ถูกตัดขวาง และมาตราส่วน
ประตู	ประตู และหมายเลข
หน้าต่าง	หน้าต่าง และหมายเลข
ผ้าเพดาน	ชื่อผ้าเพดาน
ผ้น	ชื่อผ้น
หนัก	ชื่อหนัก
ผนังก่ออิฐ	
ทราย	
คอนกรีต	
หน้าตัดรู	
ไม้	
ส่วนประกอบ	
ส่วนประกอบที่ตัดผ่าน	

สัญลักษณ์พื้น

สัญลักษณ์	รายการ
1	พื้น ค.ส.ล. หนา
2	พื้น ค.ส.ล. หนา
3	พื้นลาดเอียงระดับ ขวาง ๐.๐๐

สัญลักษณ์ผนัง

สัญลักษณ์	รายการ
A	หน้าต่างบานกระทุ้งไม้ทาสี
A	หน้าต่างบานเปิดแบบ
A	หน้าต่างเลื่อนระดับ ขวาง ๐.๐๐

สัญลักษณ์เพลาน

สัญลักษณ์	รายการ
1	ช่องเพลานลิฟต์โดยสารขนาด ๕ ณ.น. ตามแบบโรงงาน
2	ช่องเพลาน ค.ส.ล. หนา
2	ช่องเพลานสายไฟฟ้าและสื่อสารตามแบบ

กรมโยธาธิการและผังเมือง

โครงการออกแบบมาตรฐานอาคารเอนกประสงค์

แบบ

สัญญาเลขที่ ๑๓๒/๒๕๔๗

ตำแหน่ง

ลายมือชื่อ

ตำแหน่ง

ผู้ตรวจแบบ

ลายมือชื่อ

ตำแหน่ง

ผู้อำนวยการกองแบบมาตรฐานและพัฒนาระบบ

ลายมือชื่อ

ตำแหน่ง

วิศวกร

วิศวกร

วิศวกร

วิศวกร

วิศวกร

วิศวกร

วิศวกร

ผู้วาดแบบ

(นายชาวัน สร้อยทอง)

ตำแหน่ง วิศวกรโยธาชำนาญการพิเศษ

แสดงแบบ

รายการประกอบแบบ

มาตราส่วน	
วันที่แบบ	ต.ค.2548
แผ่นที่	A – 02
จำนวนแผ่น	15

หมายเหตุ แบบที่เสนออยู่นี้ได้รับการย่อส่วน เพื่อใช้แสดงผลเท่านั้น สำหรับแบบที่ใช้ขออนุญาตก่อสร้างให้ถ่ายสำเนาจากหนังสือแบบมาตรฐาน

รายการประกอบแบบ

1. วัตถุประสงค์

กรมโยธาธิการและผังเมืองมีความประสงค์ทำการออกแบบศาลสถานตามคำริรองฯพณฯ นายกรัฐมนตรี เพื่อตอบสนองความต้องการของประชาชนทุกชุมชนในราชดินีเพื่อใช้ในการประกอบศาสนกิจตามความเชื่อ ความศรัทธา เป็นศูนย์รวมจุดชุมชนทางด้านจิตใจ และเป็นศูนย์รวมกิจกรรมต่าง ๆ ในแต่ละชุมชน

โดยกรมโยธาธิการและผังเมืองไม่สิดค่าบริการออกแบบใด ๆ ทั้งสิ้น

2. รายละเอียดประกอบแบบ

2.1 การวางผังและระดับ

ผู้รับจ้างจะต้องทำการวางผังระดับมาตรฐานให้ถูกต้องเรียบร้อยตามกฎหมายควบคุมอาคารก่อนดำเนินการต่อไป

2.2 งานฐานรากและโครงสร้าง ค.ส.ล.

ตามที่ได้กำหนดไว้ในแบบและรายการวิศวกรรมโครงสร้างส่วนรายละเอียดอื่นๆ ให้ดำเนินการตามมาตรฐานงานก่อสร้าง มยธ.101 - มยธ. 106

2.3 งานสถาปัตยกรรม

ก. งานพื้น

- พื้น ค.ส.ล.ถมวินชัล.
- น้ำยากันซึมใช้ของที่ผลิตในประเทศ

หมายเหตุ การเตรียมผิวพื้นและการปูวัสดุให้ทำตามมาตรฐานวิชาช่างที่ดี

ข. งานผนัง

- ผนังทั่วไปก่ออิฐมอญครึ่งแผ่นหรือเต็มแผ่น อิฐต้องเป็นอิฐที่แกร่ง เผาสุกเสมอ ไม่บิดเบี้ยว ต้องพรมน้ำให้ชุ่มก่อนก่อ
- การก่อรอบคาน เสา หรือเอ็น ค.ส.ล. ต้องเสียบเหล็ก 6 มม. ทุกระยะไม่เกิน 40 ซม. โดยยื่นออกมา 25 ซม. และฝังในเสาคาน 10 ซม.
- การก่อรอบกันเป็นมุม การก่อเว้นช่องสำหรับติดประตูหน้าต่าง และทุกระยะเกิน 2 ม. ตามความยาวของผนังหรือทุกระยะเกิน 3 ม. ให้ทำเอ็น หรือทับหลัง ค.ส.ล. หนาเท่าผนังกว้าง 15 ซม. เสริมเหล็ก 2 RB 6 มม. @ 0.20 ม.
- ผนังไม้ลวดลายตามแบบ

ค. งานฝ้า

- ฝ้าเพดานกระเบื้องกระดาษหนา 6 มม.
- ฝ้าชายคาไม้สำเร็จรูปดีตามแนวจันทัน

ง. งานหลังคา

- หลังคากระเบื้องลอนเฉียง โครงหลังคาตามที่ได้กำหนดไว้ในแบบและรายการวิศวกรรมโครงสร้าง

จ. งานประตู-หน้าต่าง

รายละเอียดตามระบุในแบบรายประตู-หน้าต่าง และอุปกรณ์

ฉ. งานห้องน้ำ-ห้องส้วม และสุขภัณฑ์

- รายละเอียดตามที่ระบุในแบบรายห้องน้ำ-ส้วม สุขภัณฑ์ และอุปกรณ์ประกอบ
- การเดินท่อน้ำประปา ท่อน้ำทิ้ง ท่อส้วม ให้เป็นไปตามงานวิศวกรรมสุขาภิบาล

ช. งานทาสี

- งานทาสีภายนอก สีทาผนังปูนใช้สีอะคริลิค 100% สีทางานเหล็กและไม้ ใช้สีน้ำมัน ตาม มอก. 327-2538
- งานทาสีภายใน สีทาผนังปูนใช้สีน้ำมันตาม มอก. 272-2531

หมายเหตุ วัสดุต่างๆ ดังกล่าวข้างต้นสามารถเปลี่ยนแปลงได้ตามความเหมาะสมและวัตถุประสงค์ของผู้ว่าจ้าง

2.4 งานวิศวกรรมสุขาภิบาล

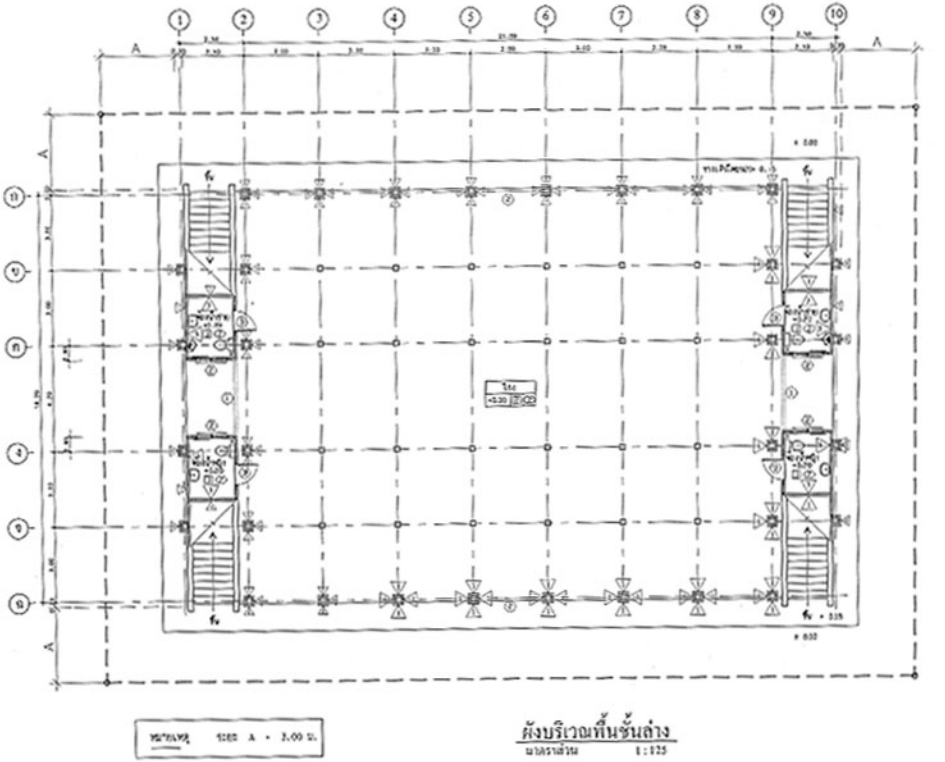
ให้ติดตั้งตามแบบวิศวกรรมสุขาภิบาล และมาตรฐานการประปาฯ

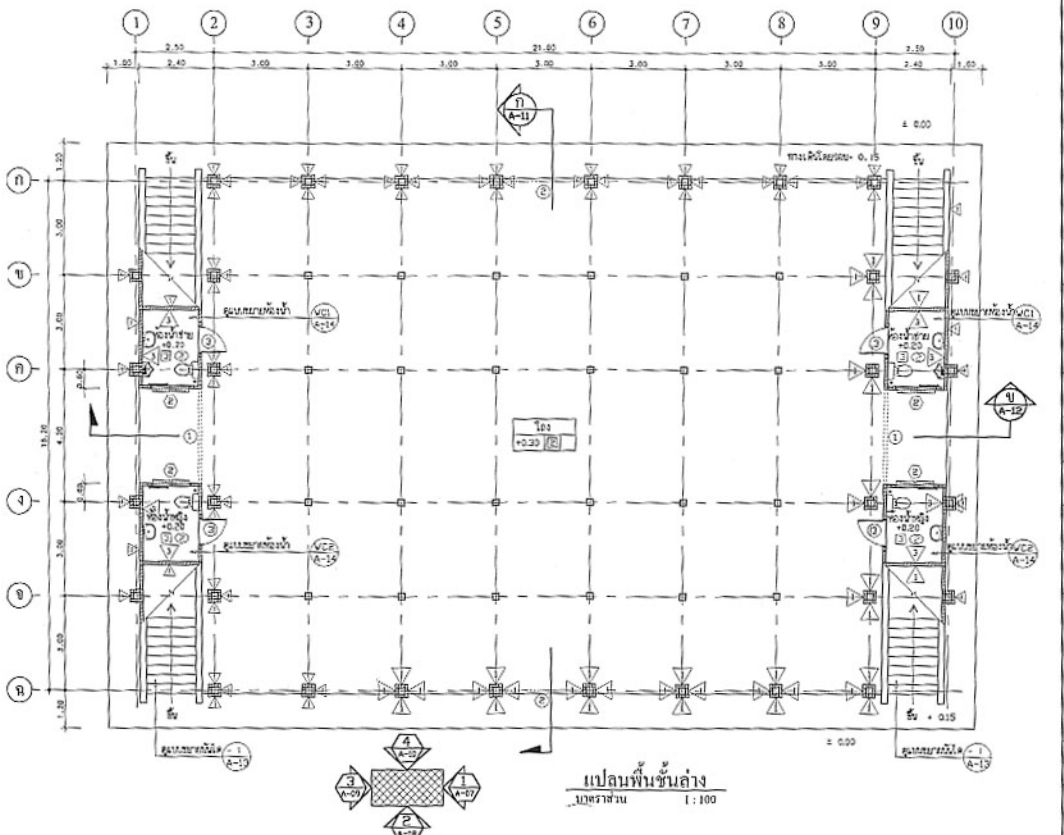
2.5 งานวิศวกรรมไฟฟ้า

ให้ติดตั้งตามแบบวิศวกรรมไฟฟ้า และมาตรฐานการไฟฟ้าฯ

โครงการหมวดแบบสำเร็จรูป	
แบบ	สนามกีฬาอเนกประสงค์
ประเภทและลักษณะงาน	๗๑๖ ๓๖ ประเภทใหญ่
สำนักออกแบบก่อสร้าง	สำนักงานสถาปนิก
กรมโยธาธิการ	กรมโยธาธิการ
สำนักวิศวกรรมโครงสร้างและระบบ	สำนักงานวิศวกรรม
โครงสร้าง	โครงสร้าง
โครงสร้าง	โครงสร้าง
สุขาภิบาล	โครงสร้าง
โครงสร้าง	โครงสร้าง
ไฟฟ้า	โครงสร้าง
โครงสร้าง	โครงสร้าง
เครื่องกล	โครงสร้าง
อนุมัติ	ผู้อำนวยการสำนักการช่าง
ชื่อแบบ	รายการประกอบแบบ
มาตราส่วน	-
วันที่แก้ไข	พ.ศ.2548
เลขที่แบบ	มบ. 480405
เล่มที่	A-02
จำนวนแผ่น	15

หมายเหตุ แบบที่เสนออยู่นี้ได้รับการย่อส่วน เพื่อใช้แสดงผลเท่านั้น สำหรับแบบที่ใช้ขออนุญาตก่อสร้างให้ถ่ายสำเนาจากหนังสือแบบมาตรฐาน


1
2
3
4
5
6
7
8
9
10
A
A
A



โครงการกรมพัฒนาที่ดินประจำปี

แบบ

ประธานกรรมการ

ตำแหน่ง

ตำแหน่ง

ตำแหน่ง

วิศวกรรม

วิศวกรรม

วิศวกรรม

ภูมิสถาปัตย์

วิศวกรรม

เขียนแบบ

ชื่อแบบ
แปลนพื้นชั้นล่าง

มาตราส่วน 1 : 100

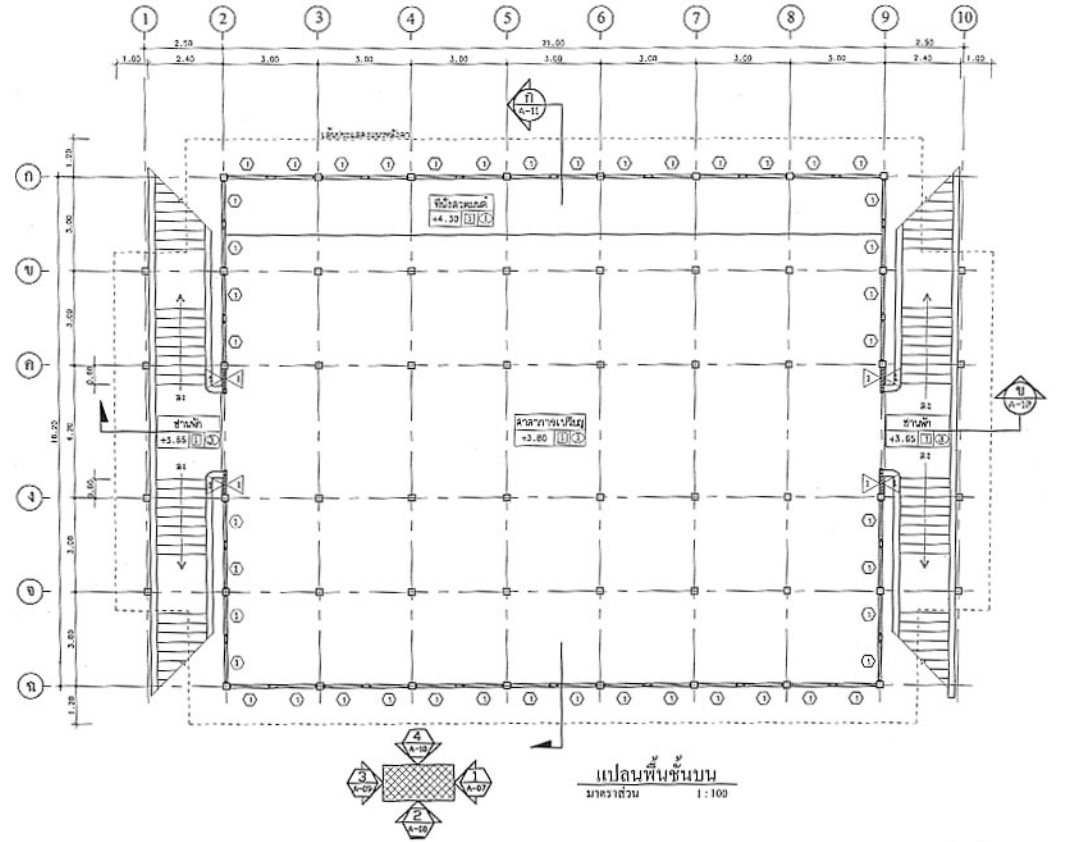
วันที่พิมพ์ พ.ศ.2548

เขียนแบบ นาย. 480405

แผ่นที่ A-04

จำนวนแผ่น 15

หมายเหตุ แบบที่เสนออยู่นี้ได้รับการย่อส่วน เพื่อใช้แสดงผลเท่านั้น สำหรับแบบที่ใช้ขออนุญาตก่อสร้างให้ถ่ายสำเนาจากหนังสือแบบมาตรฐาน



แปลนพื้นชั้นบน

มาตราส่วน 1 : 100

โครงการอาคารจอดรถอเนกประสงค์

แบบ

ประธานคณะทำงาน

สำนักราชวัลลภรมย์

ผู้ช่วยเลขาธิการ

ผอ.สำนัก

ผอ.สำนัก

สำนักโครงการและวิศวกรรมแห่งชาติ

ผู้ช่วยเลขาธิการ

วิศวกร

วิศวกร

วิศวกร

วิศวกร

วิศวกร

วิศวกร

วิศวกร

วิศวกร

อนุมัติ

ดร.ณรงค์ศักดิ์ ศรีสกุล

ผู้จัดการโครงการอาคารจอดรถ

แบบแปลน

แปลนพื้นชั้นบน

มาตราส่วน 1 : 100

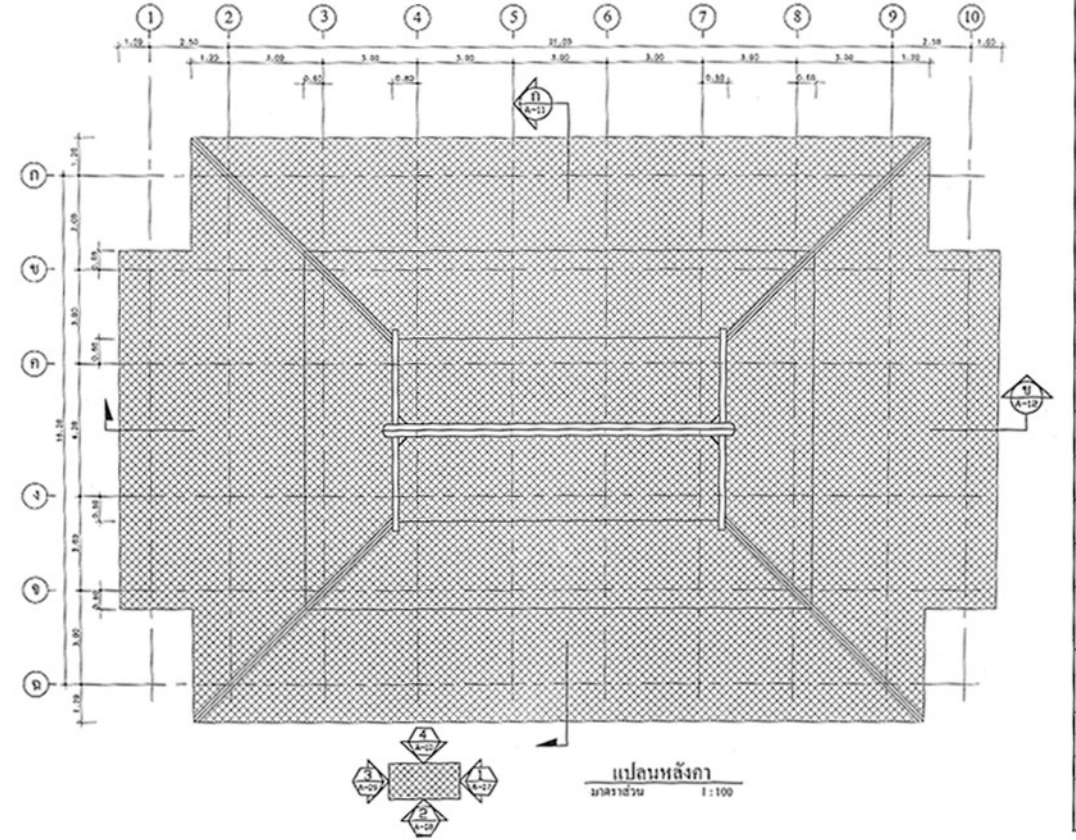
วันที่ตรวจ ธ.ค.2548

เลขที่แบบ มบ. 480405

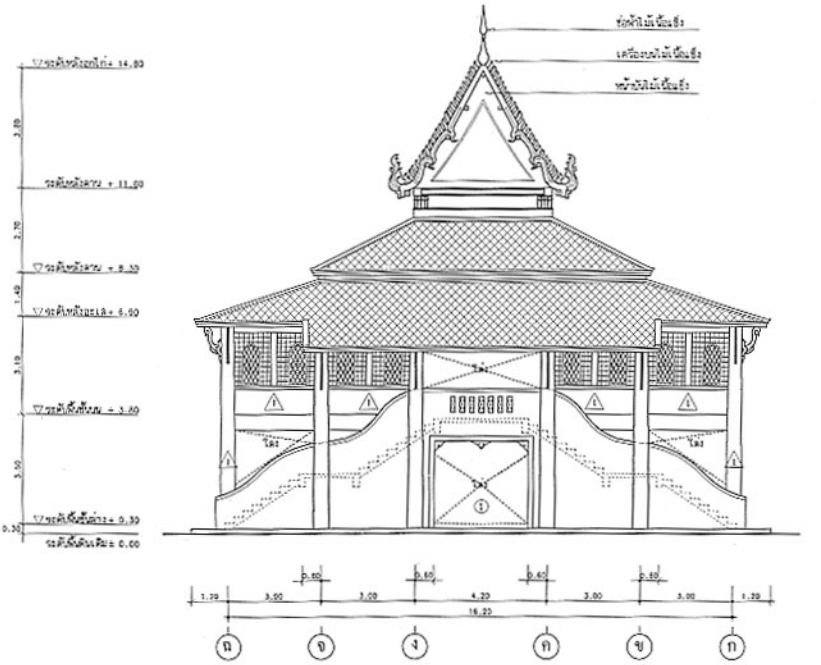
แผ่นที่ A-05

จำนวนแผ่น 15

หมายเหตุ แบบที่เสนออยู่นี้ได้รับการย่อส่วน เพื่อใช้แสดงผลเท่านั้น สำหรับแบบที่ใช้ขออนุญาตก่อสร้างให้ถ่ายสำเนาจากหนังสือแบบมาตรฐาน



หมายเหตุ แบบที่เสนออยู่นี้ได้รับการย่อส่วน เพื่อใช้แสดงผลเท่านั้น สำหรับแบบที่ใช้ขออนุญาตก่อสร้างให้ถ่ายสำเนาจากหนังสือแบบมาตรฐาน

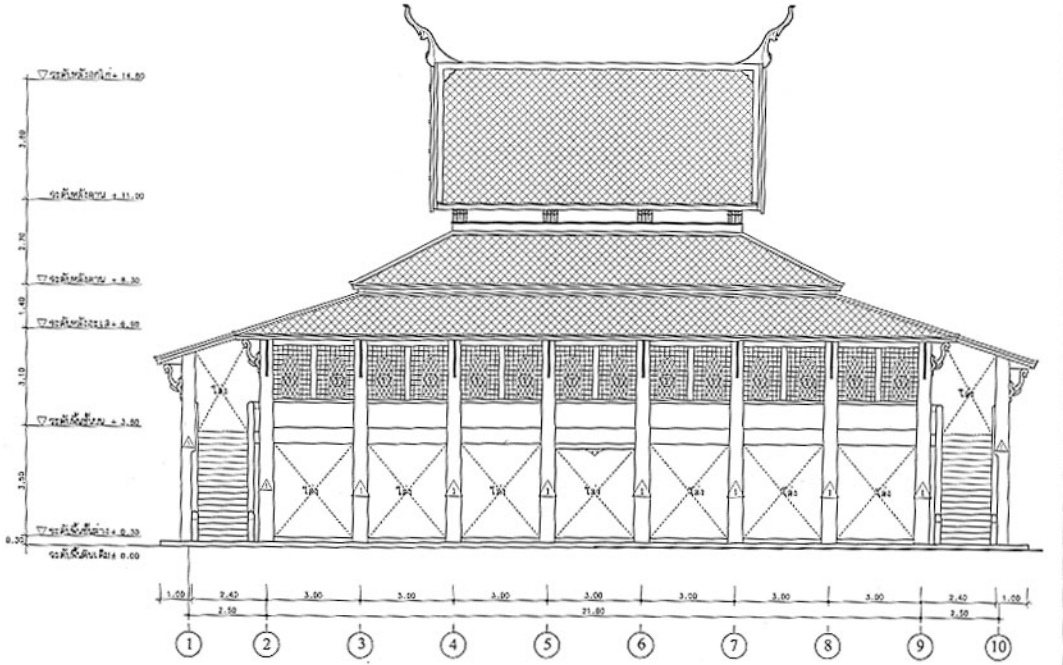


รูปด้าน 1

มาตราส่วน 1 : 100

โครงการอนุรักษ์และพัฒนาศิลปะไทย	
แบบ	
ประมาณและจำนวน	
สำนักงานโครงการ	
คณะกรรมการ	
สถานที่ก่อสร้าง	
โครงการ	
โครงสร้าง	
โครงการ	
ผู้ออกแบบ	
โครงการ	
ไฟฟ้า	
โครงการ	
เครื่องกล	
ตรวจแบบ	
ณัฐนันท์ ศรีสกุล	
แสดงแบบ	รูปด้าน 1
มาตราส่วน	1 : 100
วันที่พิมพ์	ธ.ค.2548
แบบที่	มบ. 480605
เล่มที่	A-07
จำนวนแผ่น	15

หมายเหตุ แบบที่เสนออยู่นี้ได้รับการย่อส่วน เพื่อใช้แสดงผลเท่านั้น สำหรับแบบที่ใช้ขออนุญาตก่อสร้างให้ถ่ายสำเนาจากหนังสือแบบมาตรฐาน



รูปด้าน 2

มาตราส่วน 1 : 100

โครงการจัดทำแบบมาตรฐานสถาปัตยกรรมพื้นถิ่นและที่อยู่อาศัยประเภทเรือนไทย

แบบ

ประกอบและติดตั้งโดย

ตรวจโดย

โครงสร้าง

ไฟฟ้า

ประปา

ภูมิทัศน์

เครื่องกล

ธนบดี

ชื่อแบบ รูปด้าน 2

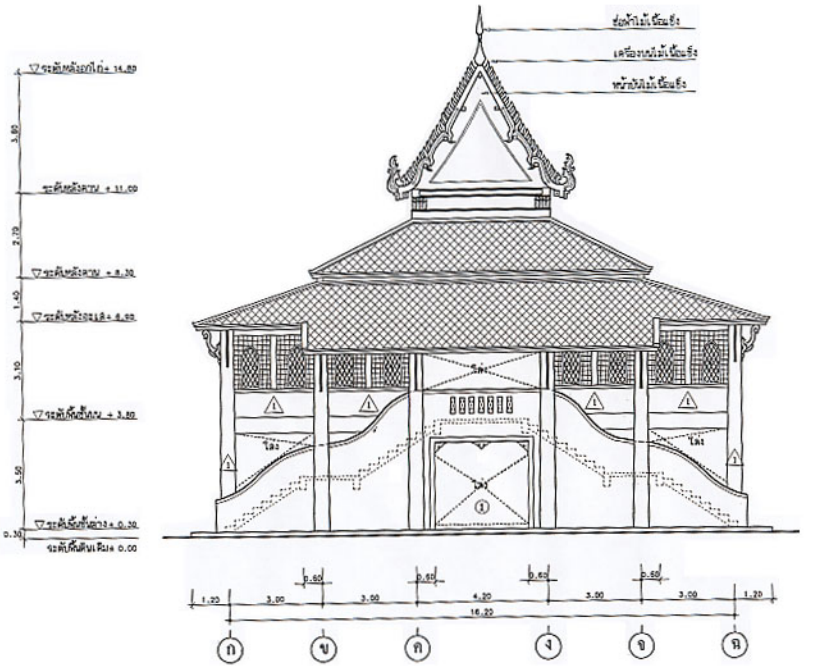
มาตราส่วน 1 : 100

วันที่ พ.ศ.2548

แผ่นที่ A-08

จำนวนแผ่น 13

หมายเหตุ แบบที่เสนออยู่นี้ได้รับการย่อส่วน เพื่อใช้แสดงผลเท่านั้น สำหรับแบบที่ใช้ขออนุญาตก่อสร้างให้ถ่ายสำเนาจากหนังสือแบบมาตรฐาน

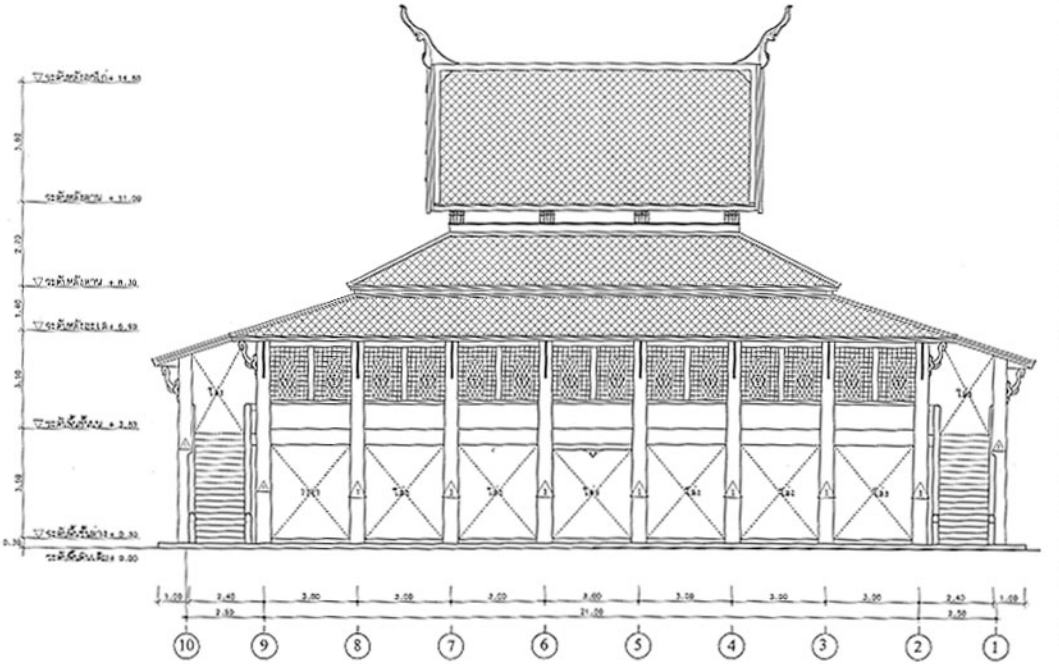


รูปด้าน 3

มาตราส่วน 1 : 100

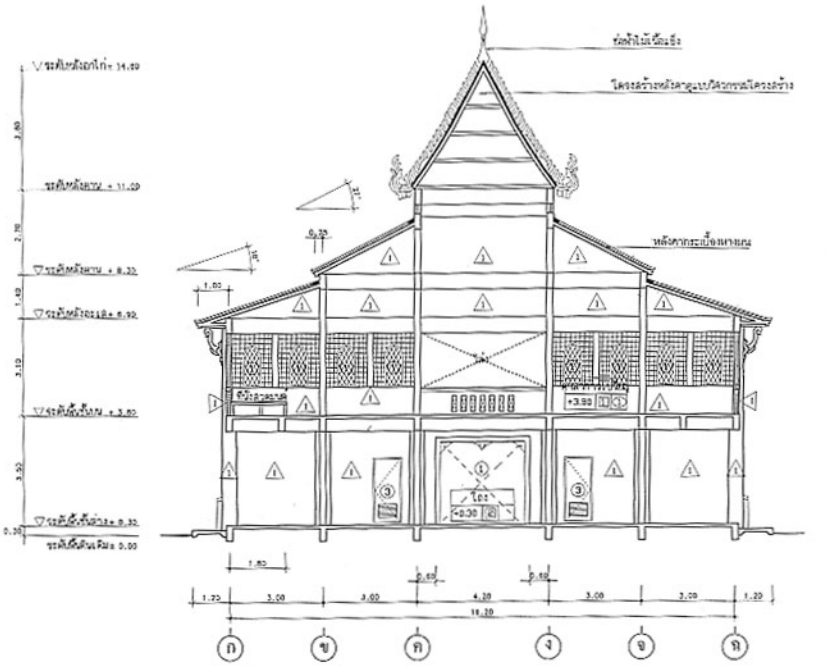
โครงการจัดหาสถานที่ประกอบ	
แบบ	
ประธานคณะทำงาน	
กรรมการ	
กรรมการ	
กรรมการ	
กรรมการ	
กรรมการ	
กรรมการ	
กรรมการ	
กรรมการ	
กรรมการ	
ชื่อแบบ	รูปด้าน 3
มาตราส่วน	1 : 100
ปีงบประมาณ	พ.ศ.2548
เลขที่แบบ	มธ. 480405
แผ่นที่	A-09
จำนวนแผ่น	13

หมายเหตุ แบบที่เสนออยู่นี้ได้รับการย่อส่วน เพื่อใช้แสดงผลเท่านั้น สำหรับแบบที่ใช้ขออนุญาตก่อสร้างให้ถ่ายสำเนาจากหนังสือแบบมาตรฐาน



รูปด้าน 4

มาตราส่วน 1 : 100

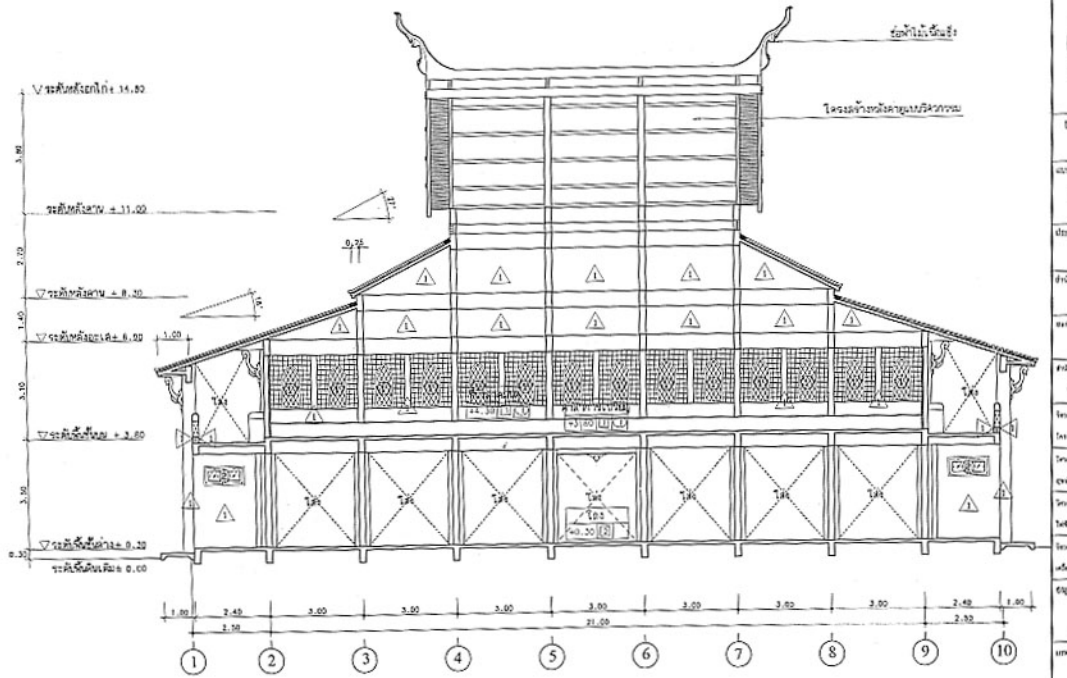


รูปตัด ก

มาตราส่วน 1 : 100

โครงการจัดหาแบบมาตรฐานเพื่อประชาชน	
แบบ	สปฐ.กุฏิสงฆ์ ๒ ชั้น ๒ ห้อง
ประธานคณะทำงาน	พ.อ.ปัญญา
สำนักงานปลัดกระทรวง	
กรมโยธาธิการ	กรมโยธาธิการ
สำนักโยธาธิการและผังเมือง	
โครงสร้าง	โครงสร้าง
โครงสร้าง	โครงสร้าง
ไฟฟ้า	โครงสร้าง
ประปา	โครงสร้าง
ไฟฟ้า	โครงสร้าง
ประปา	โครงสร้าง
เครื่องกล	โครงสร้าง
ภูมิปัญญา	(นายสร้าง ศรีสกุล) ปราชญ์ชาวบ้านและช่างไม้
แบบแบบ	รูปตัด ก
มาตราส่วน	1 : 100
ปีที่พิมพ์	พ.ศ.2548
เลขที่แบบ	มท. 480105
แผ่นที่	A-11
จำนวนแผ่น	15

หมายเหตุ แบบที่เสนออยู่นี้ได้รับการย่อส่วน เพื่อใช้แสดงผลเท่านั้น สำหรับแบบที่ใช้ขออนุญาตก่อสร้างให้ถ่ายสำเนาจากหนังสือแบบมาตรฐาน

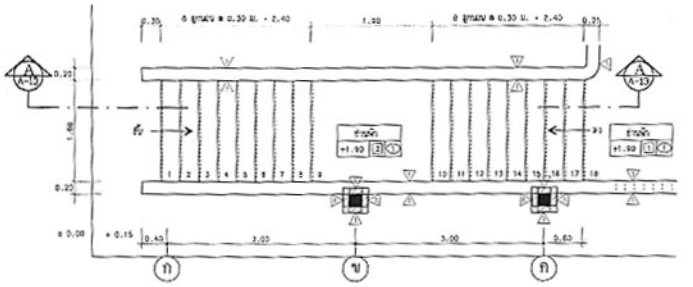


รูปตัด ข

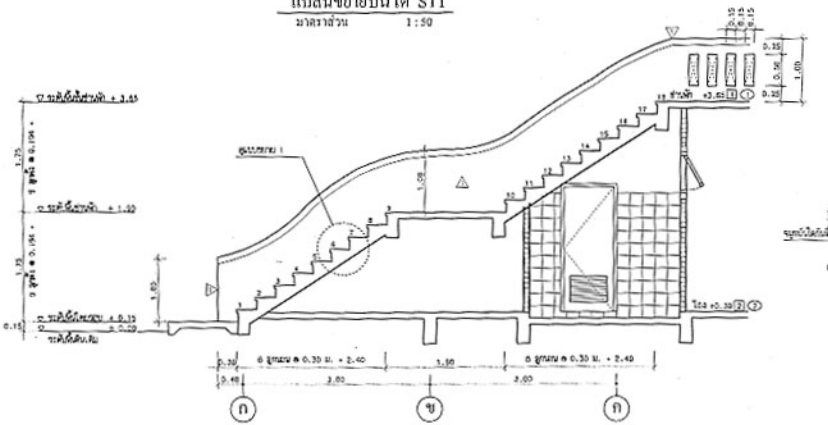
มาตราส่วน 1 : 100

โครงการจัดตลาดสามเดือนประชารัฐ	
แบบ	ศาลาอุทยานวิริยะ ภูมิศิลป์
ปรึกษาหลักการ	ชื่อ-นามสกุล
สำนักสถาปัตยกรรม	ชื่อ-นามสกุล
ผู้ควบคุมงาน	ชื่อ-นามสกุล
สำนักวิศวกรรมโยธาและผังเมือง	ชื่อ-นามสกุล
โครงการ	โครงการ
โครงสร้าง	โครงการ
โครงการ	โครงการ
ผู้ออกแบบ	โครงการ
โครงการ	โครงการ
ไฟฟ้า	โครงการ
โครงการ	โครงการ
เครื่องกล	โครงการ
ผู้ดูแลนิติ	(นายชวัน ศรีสกุล)
แสดงแบบ	รูปตัด ข
มาตราส่วน	1 : 100
ปีที่พัฒนา	พ.ศ.2548
เลขที่แบบ	ก.ย.480405
แผ่นที่	A-12
จำนวนแผ่น	15

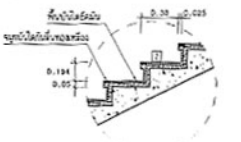
หมายเหตุ แบบที่เสนออยู่นี้ได้รับการย่อส่วน เพื่อใช้แสดงผลเท่านั้น สำหรับแบบที่ใช้ขออนุญาตก่อสร้างให้ถ่ายสำเนาจากหนังสือแบบมาตรฐาน



แปลนขยายบันได ST1
มาตราส่วน 1 : 50



รูปตัดขยาย A - A
มาตราส่วน 1 : 50



แบบขยาย 1
มาตราส่วน 1 : 20

โครงการจัดหาที่ดินเพื่อประชาชน

แบบ

ประมาณตนเมื่อวาน

สำนักงานปลัดกระทรวง

กรมบัญชีกลาง

สำนักโครงการบริหารและพัฒนาระบบ

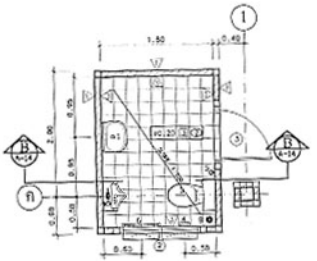
โครงสร้าง	โครงการ
โครงสร้าง	โครงการ
โครงการ	โครงการ
ผู้ออกแบบ	โครงการ
โครงการ	โครงการ
ไฟฟ้า	โครงการ
โครงการ	โครงการ
เครื่องกล	โครงการ

ผู้อนุมัติ

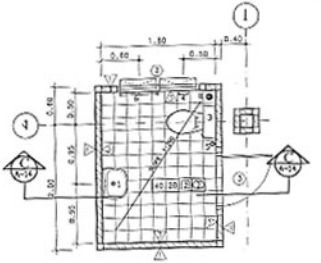
แบบขยายบันได ST-1

มาตราส่วน	1 : 50
กันยายน	พ.ศ.2548
แผ่นแบบ	มท. 480405
แผ่นที่	จำนวนแผ่น
A-13	15

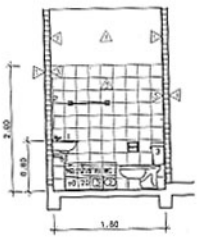
หมายเหตุ แบบที่เสนออยู่นี้ได้รับการย่อส่วน เพื่อใช้แสดงผลเท่านั้น สำหรับแบบที่ใช้ขออนุญาตก่อสร้างให้ถ่ายสำเนาจากหนังสือแบบมาตรฐาน



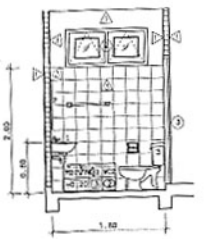
แปลนขยายห้องน้ำ WC1
มาตราส่วน 1 : 50



แปลนขยายห้องน้ำ WC2
มาตราส่วน 1 : 50



รูปตัดขยาย B - B
มาตราส่วน 1 : 50



รูปตัดขยาย C - C
มาตราส่วน 1 : 50

	รายการสุขภัณฑ์	หมายเหตุ
1	ฝักบัวสายอ่อนชำระมือเหลือบชนิดชุบโครเมี่ยม	
2	กระจกเงาเต็มตัว	
3	โถส้วมนั่งราบแรงดันเหลือบชนิดชักโครก	
4	ที่ใส่กระดาษชำระแบบมีเหลือบ สูง 0.60 ม.	
5	ราวแขวนผ้าเช็ดมือ สูง 1.40 ม.	
6	ที่วางน้ำยาทำความสะอาดมือ สูง 0.60 ม.	
7	ที่ล้างมือแบบแขวนผนังชนิดมีที่กักน้ำและก๊อกน้ำ	
8	ที่ปิดกระดาษชำระ	
9		

โครงการยกระดับการศึกษาขั้นพื้นฐาน

แบบ

ศึกษาธิการจังหวัด ภูเก็ต

ประธานคณะทำงาน

ประธานกรรมการ

กรรมการ

กรรมการ

กรรมการ

กรรมการ

กรรมการ

กรรมการ

กรรมการ

กรรมการ

ผู้ออกแบบ

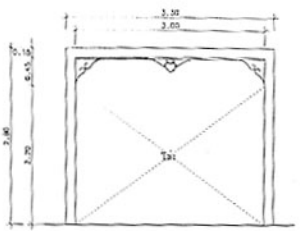
ดนยธร์ศ ศรีสกุล

แบบแปลน

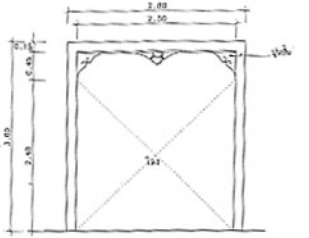
ขยายห้องน้ำ ชาย / หญิง

มาตราส่วน	1 : 50
วันที่ครั้งที่	ก.ย.2548
แบบเลขที่	สธ. 480405
แผ่นที่	จำนวนแผ่น
A-14	15

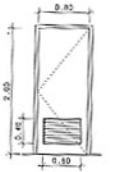
หมายเหตุ แบบที่เสนออยู่นี้ได้รับการย่อส่วน เพื่อใช้แสดงผลเท่านั้น สำหรับแบบที่ใช้ขออนุญาตก่อสร้างให้ถ่ายสำเนาจากหนังสือแบบมาตรฐาน



①

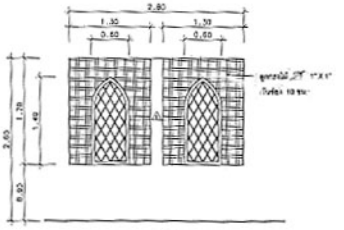


②



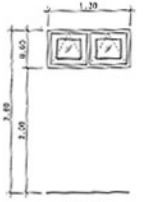
③

- ประตูบานปิดเดี่ยว
- วงกบไม้เนื้อแข็ง 2" x 4"
- กรอบบานไม้อัด t 1/4" x 5"
- ลูกฟักอัดไม้อัด



①

- วงกบไม้เนื้อแข็ง 2" x 4"
- ไม้กรอบ t 1/2" x 1/4" ติดร่องร่อง t 1/2"



②

- หน้าต่างบานกระทุ้ง
- วงกบไม้เนื้อแข็ง 2" x 4"
- กรอบบานไม้อัด t 1/4" x 5"
- ลูกฟักกระจกใส หนา 5 มม.

แบบขยายประตู-หน้าต่าง

มาตราส่วน 1 : 50

โครงการอาคารเอนกประสงค์เพื่อประชาชน	
แบบ	สร้างฐานะอิจฉา ภาคใต้
ประธานคณะทำงาน	นายบัวใหญ่
สำนักงานบริหารงบฯ	ผู้ช่วยนายกสภา
ผอ.บริหารงบฯ	ลงชื่อ
ผู้ช่วยโครงการปรับปรุงโครงสร้างและระบบ	ผู้ช่วยนายกสภา
โครงสร้าง	โครงการ
โครงสร้าง	โครงการ
โครงการ	โครงการ
ผู้ช่วยโครงการ	โครงการ
โครงการ	โครงการ
ไฟฟ้า	โครงการ
โครงการ	โครงการ
เครื่องกล	โครงการ
ผู้ออกแบบ	ณภสร้าง ศรีสกุณ สถาปัตยกรรมผู้ช่วยนายกสภา
แสดงแบบ	ขยายประตู - หน้าต่าง
มาตราส่วน	1 : 50
วันที่ออกแบบ	ธ.ค.2548
เลขที่แบบ	บปส. 480405
แผ่นที่	A-15
จำนวนแผ่น	15

หมายเหตุ แบบที่เสนออยู่นี้ได้รับการย่อส่วน เพื่อใช้แสดงผลเท่านั้น สำหรับแบบที่ใช้ขออนุญาตก่อสร้างให้ถ่ายสำเนาจากหนังสือแบบมาตรฐาน

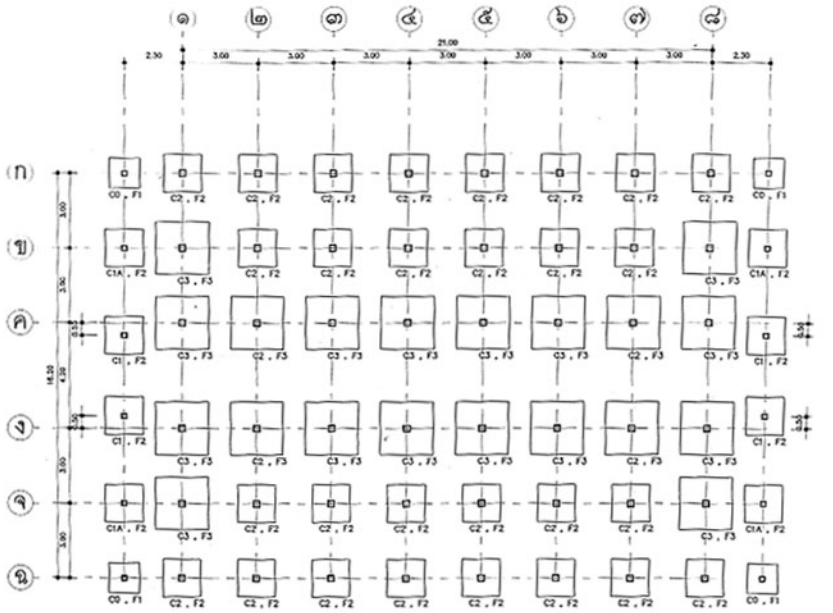
รายการประกอบแบบโครงสร้าง

ให้ใช้ มยธ.101–106 เป็นรายการประกอบแบบและมีรายการเฉพาะแบบดังนี้

1. คอนกรีต ให้ใช้ ค . 1 (f'_c ทรงกระบอก = 150 ksc)
2. เหล็กเสริมคอนกรีต
   ให้ใช้เหล็กเส้นกลม SR–24 (f_y = 2400 ksc)
3. เหล็กรูปพรรณ ที่นำมาใช้จะต้องมีคุณสมบัติดังต่อไปนี้
   3.1 ใช้เหล็กที่มีคุณสมบัติรับแรงดึงที่จุดคลาก (f_y)ไม่น้อยกว่า 2,400 กก. / ซม.
   3.2 การต่อเชื่อมเหล็กให้ทำการต่อเชื่อมด้วยไฟฟ้า (ARC WELDING) ตลอดแนวสัมผัส
   โดยที่รอยเชื่อมจะต้องแข็งแรงไม่น้อยกว่า ความแข็งแรงของเหล็กรูปพรรณที่นำมาต่อกัน
   3.3 เหล็กที่นำมาใช้จะต้องปราศจากสนิมขุม ไม่มีลอยหรือเสียรูป
   3.4 ให้ทาสีกันสนิมประเภท LEAD OXIDE อย่างน้อย 2 ชั้น ก่อนทาสีจริง
4. ฐานราก
   4.1 ในกรณีที่ดินบริเวณก่อสร้าง รับน้ำหนักปลอดภัยได้ไม่น้อยกว่า 8 ตัน ต่อตารางเมตร
   ให้ใช้ฐานรากแผ่
   4.2 ในกรณีที่ดินบริเวณก่อสร้าง รับน้ำหนักปลอดภัยได้น้อยกว่า 8 ตัน ต่อตารางเมตร
   ให้ใช้ฐานรากแบบตอกเสาเข็ม และ หากใช้ฐานรากแบบตอกเสาเข็ม เสาเข็มที่ใช้
   จะต้องมีคุณสมบัติ ดังต่อไปนี้
      4.2.1 เป็นเสาเข็มหน้าตัดกลมกลวง ขนาด ø 0.15 ม. มีความยาว 6.00 เมตร
      4.2.2 เสาเข็มที่ตอกได้ระดับแล้วจะต้องรับน้ำหนักปลอดภัยได้น้อยกว่า 1.7 ตัน / ต้น
5. รายละเอียดหรือคุณลักษณะของวัสดุ หรือ อุปกรณ์ในแบบ หรือรายการประกอบแบบ
   ทั้งที่ระบุ หรือมิได้ระบุไว้ หากมีการกำหนดมาตรฐานผลิตภัณฑ์อุตสาหกรรมแล้ว
   ให้เป็นไปตามมาตรฐานอุตสาหกรรมนั้น

โครงการก่อสร้างเพื่อประชาชน	
แบบ	ศิลปชัย ภูมวิโส
ประเภทของอาคาร	พาณิชยกรรม
ตำแหน่งสถาปนิก	ผู้ควบคุมงาน
ตำแหน่งวิศวกร	ผู้ควบคุมงาน
ตำแหน่งสถาปนิก	ผู้ประกอบวิชาชีพ
วิศวกรรม โครงสร้าง	ลงชื่อ วันที่
วิศวกรรม สุขาภิบาล	ลงชื่อ วันที่
วิศวกรรม ไฟฟ้า	ลงชื่อ วันที่
วิศวกรรม เครื่องกล	ลงชื่อ วันที่
อนุมัติ	(นายสวาง สร้อยรุ่ง) หน่วยงานเจ้าของโครงการ/เจ้าของโครงการ
แสดงแบบ	รายการประกอบแบบ
มาตราส่วน	
ปีงบประมาณ	พ.ศ.2565
เอกสารแบบ	มยธ. 480405
แผ่นที่	จำนวนแผ่น
S - 01	19

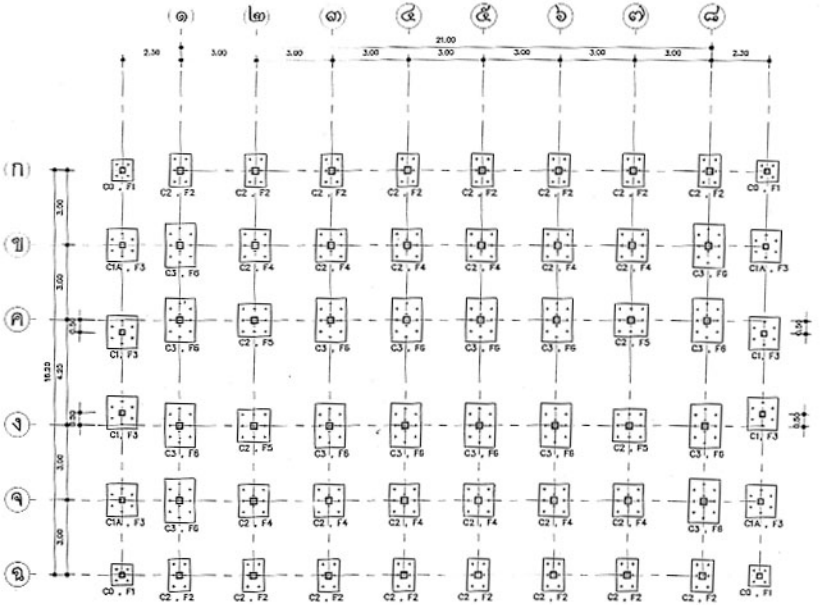
หมายเหตุ แบบที่เสนออยู่นี้ได้รับการย่อส่วน เพื่อใช้แสดงผลเท่านั้น สำหรับแบบที่ใช้ขออนุญาตก่อสร้างให้ถ่ายสำเนาจากหนังสือแบบมาตรฐาน



แปลนเสาตอม่อและฐานรากแผ่ 1:125

โครงการอาคารเอนกประสงค์	
แบบ	
ประกาศผลการก่อสร้าง	
สำนักงานโยธาธิการฯ	
ผู้ตรวจแบบ	ลงชื่อ ..... ตำแหน่ง .....
สำนักงานโยธาธิการและการผังเมือง	
วิศวกรโยธา	ลงชื่อ ..... ตำแหน่ง .....
วิศวกรโยธา	ลงชื่อ ..... ตำแหน่ง .....
วิศวกรโยธา	ลงชื่อ ..... ตำแหน่ง .....
วิศวกรโยธา	ลงชื่อ ..... ตำแหน่ง .....
วิศวกรโยธา	ลงชื่อ ..... ตำแหน่ง .....
ผู้ออกแบบ	
แสดงแบบ	แปลนเสาตอม่อและฐานรากแผ่
มาตราส่วน	1:125
วันที่ออกแบบ	ก.ค. 2548
แผ่นที่	S - 02
จำนวนแผ่น	19

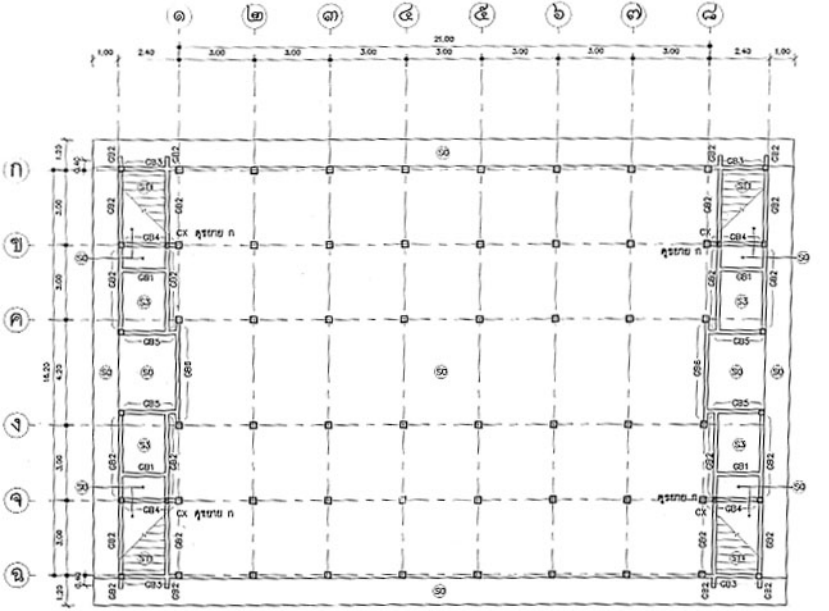
หมายเหตุ แบบที่เสนออยู่นี้ได้รับการย่อส่วน เพื่อใช้แสดงผลเท่านั้น สำหรับแบบที่ใช้ขออนุญาตก่อสร้างให้ถ่ายสำเนาจากหนังสือแบบมาตรฐาน



แปลนเสาตอม่อและฐานรากเสาเข็ม 1:125

โครงการสถาบันการศึกษาและวิจัย	
แบบ	
ประธานคณะทำงาน	
ผู้อำนวยการสถาบัน	
สถาปนิกอาคาร	
วิศวกรโยธา	
วิศวกรสถาปัตย์	
วิศวกรไฟฟ้า	
วิศวกรเครื่องกล	
ชื่อแบบ	แปลนเสาตอม่อและฐานรากเสาเข็ม
มาตราส่วน	1:125
วันที่ออกแบบ	ก.ค. 2545
แผ่นที่	S - 03
จำนวนแผ่น	19

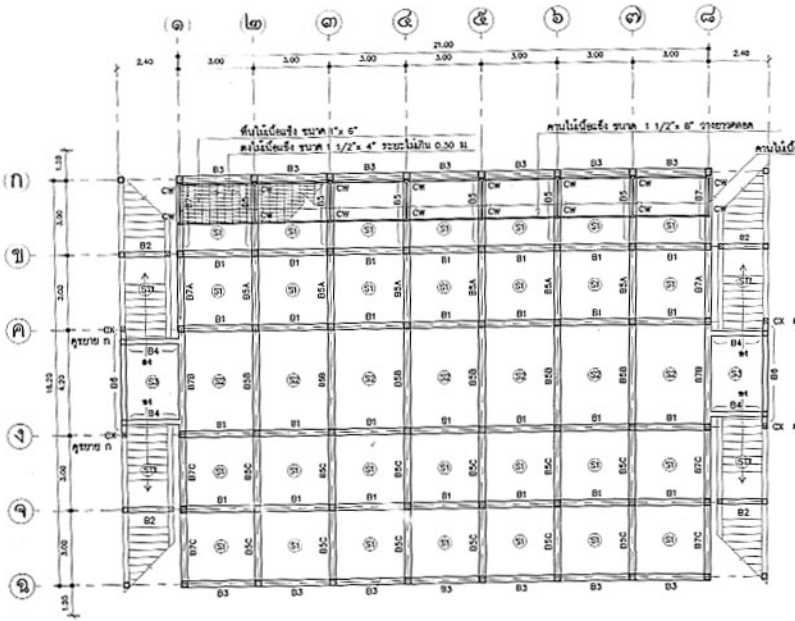
หมายเหตุ แบบที่เสนออยู่นี้ได้รับการย่อส่วน เพื่อใช้แสดงผลเท่านั้น สำหรับแบบที่ใช้ขออนุญาตก่อสร้างให้ถ่ายสำเนาจากหนังสือแบบมาตรฐาน



แปลนพื้นชั้นล่าง 1:125

โครงการอาคารสำนักงานเพื่อประชาชน	
แบบ	ศิลปกรรมไทย ทุกสมัย
ประธานคณะทำงาน	ลงชื่อ
ผู้ตรวจการกรมฯ	ลงชื่อ
สถาปนิกกรมฯ	ลงชื่อ
วิศวกรรม	ลงชื่อ
วิศวกรรม	kW ลงชื่อ
วิศวกรรม	ลงชื่อ
สุขาภิบาล	ลงชื่อ
วิศวกรรม	ลงชื่อ
ไฟฟ้า	ลงชื่อ
วิศวกรรม	ลงชื่อ
เครื่องกล	ลงชื่อ
ผู้ออกแบบ	
แบบแปลน	แปลนพื้นชั้นล่าง
มาตราส่วน	1:125
วันที่ออกแบบ	ก.ค. 2548
เลขที่แบบ	มก. 480405
แผ่นที่	จำนวนแผ่น
S - 04	19

หมายเหตุ แบบที่เสนออยู่นี้ได้รับการย่อส่วน เพื่อใช้แสดงผลเท่านั้น สำหรับแบบที่ใช้ขออนุญาตก่อสร้างให้ถ่ายสำเนาจากหนังสือแบบมาตรฐาน



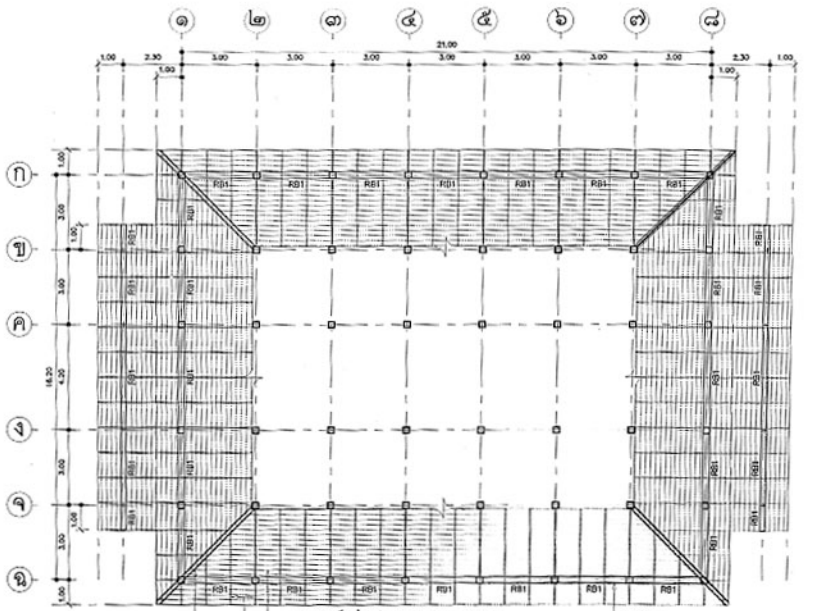
แปลนพื้นชั้นบน 1:125

+3.00

หมายเหตุ CW เสาไม้เนื้อแข็ง ขนาด 4" x 4" เพื่อรับคานไม้พื้นที่มีช่วงคานสั้น

โครงการ	โครงการสาธารณประโยชน์
แบบ	
ประธานคณะทำงาน	
สำนักผังเมือง	
ผอ.กองวิศวกรรม	
สำนักโครงการและพัฒนาระบบ	
วิศวกรรม	
โครงสร้าง	
วิศวกรรม	
ไฟฟ้า	
วิศวกรรม	
เครื่องกล	
ลงชื่อ	
ผู้ตรวจ	
แผ่นที่	แปลนพื้นชั้นบน
มาตราส่วน	1:125
วันที่ตรวจ	ก.ค. 2548
เลขที่แบบ	บบ. 030405
แผ่นที่	S - 05
จำนวนแผ่น	19

หมายเหตุ แบบที่เสนออยู่นี้ได้รับการย่อส่วน เพื่อใช้แสดงผลเท่านั้น สำหรับแบบที่ใช้ขออนุญาตก่อสร้างให้ถ่ายสำเนาจากหนังสือแบบมาตรฐาน



แปลนคานหลังคาและหลังคา 1:125

ระดับพื้นชั้นบน +8.10 , +6.90

โครงการอาคารเอนกประสงค์

แบบ

ประกาศนียบัตรวิชาชีพ

สาขาวิชาสถาปัตยกรรม

ผู้ช่วยอาจารย์

ผู้ตรวจการสอน

ผู้ช่วยอาจารย์

วิศวกรรม โครงสร้าง	วิศวกร
วิศวกรรม สุขาภิบาล	วิศวกร
วิศวกรรม ไฟฟ้า	วิศวกร
วิศวกรรม เครื่องกล	วิศวกร

ครูที่ปรึกษา

แบบแปลนคานหลังคาและหลังคา +8.10 , +6.90

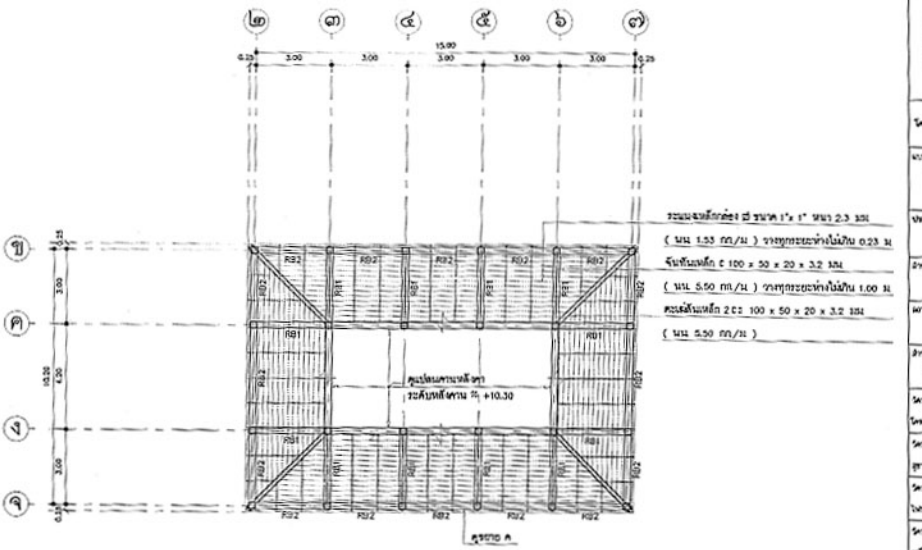
มาตราส่วน 1:125

วันที่มีนาคม พ.ศ. 2548

แสดงแบบ ว.ป. 450405

แผ่นที่	จำนวนแผ่น
S - 06	19

หมายเหตุ แบบที่เสนออยู่นี้ได้รับการย่อส่วน เพื่อใช้แสดงผลเท่านั้น สำหรับแบบที่ใช้ขออนุญาตก่อสร้างให้ถ่ายสำเนาจากหนังสือแบบมาตรฐาน

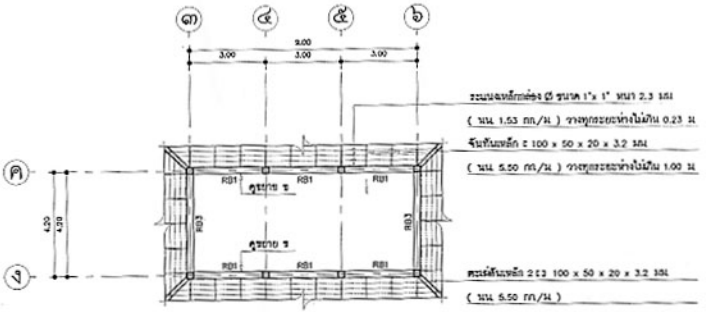


แปลนคานหลังคาและหลังคา 1:125

ระดับหลังคา +8.30

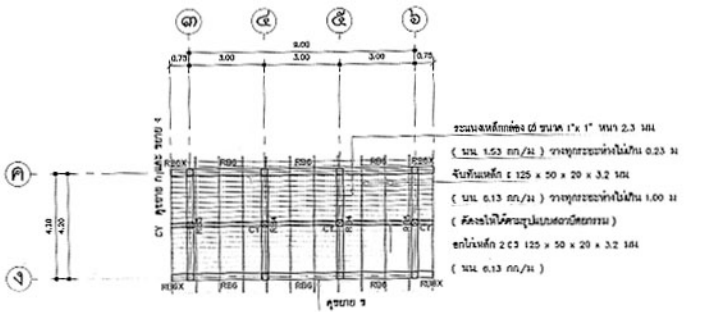
แบบแปลนคานหลังคาและหลังคา +8.30	
มาตราส่วน	1:125
วันเดือนปี	ก.ค. 2548
แผ่นที่	S - 07
จำนวนแผ่น	19

หมายเหตุ แบบที่เสนออยู่นี้ได้รับการย่อส่วน เพื่อใช้แสดงผลเท่านั้น สำหรับแบบที่ใช้ขออนุญาตก่อสร้างให้ถ่ายสำเนาจากหนังสือแบบมาตรฐาน



แปลนคานหลังคาและหลังคา 1:125

ระดับหลังคา = +10.50

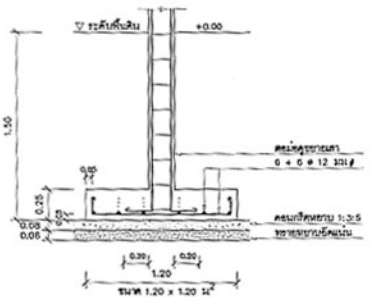


แปลนคานหลังคาและหลังคา 1:125

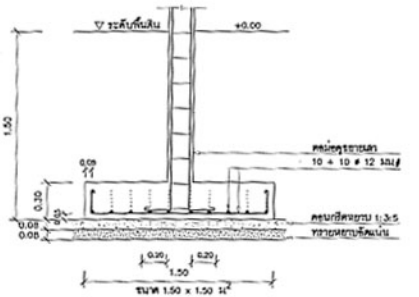
ระดับหลังคา +11.00

โครงการศาลาอเนกประสงค์	
แบบ	ศรีสุวรรณชัยบุญ ภูคลิโล
ประมาณคอสร้างงาน	นายช่างใหญ่
สำนักงานป้องกันฯ	ผู้ช่วยเลขานุการ
นายช่างเขียนแบบ	นายช่าง
นายช่างตรวจโครงสร้างและวางระบบ	ผู้ช่วยเลขานุการ
วิศวกรรม โครงสร้าง	วิศวกร
วิศวกรรม สุขาภิบาล	วิศวกร
วิศวกรรม ไฟฟ้า	วิศวกร
วิศวกรรม เครื่องกล	วิศวกร
ลงชื่อ	นายกสภาตำบลหนองโน
แสดงแบบ	แปลนคานหลังคาและหลังคา +11.00
มาตราส่วน	1:125
วันเดือนปี	ก.ค. 2548
เลขที่แบบ	แบบ 480405
แผ่นที่	S - 08
จำนวนแผ่น	19

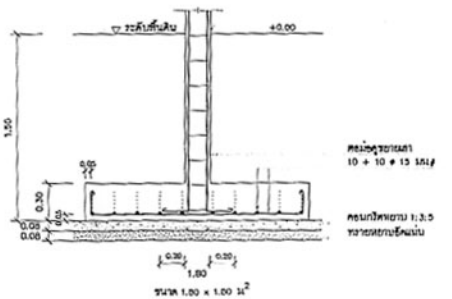
หมายเหตุ แบบที่เสนออยู่นี้ได้รับการย่อส่วน เพื่อใช้แสดงผลเท่านั้น สำหรับแบบที่ใช้ขออนุญาตก่อสร้างให้ถ่ายสำเนาจากหนังสือแบบมาตรฐาน



ฐานรากแผ่ F1 1:25



ฐานรากแผ่ F2 1:25



ฐานรากแผ่ F3 1:25

โครงการ...

แบบ ...

ประกาศและสร้างงาน ...

ผู้ตรวจสอบ ...

ผู้ออกแบบ ...

ผู้ควบคุมงาน ...

ผู้อนุมัติ ...

แสดงแบบ ฐานรากแผ่ F1 , F2 , F3

มาตราส่วน 1:25

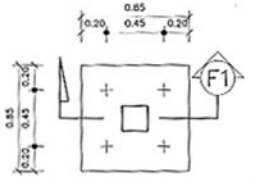
วันที่อนุมัติ ก.ค. 2548

เลขที่แบบ มบ. 480405

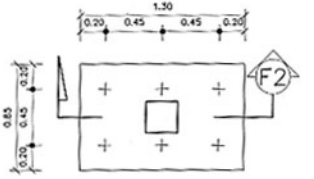
แผ่นที่ S - 09

จำนวนแผ่น 19

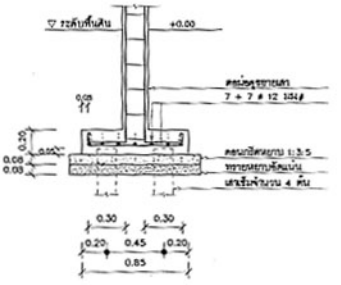
หมายเหตุ แบบที่เสนออยู่นี้ได้รับการย่อส่วน เพื่อใช้แสดงผลเท่านั้น สำหรับแบบที่ใช้ขออนุญาตก่อสร้างให้ถ่ายสำเนาจากหนังสือแบบมาตรฐาน



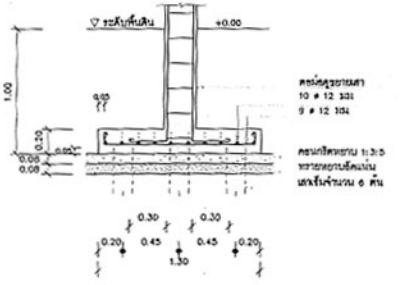
แปลนฐานรากเสาเข็ม F1 1:25



แปลนฐานรากเสาเข็ม F2 1:25



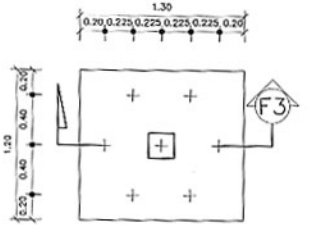
แบบขยายรูปตัด F1 1:25



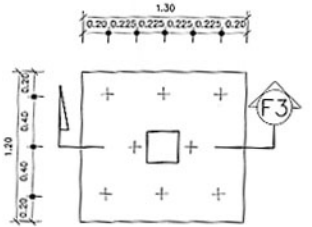
แบบขยายรูปตัด F2 1:25

โครงการ	
แบบ	
ประธานคณะทำงาน	
ผู้ตรวจการทำงาน	
ผู้ควบคุมงาน	
ผู้ตรวจการทำงาน	
วิศวกร	
โครงสร้าง	
วิศวกร	
สุขาภิบาล	
วิศวกร	
ไฟฟ้า	
วิศวกร	
เครื่องกล	
หมายเหตุ	
แสดงแบบ	ฐานรากเสาเข็ม F1 , F2
มาตราส่วน	1:25
ปีงบประมาณ	พ.ศ. 2548
เอกสารแบบ	มบ. 480405
แผ่นที่	9 - 10
จำนวนแผ่น	19

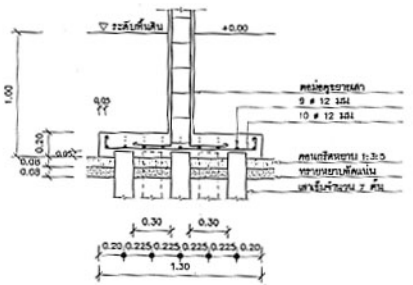
หมายเหตุ แบบที่เสนออยู่นี้ได้รับการย่อส่วน เพื่อใช้แสดงผลเท่านั้น สำหรับแบบที่ใช้ขออนุญาตก่อสร้างให้ถ่ายสำเนาจากหนังสือแบบมาตรฐาน



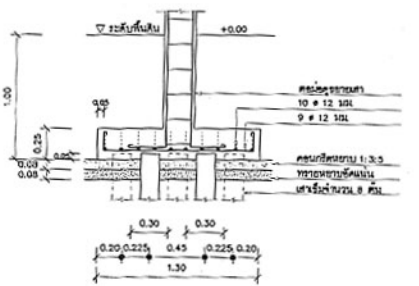
แปลนฐานรากเสาเข็ม F3 1:25



แปลนฐานรากเสาเข็ม F4 1:25



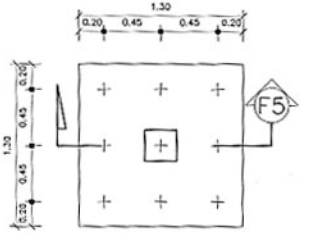
แบบขยายรูปตัด F3 1:25



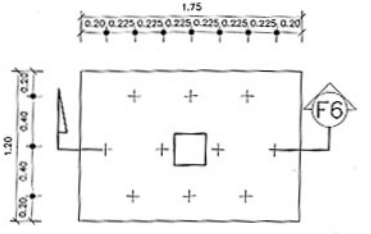
แบบขยายรูปตัด F4 1:25

โครงการอาคารเอนกประสงค์	
แบบ	
ประกาศนียบัตร	
สำนักงานวิชาการ	
สถาปัตยกรรม	
วิศวกรรม	
โครงสร้าง	
วิศวกรรม	
สุขาภิบาล	
วิศวกรรม	
ไฟฟ้า	
วิศวกรรม	
เครื่องกล	
ชื่อแบบ	ฐานรากเสาเข็ม F3 , F4
มาตราส่วน	1:25
วันที่แบบนี้	ก.ค. 2545
เลขที่แบบ	ฟบ. 430405
แผ่นที่	S - 11
จำนวนแผ่น	19

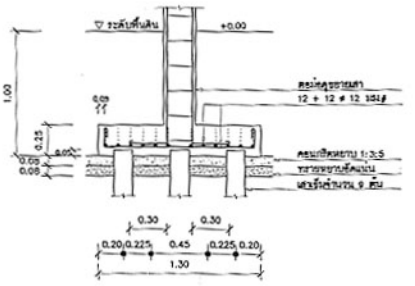
หมายเหตุ แบบที่เสนออยู่นี้ได้รับการย่อส่วน เพื่อใช้แสดงผลเท่านั้น สำหรับแบบที่ใช้ขออนุญาตก่อสร้างให้ถ่ายสำเนาจากหนังสือแบบมาตรฐาน



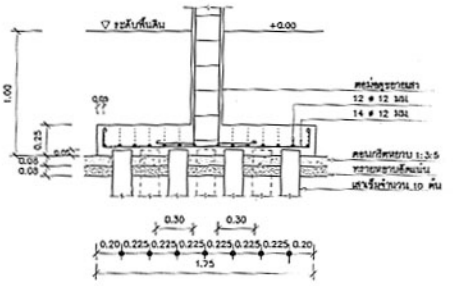
แปลนฐานรากเสาเข็ม F5 1:25



แปลนฐานรากเสาเข็ม F6 1:25



แบบขยายรูปตัด F5 1:25



แบบขยายรูปตัด F6 1:25

กรมทางหลวงชนบท

โครงการก่อสร้างถนนเพื่อประชาชน

แบบ

ประธานคณะทำงาน

อำนวยการ

ผู้อำนวยการสำนัก

ผอ.สำนัก

ผู้อำนวยการสำนัก

วิศวกรรม		วิศวกร
โครงสร้าง		วิศวกร
วิศวกรรม		วิศวกร
สถาปนิก		วิศวกร
วิศวกรรม		วิศวกร
ไฟฟ้า		วิศวกร
วิศวกรรม		วิศวกร
เครื่องกล		วิศวกร

ตรวจสอบ

(นายสมชาย ศรีสกุล)

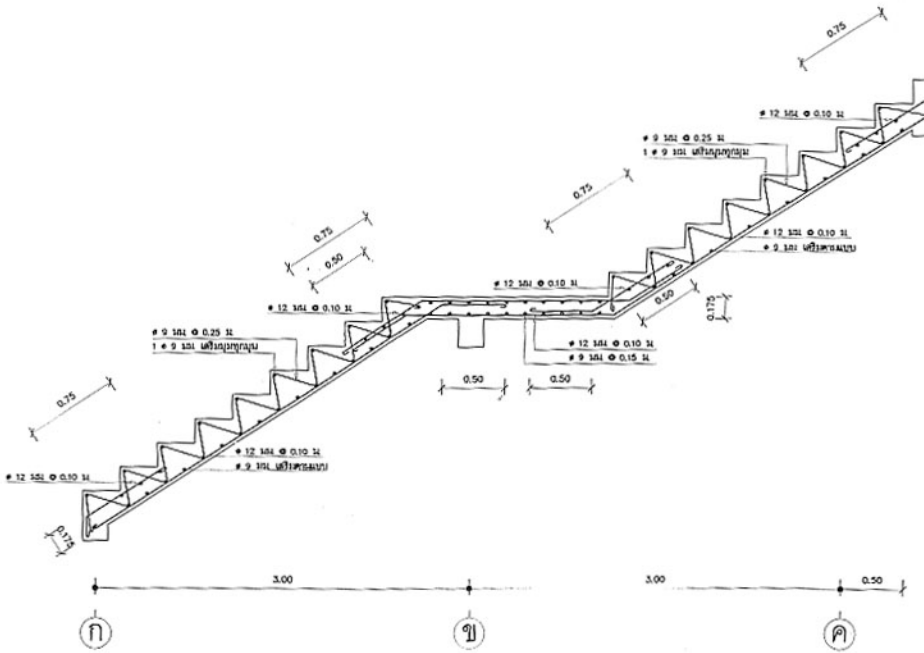
ผอ.สำนักโครงการและพัฒนา

แผ่นแบบ

ฐานรากเสาเข็ม F5 , F6

มาตราส่วน	1:25
ปีงบประมาณ	พ.ศ. 2548
เอกสารแบบ	ทล. 480405
แผ่นที่	จำนวนแผ่น
S - 12	19

หมายเหตุ แบบที่เสนออยู่นี้ได้รับการย่อส่วน เพื่อใช้แสดงผลเท่านั้น สำหรับแบบที่ใช้ขออนุญาตก่อสร้างให้ถ่ายสำเนาจากหนังสือแบบมาตรฐาน

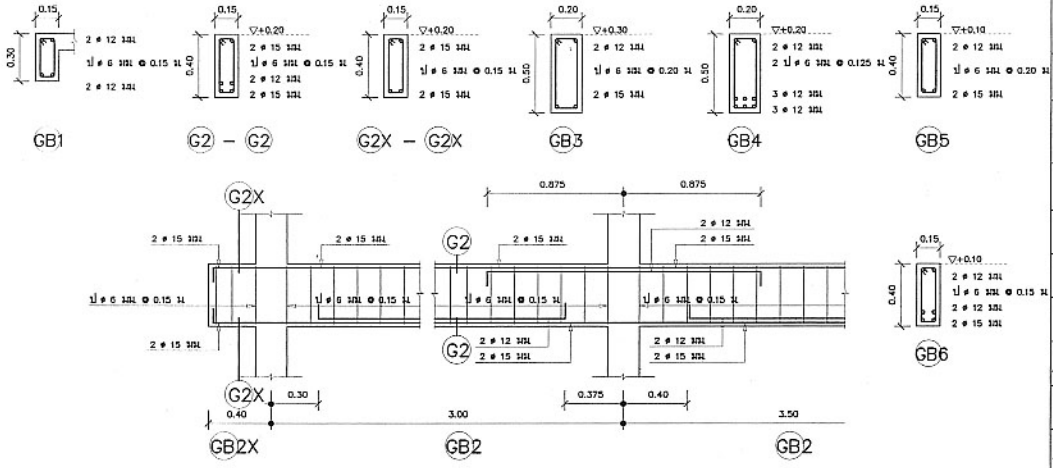


ST1 1:25

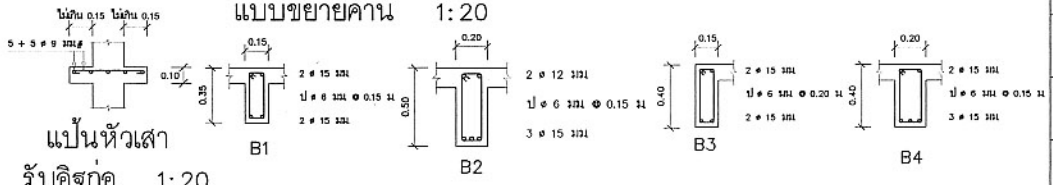
โครงการ	โครงการก่อสร้างอาคารเรียนประถม
แบบ	
ประมาณและตรวจสอบ	
อำนวยการ	
ตรวจสอบ	
วิศวกรรม	ชื่อ/ลายมือชื่อ วันที่
วิศวกรรม	
สถาปัตยกรรม	
วิศวกรรม	
ไฟฟ้า	
วิศวกรรม	
เครื่องกล	
หมายเหตุ	
ผู้ออกแบบ	
ขยายปันได ST1 , BST	
มาตราส่วน	1:25
วันที่พิมพ์	ก.ค. 2548
แผ่นที่	S - 13
จำนวนแผ่น	19

หมายเหตุ แบบที่เสนออยู่นี้ได้รับการย่อส่วน เพื่อใช้แสดงผลเท่านั้น สำหรับแบบที่ใช้ขออนุญาตก่อสร้างให้ถ่ายสำเนาจากหนังสือแบบมาตรฐาน

แบบขยายคาน , พื้น 1:20



แบบขยายคาน 1:20



แป้นหัวเสา
รับอิฐก่อ 1:20

หมายเหตุ แบบที่เสนออยู่นี้ได้รับการย่อส่วน เพื่อใช้แสดงผลเท่านั้น สำหรับแบบที่ใช้ขออนุญาตก่อสร้างให้ถ่ายสำเนาจากหนังสือแบบมาตรฐาน

โครงการอาคารคลังแสงเอนประสงค์

แบบ สรุปงานสถิตย์ ภูสิริ

ประธานคณะทำงาน

สำนักสถาปัตยกรรม

สถาปนิก

สำนักวิศวกรรมโครงสร้างและงานระบบ

วิศวกรรม โครงสร้าง

วิศวกรรม สุขาภิบาล

วิศวกรรม ไฟฟ้า

วิศวกรรม เครื่องกล

ภูสิริ

แสดงแบบ
แบบขยายคาน , พื้น
แป้นหัวเสารับก่ออิฐ

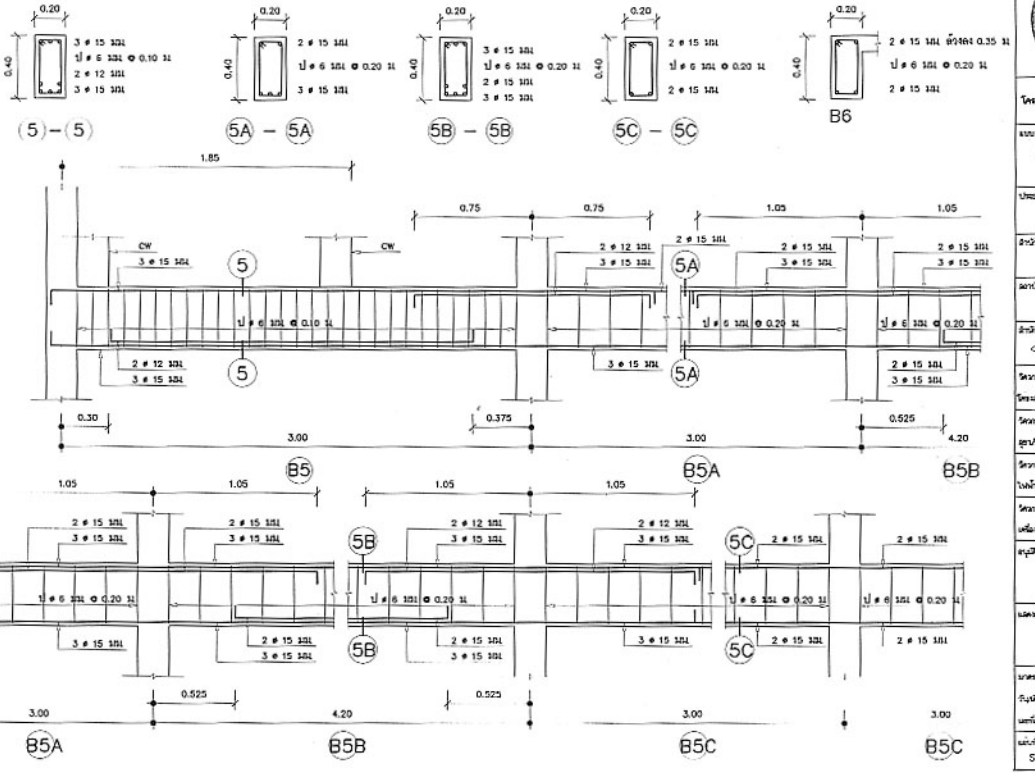
มาตราส่วน 1:20

วันที่เสนอปี พ.ศ. 2548

เอกสารแบบ มบ. 480405

แผ่นที่	จำนวนแผ่น
S - 14	19

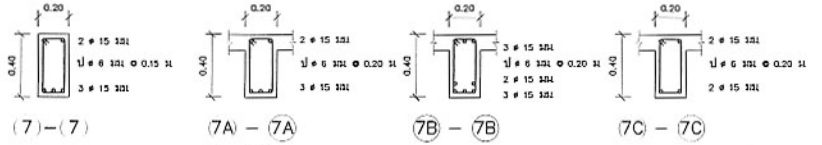
แบบขยายคาน 1:20

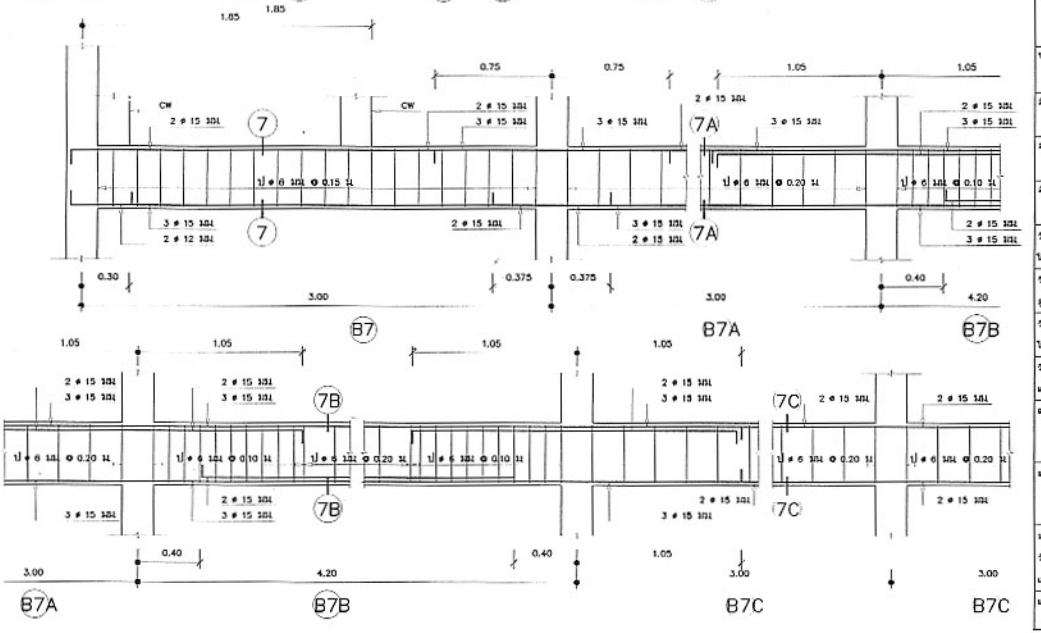


โครงการ	พาราเดาส์
แบบ	สัญญา ทุกสิ้น
ประธานคณะกรรมการ	ประธาน
ผู้ตรวจสอบ	ผู้ตรวจสอบ
ผู้ควบคุมงาน	ผู้ควบคุมงาน
วิศวกร	วิศวกร
วิศวกร	วิศวกร
วิศวกร	วิศวกร
วิศวกร	วิศวกร
วิศวกร	วิศวกร
ผู้อนุมัติ	
แผ่นแบบ	แบบขยายคาน
มาตราส่วน	1:20
วันที่เขียนแบบ	ก.ค. 2548
แผ่นที่	S - 15
จำนวนแผ่น	19

หมายเหตุ แบบที่เสนออยู่นี้ได้รับการย่อส่วน เพื่อใช้แสดงผลเท่านั้น สำหรับแบบที่ใช้ขออนุญาตก่อสร้างให้ถ่ายสำเนาจากหนังสือแบบมาตรฐาน

แบบขยายคาน 1:20



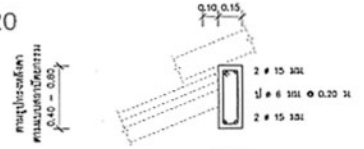


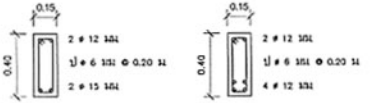
โครงการสะพานคานขนาดเล็กประจำปี	
แบบ	
ประมาณและออกแบบ	
สำนักงานวิศวกรรม	
ผู้ตรวจสอบ	
ผู้ตรวจการกำกับ	
วิศวกรรม	วิศวกร
โครงสร้าง	วิศวกร
วิศวกรรม	วิศวกร
สุขาภิบาล	วิศวกร
วิศวกรรม	วิศวกร
ไฟฟ้า	วิศวกร
วิศวกรรม	วิศวกร
เครื่องกล	วิศวกร
อนุมัติ	
และแบบ	แบบขยายคาน
มาตราส่วน	1:20
วันเดือนปี	ก.ค. 2548
เลขที่แบบ	มบ. 460405
แผ่นที่	จำนวนแผ่น
S - 16	19

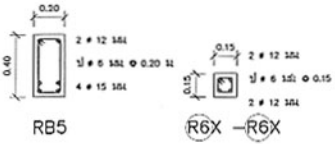
หมายเหตุ แบบที่เสนออยู่นี้ได้รับการย่อส่วน เพื่อใช้แสดงผลเท่านั้น สำหรับแบบที่ใช้ขออนุญาตก่อสร้างให้ถ่ายสำเนาจากหนังสือแบบมาตรฐาน

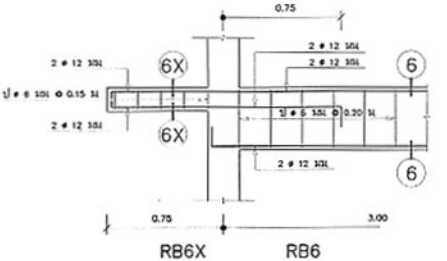
แบบขยายคาน 1:20











ตารางเสา

เสา / ระดับ	C0	C1	C1A	C2	C3
หลังคา พื้นชั้นบน	—	—	↑	0.20 × 0.20, 4 – # 12 1ชั้น, ปl # 6 1ชั้น @ 0.20 1ม	0.20 × 0.20, 4 – # 15 1ชั้น, ปl # 6 1ชั้น @ 0.20 1ม
พื้นชั้นล่าง	—	รอยต่อ ↑		0.25 × 0.25, 4 – # 12 1ชั้น, ปl # 6 1ชั้น @ 0.20 1ม	0.25 × 0.25, 6 – # 15 1ชั้น, 2ปl # 6 1ชั้น @ 0.20 1ม
ตอม่อ	0.20 × 0.20, 4 – # 12 1ชั้น, ปl # 6 1ชั้น @ 0.20 1ม	0.20 × 0.20, 4 – # 12 1ชั้น, ปl # 6 1ชั้น @ 0.20 1ม		0.25 × 0.25, 4 – # 12 1ชั้น, ปl # 6 1ชั้น @ 0.20 1ม	0.25 × 0.25, 6 – # 15 1ชั้น, 2ปl # 6 1ชั้น @ 0.20 1ม

กรมการศาสนา กระทรวงวัฒนธรรม

โครงการก่อสร้างศาสนวัตถุเพื่อประชาชน

แบบ

ประกาศนียบัตรวิชาชีพ

สำนักงานวิทยาจารย์

ผู้ช่วยเลขานุการ

ผู้ทำแบบ

ผู้ตรวจแบบ

ผู้ทำการแทนกรมการศาสนา

วิศวกรรม โยธา วิชาชีพ

โครงสร้าง วิชาชีพ

วิศวกรรม สุขาภิบาล วิชาชีพ

วิศวกรรม ไฟฟ้า วิชาชีพ

วิศวกรรม เครื่องกล วิชาชีพ

ลงชื่อ

(นายสมชาย ศรีสุข)

ตำแหน่ง ผู้อำนวยการกองแบบมาตรฐาน

แบบขยายคาน
ตารางเสา

มาตราส่วน 1:20

ปีที่พิมพ์ พ.ศ. 2548

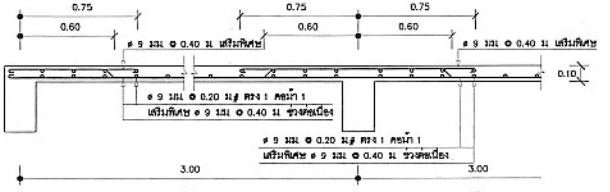
เลขที่แบบ มว. 420/05

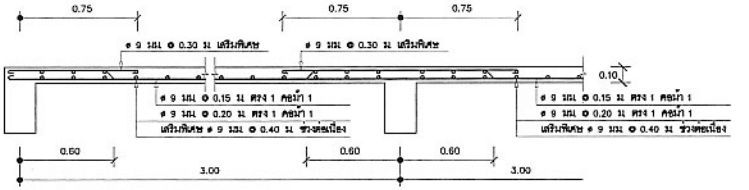
แผ่นที่ 5 - 17

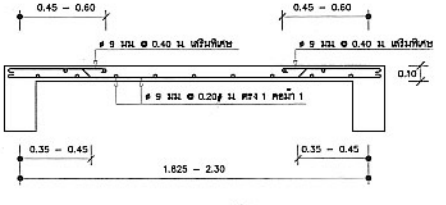
จำนวนแผ่น 19

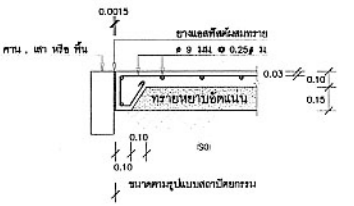
หมายเหตุ แบบที่เสนออยู่นี้ได้รับการย่อส่วน เพื่อใช้แสดงผลเท่านั้น สำหรับแบบที่ใช้ขออนุญาตก่อสร้างให้ถ่ายสำเนาจากหนังสือแบบมาตรฐาน

แบบขยายคาน , พื้น 1:20



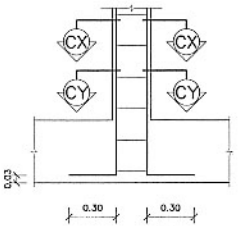


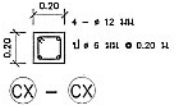


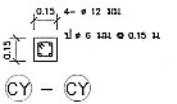


โครงการอาคารคางานที่ประชาชน	
แบบ	
ประธานคณะกรรมการ	
สำนักสถาปัตยกรรม	
สถาปัตยกรรม	
สำนักวิศวกรรมโครงสร้างและงานระบบ	
วิศวกรรม	วิศวกร
โครงสร้าง	วิศวกร
วิศวกรรม	วิศวกร
สุขาภิบาล	วิศวกร
วิศวกรรม	วิศวกร
ไฟฟ้า	วิศวกร
วิศวกรรม	วิศวกร
เครื่องกล	วิศวกร
อนุมัติ	
แผ่นแบบ	แบบขยายคาน , พื้น
มาตราส่วน	1:20
วัน/เดือน/ปี	ก.ค. 2548
เลขที่แบบ	มบ. 480405
แผ่นที่ S - 18	จำนวนแผ่น 19

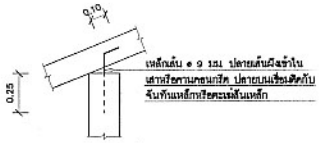
หมายเหตุ แบบที่เสนออยู่นี้ได้รับการย่อส่วน เพื่อใช้แสดงผลเท่านั้น สำหรับแบบที่ใช้ขออนุญาตก่อสร้างให้ถ่ายสำเนาจากหนังสือแบบมาตรฐาน



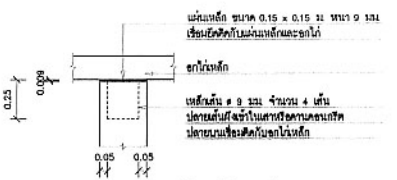




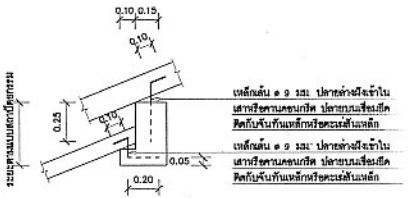
ขยาย ก การตั้งเสาคอนกรีตบนคานคอนกรีต



ขยาย ข การตั้งจันทันเหล็กและตะแม่เส้นเหล็ก
บนเสาหรือคานคอนกรีต



ขยาย ง การติดตั้งอกไก่เหล็กบนเสาคอนกรีต



ขยาย ค การตั้งจันทันเหล็กและตะแม่เหล็ก
บนเสาหรือคานคอนกรีต RB2

โครงการอาคารเรียนประชาชน

แบบ
สัญญาเลขที่ ๑๐๗/๒๕๖๕

ประธานคณะกรรมการ
นายนัฐพงษ์

ผู้ช่วยผู้อำนวยการ

ผู้อำนวยการโรงเรียน
นายนัฐพงษ์

ผู้ช่วยผู้อำนวยการ

ผู้ช่วยผู้อำนวยการ
นายสุดใจ
นายสุดใจ

วิศวกร
นายสุดใจ

วิศวกร
นายสุดใจ

วิศวกร
นายสุดใจ

วิศวกร
นายสุดใจ

วิศวกร
นายสุดใจ

ผู้ออกแบบ
นายสุดใจ วรรณสุข
สถาปนิกชำนาญการ

แสดงแบบ
ขยาย ก , ข , ค , ง

มาตราส่วน 1:20
วันที่ออกแบบ ก.ค. 2565
เอกสารแบบ มบ. 480405

แผ่นที่ 5 - 19
จำนวนแผ่น 19

หมายเหตุ แบบที่เสนออยู่นี้ได้รับการย่อส่วน เพื่อใช้แสดงผลเท่านั้น สำหรับแบบที่ใช้ขออนุญาตก่อสร้างให้ถ่ายสำเนาจากหนังสือแบบมาตรฐาน

รายการประกอบแบบการก่อสร้าง

1. ข้อกำหนดทั่วไป

1.1 ผู้รับจ้างต้องจัดหา ติดตั้งและทดสอบอุปกรณ์ระบบสุขาภิบาลดังแสดงไว้ในแบบและรายการ เพื่อให้การก่อสร้างมีคุณภาพและถูกต้อง

1.2 วัสดุอุปกรณ์ที่นำมาใช้ต้องเป็นของใหม่ อยู่ในสภาพใช้งานได้ดี และถูกต้องตามมาตรฐานที่ได้ระบุไว้

1.3 อุปกรณ์ทุกชนิดต้องมีขนาดและรูปร่างตามแบบกำหนด ในกรณีที่มีการแก้ไขแบบเพื่อให้เหมาะสมกับสภาพหน้างาน ให้ถือว่าเป็นความรับผิดชอบของผู้รับจ้างที่จะต้องดำเนินการให้ถูกต้องตามแบบ

1.4 ผู้รับจ้างต้องจัดหาแบบขยายรายละเอียดการติดตั้งและรายการ ต้องส่งให้ผู้ว่าจ้างพิจารณาก่อนดำเนินการ

2. ข้อกำหนดเกี่ยวกับการติดตั้งท่อ

2.1 ท่อแขวนที่มีการเคลื่อนและหดตัวต้องจัดให้มีข้อต่อคลายตัวด้วย

2.2 ท่อแขวนที่มีการเคลื่อนและหดตัวตามแนวท่อ ต้องมีข้อต่อคลายตัวอย่างน้อย 1 ชุดต่อความยาวท่อ 30 เมตร และท่อระบายน้ำต้องมีความลาดเอียงไม่น้อยกว่าที่กำหนดไว้ในตารางที่ 2 ของกฎกระทรวงฉบับที่ 10 (พ.ศ. 2535) ออกตามความในพระราชบัญญัติควบคุมอาคาร พ.ศ. 2522 เว้นแต่ในกรณีที่ไม่สามารถจัดให้มีความลาดเอียงได้ ให้ใช้วิธีการอื่นที่เหมาะสมแทน

2.3 ท่อแต่ละระบบการรองรับท่อไม่ให้เกิดการสั่นสะเทือนขณะใช้งาน ท่อแขวนและท่อรับน้ำหนักต้องมีขนาดเหมาะสมกับน้ำหนักที่รับได้ และต้องมีระยะห่างของจุดแขวนหรือจุดรองรับตามที่กำหนดในตารางที่ 3 ของกฎกระทรวงฉบับที่ 10 (พ.ศ. 2535) ออกตามความในพระราชบัญญัติควบคุมอาคาร พ.ศ. 2522 เว้นแต่ในกรณีที่ไม่สามารถจัดให้มีระยะห่างของจุดแขวนหรือจุดรองรับตามที่กำหนดไว้ในตารางที่ 3 ได้ ให้ใช้วิธีการอื่นที่เหมาะสมแทน

2.4 การยึดตั้งท่อรายตัว ห้ามยึดกับท่อน้ำยาว่างจะต้องอยู่ห่างจากข้อต่อไม่น้อยกว่า 30 ซม.

2.5 ประตูน้ำปิดสนิท GATE VALVE CLASS 125 PSI ตามมาตรฐาน มอก. 431-2539

2.6 ก๊อกหย่อนปลายน้ำสุดที่ติดตั้งมีขนาดเส้นผ่านศูนย์กลางภายใน 15 มม. น้ำแก้วหาย , น้ำน้ำจากน้ำ และหากจะมีการเพิ่มเติมในภายหลังจะต้องติดตั้ง STOP VALVE ทุกจุด

2.7 ท่อระบายน้ำทิ้งที่พื้น (FD.) จะมีเปลือกหม้อที่มีน้ำขังในหม้อน้ำเป็นเสียงกัน ส่วนที่ต่อท่อระบายน้ำทิ้งต้องมีที่ดักกลิ่น (P-TRAP) ที่มีน้ำขังไม่น้อยกว่า 5 ซม. และเป็นไปตามมาตรฐาน มอก. 1053

2.8 ท่อระบายอากาศที่พื้น (VSD.) จะมีเปลือกหม้อที่มีน้ำขังในหม้อน้ำเป็นเสียงกัน ส่วนที่ต่อท่อระบายน้ำทิ้งต้องมีที่ดักกลิ่น (P-TRAP) ที่มีน้ำขังไม่น้อยกว่า 5 ซม. และเป็นไปตามมาตรฐาน มอก. 1053

2.9 ท่อระบายอากาศที่ผนัง (VSD.) จะมีเปลือกหม้อที่มีน้ำขังในหม้อน้ำเป็นเสียงกัน ส่วนที่ต่อท่อระบายน้ำทิ้งต้องมีที่ดักกลิ่น (P-TRAP) ที่มีน้ำขังไม่น้อยกว่า 5 ซม. และเป็นไปตามมาตรฐาน มอก. 1053

2.10 การติดตั้งท่อที่ใช้ยึด และการ แยกออกให้ระยะตามแนวนอนไม่เกิน 1.50 เมตร และระยะแนวตั้งไม่เกิน 3 เมตร

3. การแยกชนิดท่อและการติดตั้ง

การแบ่งท่อในการจะต้องแยกท่อที่ใช้ในการทำงานตามปกติออกจากท่อที่ใช้ในการดับเพลิงอย่างชัดเจน

3.1 ท่อในแนวตั้ง ต้องมีการติดตั้งอยู่ตรงในแนวดิ่ง ไม่เกิน 2.50 เมตร

3.2 ท่อในแนวราบ ต้องมีการติดตั้งอยู่ตรงในแนวราบไม่เกิน 1.50 เมตร และจุดรองรับต้องมีมีเสมอตามที่กำหนดไว้

4. วัสดุของท่อ

ท่อ	สัญญลักษณ์	ชนิดท่อ	มาตราส่วนในแบบ
ไม่ทราบ	S.	ท่อ PVC. ชั้น 8.5 ตามมาตรฐาน มอก. 17-2532	1 : 75
		ประเภทรับแรงดัน ตามมาตรฐาน มอก. 94-2547	
ระบายน้ำทิ้ง	W.	ท่อ PVC. ชั้น 8.5 ตามมาตรฐาน มอก. 17-2532	1 : 75
		ประเภทรับแรงดัน ตามมาตรฐาน มอก. 94-2547	
ระบายอากาศ	V.	ท่อ PVC. ชั้น 8.5 ตามมาตรฐาน มอก. 17-2532	-
		ประเภทรับแรงดัน ตามมาตรฐาน มอก. 94-2547	
ประปา	CW.	ท่อ PVC. ชั้น 13.5 ตามมาตรฐาน มอก. 17-2532	-
		ประเภทรับแรงดัน ตามมาตรฐาน มอก. 94-2547	
ระบายน้ำฝน	R.	ท่อพลาสติกอาคาร ประเภท2 ตามมาตรฐาน มอก. 277	-
		(ทาสีรองพื้นด้วย WASH PRIMER แล้วทาสีน้ำมัน)	1 : 75
		ตามมาตรฐานผู้ผลิต)	

5. การทดสอบและตรวจรับ

5.1 ตรวจสอบและทดสอบระบบท่อทั้งหมด (หลังติดตั้งเรียบร้อยแต่ยังไม่ได้ปิดผิวท่อ) จะต้องทดสอบและตรวจสอบ ทั้งคุณภาพและวิธีการติดตั้ง

5.2 ตรวจสอบระบบน้ำในระหว่าง (หลังติดตั้งระบบระบายน้ำทั้งหมดแล้ว) ซึ่งในขั้นตอนนี้ผู้รับจ้างจะต้องดำเนินการทดสอบระบบท่อทั้งหมดก่อนที่จะมีการปิดผิวท่อ โดยจะต้องมีการทดสอบไม่น้อยกว่า 3 เมตร ต่อน้ำขึ้นสูงเต็มท่อแล้วปล่อยทิ้งไว้ 15 นาที หากระดับน้ำในแนวดิ่งลดลงจึงจะถือว่าใช้ได้

5.3 ตรวจสอบระบบน้ำประปา ให้ทดสอบที่ระดับ 75 PSI เป็นเวลา 2 ชั่วโมง หากแรงดันไม่ลดลงถือว่าใช้ได้

5.4 ท่อใน ที่ดูแลอยู่ ไม่ว่าจะเป็นท่อภายนอกหรือของหรือดูแลการติดตั้ง ผู้รับจ้างต้องจัดการรื้อและติดตั้งใหม่ จนกว่าการติดตั้งจะเป็นที่เรียบร้อยและถูกต้องตามแบบ

6. การทำความสะอาด

การทำความสะอาดหลังจากติดตั้งแล้วเสร็จ ผู้รับจ้างจะต้องดำเนินการทำความสะอาดระบบท่อทั้งหมด รวมทั้งเครื่องสุขภัณฑ์ และอุปกรณ์ประกอบต่างๆ ที่ติดตั้งในระบบ ซึ่งการทำความสะอาดนี้ จะต้องดำเนินการจนกว่าจะแล้วเสร็จ และได้รับการตรวจสอบจากผู้ว่าจ้างเรียบร้อยแล้ว

7. การเริ่มใช้งานระบบ

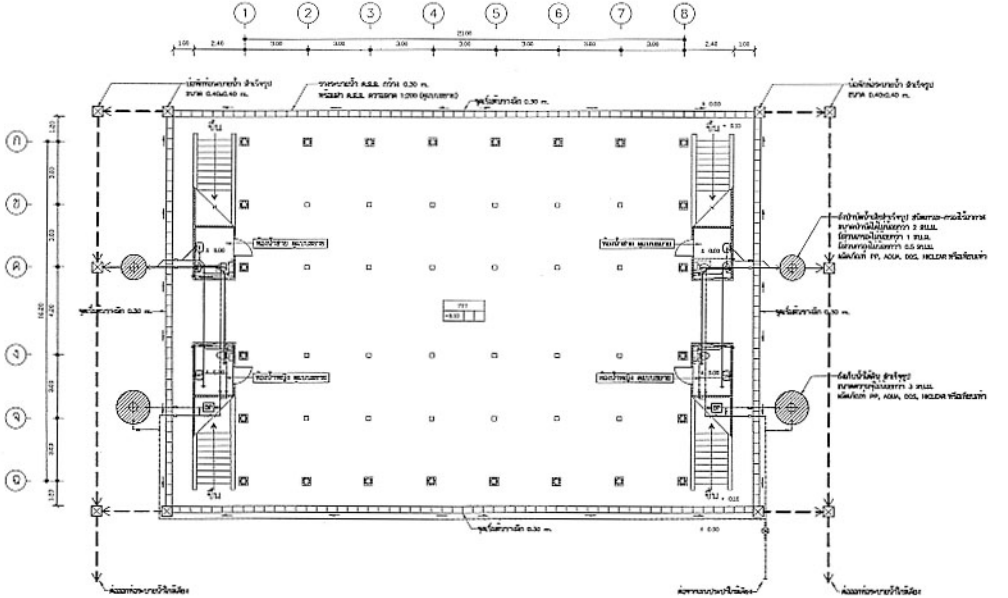
- ห้ามใช้งานโดยการต่อเข้ากับสายไฟฟ้าหรือประปาชั่วคราว เป็นอันขาด

สัญลักษณ์ระบบสุขาภิบาล

สัญลักษณ์	ความหมาย	สัญลักษณ์	ความหมาย
S.	ท่อระบายน้ำใช้งาน	—⋈—	ประตูน้ำ GATE VALVE
W.	ท่อระบายน้ำทิ้ง	———	วาล์ว ม.อ.ก. ม.อ.ป.
V.	ท่อระบายอากาศ	=======	วาล์วระบายน้ำ ม.อ.ก. ม.อ.ป.
CW.	ท่อน้ำประปา	—◁—	ประตูน้ำกันน้ำย้อนกลับ
R.	ท่อระบายน้ำฝนภายนอก	—◎—	มาตรวัดน้ำ
———	ทิศทางการไหลของน้ำ	—◁—	ลูกลอย (FLOAT VALVE)
○ FD.	ท่อระบายน้ำลงบ่อพัก	—○—	ข้อต่อแบบสลับสายไฟฟ้าเพื่อใช้ในการระบายน้ำ
⊕ FD.	จุดระบายน้ำพื้นชนิด	⊜	เครื่องสูบน้ำขึ้นอัตโนมัติ (BOOSTER PUMP)
⊖ RFD.	จุดระบายน้ำฝนชนิด	—○ C.	ก๊อกน้ำ
FD.D—	จุดระบายน้ำทิ้งที่พื้น		
—Ψ—	P-TRAP	WC.	ส้วม
FCO.C—	จุดเปิดทำความสะอาด	UR.	โถปัสสาวะชาย
CO—	จุดเปิดทำความสะอาด	LAV.	อ่างล้างหน้า
C—	เปิดทำความสะอาด	SINK.	อ่างล้างจาน
AVD—	ท่อน้ำทิ้งระบายอากาศ	⊠	บ่อพักท่อระบายน้ำแบบฝาปิด RCB.

โครงการอาคารสำนักงานเพื่อประชาชน	
แบบ	สัญญาณเตือนไฟไหม้ ระบบไฟฟ้า
ประเภทและหน้าที่งาน	ระบบปรับอากาศ
สำนักสถาปัตยกรรม	ผู้ช่วยสถาปนิกสำนัก
สถาปัตยกรรม	ระบบปรับอากาศ
สำนักวิศวกรรมโครงสร้างและระบบ	ผู้ช่วยวิศวกรสำนัก
วิศวกรรม	ไฟฟ้า วิศวกร
โครงสร้าง	โครงสร้าง วิศวกร
วิศวกรรม	สุขาภิบาล วิศวกร
สุขาภิบาล	วิศวกร
วิศวกรรม	ปรับอากาศ วิศวกร
ไฟฟ้า	วิศวกร
วิศวกรรม	วิศวกร
เครื่องกล	วิศวกร
ลงชื่อ	(นายสร้าง ศรีหคุณ) ตำแหน่งโครงสร้างและผู้ผลิตงาน
แสดงแบบ	รายการประกอบแบบ
มาตราส่วน	
วัน/เดือน/ปี	ก.ค.2548
เลขที่แบบ	มบ. 48040
แผ่นที่	SN-01
จำนวนแผ่น	4

หมายเหตุ แบบที่เสนออยู่นี้ได้รับการย่อส่วน เพื่อใช้แสดงผลเท่านั้น สำหรับแบบที่ใช้ขออนุญาตก่อสร้างให้ถ่ายสำเนาจากหนังสือแบบมาตรฐาน



แปลนระบบสุขาภิบาลพื้น	1 : 150

โครงการอาคารสงเคราะห์ประชาชน

แบบ

ประธานคณะทำงาน

สำนักสถาปัตยกรรม

ตรวจปิดงาน

สำนักวิศวกรรมโครงสร้างและกลกรม

วิศวกรรม	วิศวกร
โครงสร้าง	วิศวกร
วิศวกรรม	วิศวกร
สุขาภิบาล	วิศวกร
วิศวกรรม	วิศวกร
ไฟฟ้า	วิศวกร
วิศวกรรม	วิศวกร
เครื่องกล	สถาปนิก

ที่ปรึกษา

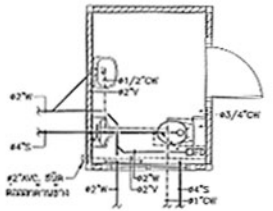
(นายช่วง ศรีศุกร)

แบบแปลน

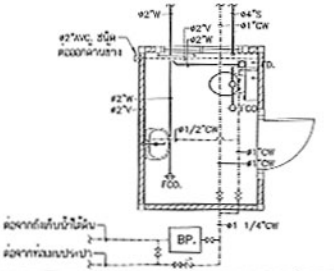
แปลนระบบสุขาภิบาลพื้น

มาตราส่วน	1:150
วันเดือนปี	พ.ศ.2548
เอกสารแบบ	มอ. 480405
แผ่นที่	จำนวนแผ่น
SN-02	4

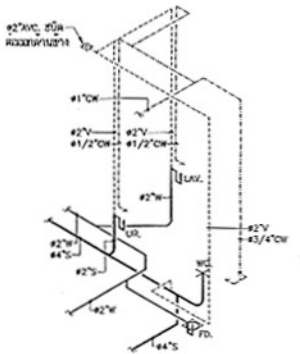
หมายเหตุ แบบที่เสนออยู่นี้ได้รับการย่อส่วน เพื่อใช้แสดงผลเท่านั้น สำหรับแบบที่ใช้ขออนุญาตก่อสร้างให้ถ่ายสำเนาจากหนังสือแบบมาตรฐาน



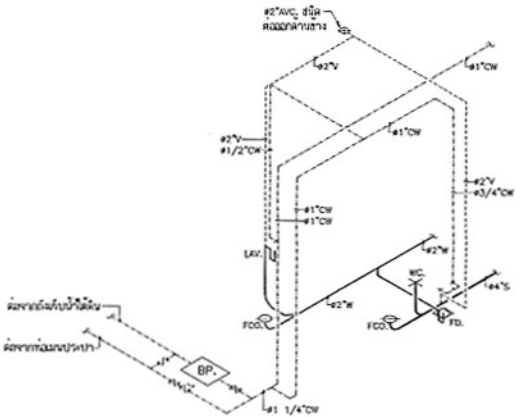
แปลนระบบสุขาภิบาลห้องน้ำชาย | 1 : 50



แปลนระบบสุขาภิบาลห้องน้ำหญิง | 1 : 50



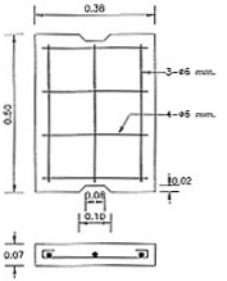
ไอโซเมตริกระบบสุขาภิบาลห้องน้ำชาย



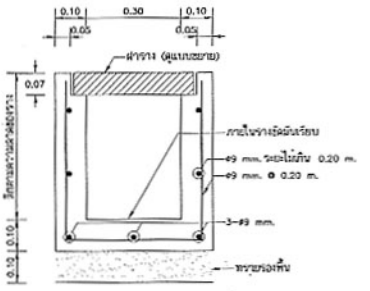
ไอโซเมตริกระบบสุขาภิบาลห้องน้ำหญิง

โครงการอาคารศาลากลางจังหวัดประจวบคีรีขันธ์	
แบบ	
ประธานคณะกรรมการ	
นายช่างโยธา	
นายช่างไฟฟ้า	
นายช่างสุขาภิบาล	
แบบแปลนและไอโซเมตริกระบบสุขาภิบาลห้องน้ำ	
มาตราส่วน	1:50
วันที่ตรวจแบบ	พ.ศ.2548
เลขที่แบบ	ปจ. 480405
แผ่นที่	SN-03
จำนวนแผ่น	4

หมายเหตุ แบบที่เสนออยู่นี้ได้รับการย่อส่วน เพื่อใช้แสดงผลเท่านั้น สำหรับแบบที่ใช้ขออนุญาตก่อสร้างให้ถ่ายสำเนาจากหนังสือแบบมาตรฐาน



ฝา ค.ส.ล. | 1:10



รูปตัดรางระบายน้ำ ค.ส.ล. | 1:10

โครงการ	
แบบ	
ประธานคณะ	
สำนักสถาปัตยกรรม	
สถาปัตยกรรม	
สำนักวิศวกรรมโครงสร้างและงานระบบ	
วิศวกรรม	
โครงสร้าง	
วิศวกรรม	
สุขาภิบาล	
วิศวกรรม	
ไฟฟ้า	
วิศวกรรม	
เครื่องกล	
อนุมัติ	(นายสว่าง ศรีสกุล)
แสดงแบบ	แบบขยายรางระบายน้ำ
มาตราส่วน	1:10
วัน/เดือน/ปี	ธ.ค.2548
แสดงแบบ	มรว. 480403
แผ่นที่	SN-04
จำนวนแผ่น	4

หมายเหตุ แบบที่เสนออยู่นี้ได้รับการย่อส่วน เพื่อใช้แสดงผลเท่านั้น สำหรับแบบที่ใช้ขออนุญาตก่อสร้างให้ถ่ายสำเนาจากหนังสือแบบมาตรฐาน

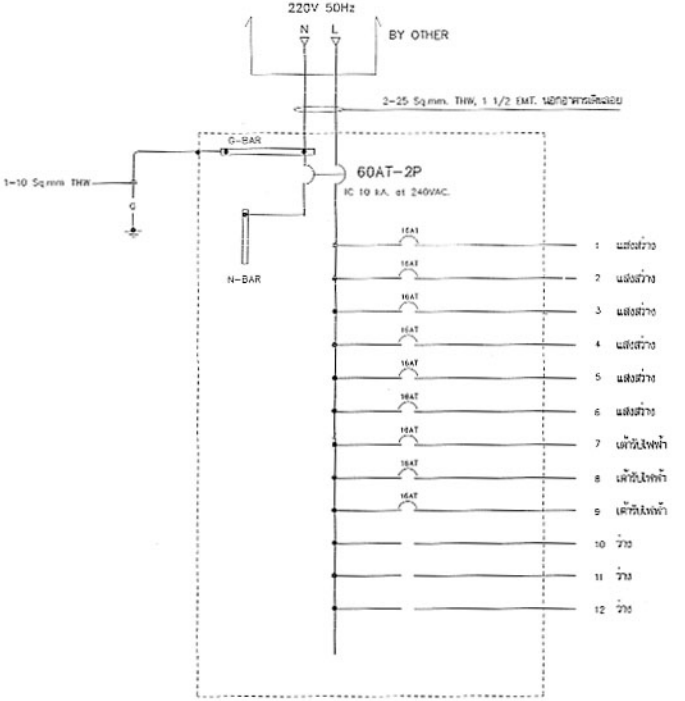
สัญลักษณ์	รายละเอียด
—⌒—	CIRCUIT BREAKER
	แผงสวิตช์ติดลอยมีฝาปิด ติดตั้งสูงจากพื้น 1.80 เมตร ถึงสูงสุด
—○—	ดวงโคมฟลูออเรสเซนต์ ท่อหลอดเดี่ยว หลอด 1-18 W ติดเพดาน
—○—	ดวงโคมฟลูออเรสเซนต์ ท่อหลอดเดี่ยวหลอด 1-36 W ติดเพดาน
	หม้อโหลดไฟหลอด MBBR COMPACT FL. 5-15W ชนิดไฟสีส้มแบบ Warm White ติดตั้งในเพดาน ความสูงที่วัดจากระดับพื้นห้อง
	ดวงโคมไฟแสดงทางหนีไฟ (EMERGENCY LIGHT) MBBR HALOGEN 2-35W พร้อม CHARGER
	และ SEALED LEAD ACID BATTERY ขนาด 17 AH ติดผนัง
•	สวิตช์ไฟฝาเรียบ ขนาด 16A-250V ติดตั้งโดยระดับหัวเข้าสูงจากพื้น 1.30 เมตร
⊖	เต้ารับไฟฝาเรียบ มีกราวด์ UNIVERSAL TYPE ขนาด 16A-250V ติดตั้งโดยระดับหัวเข้าสูงจากพื้น 0.20 เมตร
⊖	เต้ารับไฟฟ้าคู่ มีกราวด์ UNIVERSAL TYPE ขนาด 16A-250V ติดตั้งโดยระดับหัวเข้าสูงจากพื้น 0.30 เมตร
⊕	เต้าต่อสายดินชนิดปลายแหลม ขนาด ø5/8 นิ้ว ยาว 0.60 เมตร
⊥	หลักสายดินทองแดง ขนาด ø5/8 นิ้ว ยาว 2.40 เมตร
—G—	สายกราวด์ทองแดงหุ้มฉนวน ขนาดตามแบบ
———	สายไฟฟ้าชนิดไม่มีสายดิน สายไฟฟ้า ท่อร้อยสายในผนัง ท่อร้อยสายในพื้น ท่อร้อยสายในฝ้าเพดาน หรือตามที่กำหนดในแบบ
———z	ท่อสายไฟฟ้าเส้นต่อไป
	สายแยกลงหลอด (HOME RUN)

รายละเอียดงานระบบไฟฟ้า

1. การติดตั้งไฟฟ้าต้องเป็นไปตามมาตรฐานการติดตั้งทางไฟฟ้าสำหรับประเทศไทย ฉบับล่าสุด และ/หรือกฎการไฟฟ้า
2. หากมิได้กำหนดไว้เป็นอย่างอื่น ขนาดต่อสาย ให้เป็นดังนี้
   - สาย HOME RUN ของวงจรดวงโคมไฟฟ้า (จากดวงโคมเข้าแผงสวิตช์ติดลอยมีฝาปิด) ใช้สาย 2.5 Sq.mm THW ร้อยในท่อโลหะ
   - สายควบคุมหลอดโคม สายแยกจากสวิตช์เข้าดวงโคม ใช้สาย 2.5 Sq.mm THW ร้อยในท่อโลหะ
   - สาย HOME RUN ของวงจรเต้ารับไฟฟ้า (จากเต้ารับเข้าแผงสวิตช์ติดลอยมีฝาปิด) ใช้สาย 2.5/G2.5 Sq.mm THW ร้อยในท่อโลหะ
   - สายควบคุมเต้ารับ ใช้สาย 2.5/G2.5 Sq.mm THW ร้อยในท่อโลหะ
   - สายแจกสวิตช์สาย THW ร้อยในท่อโลหะ สายแจกออกจากวงจรใช้ขนาดสายเล็กกว่าขนาดวงจรไฟฟ้า เดินลอยยึดกับผนัง
3. ดวงโคมไฟหลอด ต้องมีการป้องกันแมลงกัดต่อเข้าสถิตย์ภายในดวงโคม
4. วัสดุอุปกรณ์ที่ใช้
   - แผงสวิตช์ติดลอยมีฝาปิด : ABB, MEM, MG, SIEMENS, SQUARE D
   - CIRCUIT BREAKER : ABB, MEM, MG, SIEMENS, SQUARE D
   - สายไฟฟ้า : มอก. 11-2531
   - ท่อร้อยสายไฟฟ้า : มอก. 770-2533
   - ดวงโคม : เลือกรูปแบบประเภทรีฟเลื่อนตามยกร่าง
   - หลอดฟลูออเรสเซนต์ : มอก. 236-2533
   - ขั้วรับหลอดและรีทีนสตาร์ตเตอร์ : มอก. 344-2530
   - สตาร์ตเตอร์ : มอก. 183-2528
   - บัลลาสต์ : มอก. 23-2521
   - สวิตช์และเต้ารับ : ABB, CLIPSAL, NATIONAL, TCL, BTICINO, SQUARE D

โครงการ	
แบบ	สัญลักษณ์ และรายละเอียดงานระบบไฟฟ้า
ประกอบแบบก่อสร้าง	
สำนักงานโยธาธิการ	
สถาปนิกงาน	
สำนักโยธาธิการและผังเมือง	
วิศวกร	วิศวกร
วิศวกร	วิศวกร
วิศวกร	วิศวกร
สุขาภิบาล	วิศวกร
วิศวกร	วิศวกร
ไฟฟ้า	วิศวกร
วิศวกร	วิศวกร
เครื่องกล	วิศวกร
ลูกมือ	
แสดงแบบ	สัญลักษณ์, รายละเอียดงานระบบไฟฟ้า
มาตราส่วน	
วัน/เดือน/ปี	ก.ค. 2548
แผ่นที่	จำนวนแผ่น
E-01	5

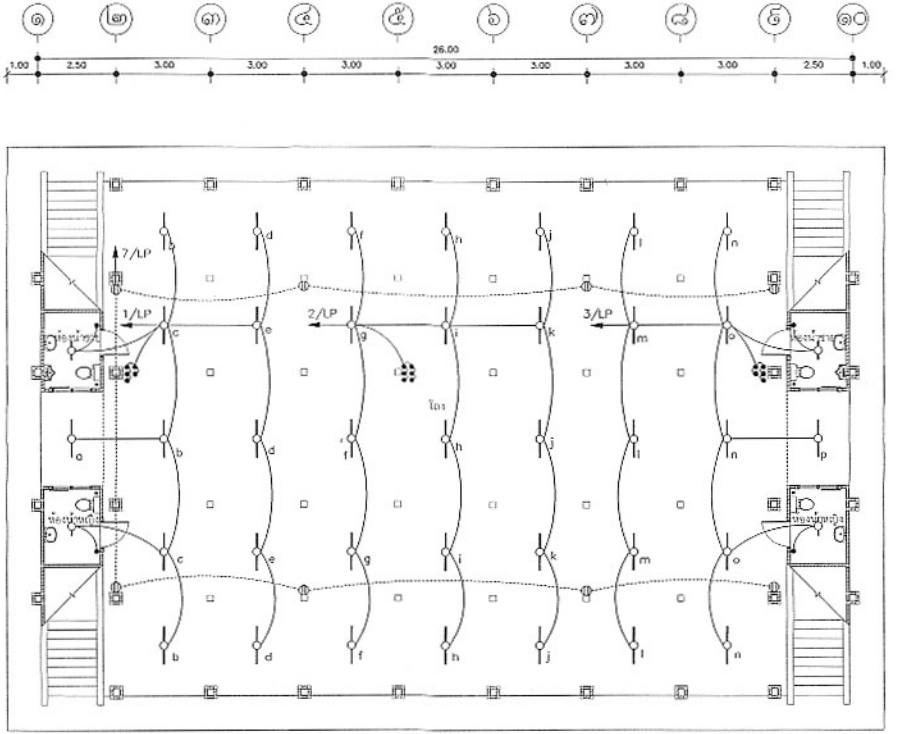
หมายเหตุ แบบที่เสนออยู่นี้ได้รับการย่อส่วน เพื่อใช้แสดงผลเท่านั้น สำหรับแบบที่ใช้ขออนุญาตก่อสร้างให้ถ่ายสำเนาจากหนังสือแบบมาตรฐาน



แผงสวิตช์อัตโนมัติ "LP"

แบบ	สัญญาณเลขที่ ๖๓๘๗
ประกาศฉบับที่	๑๑๗
ตำแหน่ง	ผู้ช่วยเลขานุการ
ตรวจโดยกรม	ผอ.กบ.
	ผอ.กบ.
ตรวจโดยกรม	ผู้อำนวยการสำนัก
วิศวกรรม	สุพัฒน์ วิศวกร
โครงสร้าง	วิศวกร
วิศวกรรม	วิศวกร
สุขาภิบาล	วิศวกร
วิศวกรรม	วิศวกร
ไฟฟ้า	วิศวกร
วิศวกรรม	วิศวกร
เครื่องกล	วิศวกร
ภูมิสถาปัตยกรรม	
แสดงแบบ	แผงสวิตช์อัตโนมัติ "LP"
มาตราส่วน	
วัน/เดือน/ปี	ก.ค.2548
เลขที่แบบ	มบ. 480405
แบบที่	จำนวนแผ่น
E-02	5

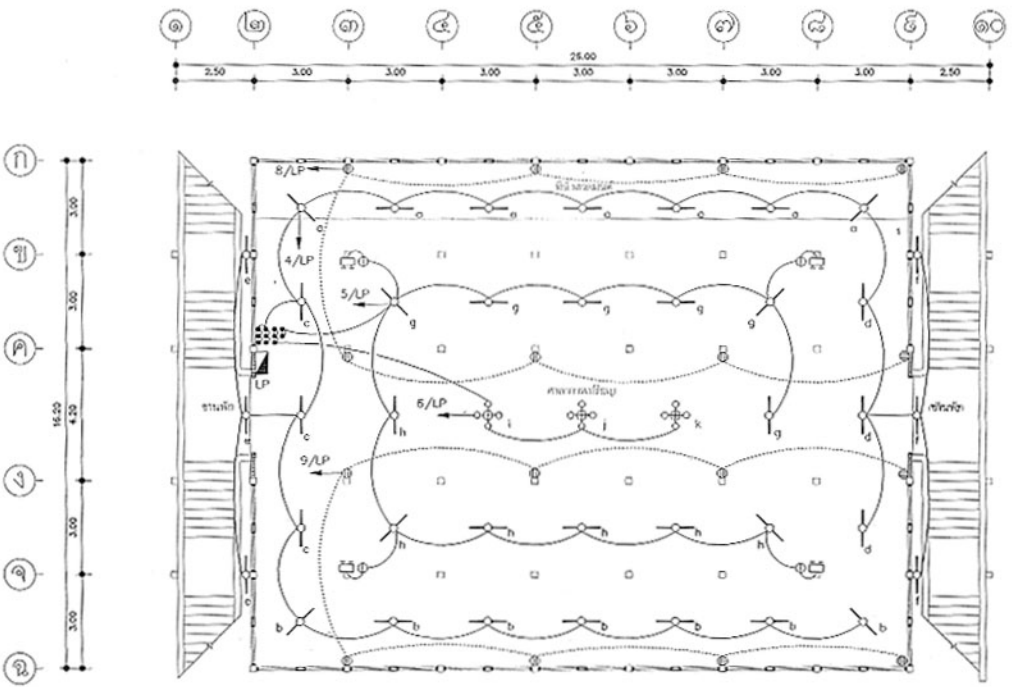
หมายเหตุ แบบที่เสนออยู่นี้ได้รับการย่อส่วน เพื่อใช้แสดงผลเท่านั้น สำหรับแบบที่ใช้ขออนุญาตก่อสร้างให้ถ่ายสำเนาจากหนังสือแบบมาตรฐาน



ผังไฟฟ้า ชั้นล่าง 1:100

แบบ	ศิลปาชีพบ้านภูคล้ำ
ประธานคณะกรรมการ	ภูคล้ำ
สถาปนิก	
วิศวกรโครงสร้าง	
วิศวกรไฟฟ้า	
วิศวกรสุขาภิบาล	
วิศวกรโยธา	
วิศวกรเครื่องกล	
ผู้ดูแล	
แบบแสดง	ผังไฟฟ้า ชั้นล่าง
มาตราส่วน	
วัน/เดือน/ปี	พ.ศ.2548
เลขที่แบบ	มบ. 480405
แผ่นที่	E-03
จำนวนแผ่น	5

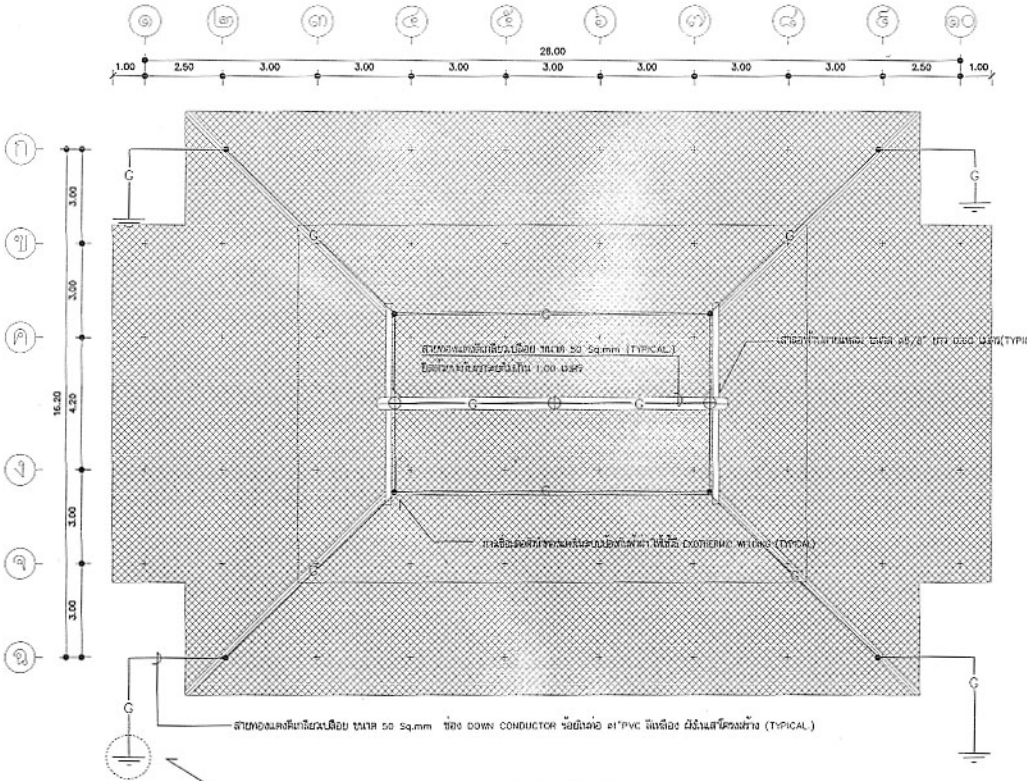
หมายเหตุ แบบที่เสนออยู่นี้ได้รับการย่อส่วน เพื่อใช้แสดงผลเท่านั้น สำหรับแบบที่ใช้ขออนุญาตก่อสร้างให้ถ่ายสำเนาจากหนังสือแบบมาตรฐาน



ผังไฟฟ้า ชั้นบน 1:100

แบบ	ผังไฟฟ้า ชั้นบน
มาตราส่วน	
วัน/เดือน/ปี	ก.พ.2548
เลขที่แบบ	มน. 480403
แผ่นที่	จำนวนแผ่น
E-04	5

หมายเหตุ แบบที่เสนออยู่นี้ได้รับการย่อส่วน เพื่อใช้แสดงผลเท่านั้น สำหรับแบบที่ใช้ขออนุญาตก่อสร้างให้ถ่ายสำเนาจากหนังสือแบบมาตรฐาน



ผังล่อฟ้าหลังคา 1:100

โครงการสถานประกอบการเพื่อประชาชน

แบบ
สัญญาบัตร ภูคลี่

ประกาศนียบัตรวิชาชีพ

ตำแหน่งวิศวกร
เจ้าของกิจการ

ตำแหน่งสถาปนิก
เจ้าของกิจการ

ตำแหน่งวิศวกรโครงสร้างและระบบ
เจ้าของกิจการ

วิศวกรรม	วิศวกร
โครงสร้าง	วิศวกร
วิศวกรรม	วิศวกร
สุขาภิบาล	วิศวกร
วิศวกรรม	วิศวกร
ไฟฟ้า	วิศวกร
วิศวกรรม	วิศวกร
เครื่องกล	วิศวกร

ภูมิสถาปนิก
ภาคภูมิ ศรีคูณ
เป็นสถาปนิกตามกฎหมายเมื่อปี 2551

แสดงแบบ
ผังล่อฟ้าหลังคา

มาตราส่วน

วันที่แล้วเสร็จ ก.พ.2548

เลขที่แบบ บน. 430405

แบบที่	จำนวนแผ่น
E–05	5

หมายเหตุ แบบที่เสนออยู่นี้ได้รับการย่อส่วน เพื่อใช้แสดงผลเท่านั้น สำหรับแบบที่ใช้ขออนุญาตก่อสร้างให้ถ่ายสำเนาจากหนังสือแบบมาตรฐาน