สารบัญประกอบแบบ สัญลักษณ์ประกอบแบบ

ป้อมยาม ขนาดเล็ก

แบบสถาปัตยกรรม

ลำดับ	หมายเลขแบบ	แบบแสดง
1	มฐ07-30-001	สารบัญประกอบแบบ , สัญลักษณ์ประกอบแบบ
2	มฐ07-30-002	รายละเอียดรายการประกอบแบบ
3	มฐ07-30-003	แปลนพื้น , แปลนหลังคา , รูปด้าน ①,②,③,④, รูปตัด Ⓐ - Ⓐ
4	มฐ07-30-004	รายการประกอบแบบประตู
5	มฐ07-30-005	รายการประกอบแบบหน้าต่าง
6	มฐ07-30-006	รายการประกอบแบบหน้าต่าง
7	มฐ07-30-007	แบบขยาย Ⓤ7 , Ⓤ18 , Ⓤ19 , Ⓤ20

แบบตกแต่งภายใน

ลำดับ	หมายเลขแบบ	แบบแสดง

แบบวิศวกรรมโยธา

ลำดับ	หมายเลขแบบ	แบบแสดง
1.	มฐ08-30-001	หมายเหตุด้านวิศวกรรมโครงสร้าง แบบประกอบ และสัญลักษณ์
2	มฐ08-30-002	แปลน และรายละเอียดการเสริมเหล็ก

แบบวิศวกรรมไฟฟ้า

ลำดับ	หมายเลขแบบ	แบบแสดง

แบบวิศวกรรมสุขาภิบาล

ลำดับ	หมายเลขแบบ	แบบแสดง

ตารางรายการวัสดุพื้น

สัญลักษณ์	รายการวัสดุพื้น
W1	พื้น ค.ส.ล. ปูด้วยกระเบื้องยาง ขนาด 0.30 x 0.30 ซม.
W2	พื้น ค.ส.ล. ปูด้วยกระเบื้องเคลือบสี ขนาด 4"x 4"

ตารางรายการวัสดุผนัง

สัญลักษณ์	รายการวัสดุผนัง
W1	ผนังก่ออิฐฉาบปูนภายนอก ทาสีวลลัปูน ภายในฉาบปูนเรียบทาสี

ตารางรายการวัสดุฝ้าเพดาน

สัญลักษณ์	รายการวัสดุฝ้าเพดาน
C1	ฝ้าเพดานยิปซั่มบอร์ด ผลิตในประเทศ หนา 9 มม. โครงเคร่า เหล็กชุบสังกะสี T-BAR
C2	ฝ้าเพดานแผ่นอลูมิเนียมอบสี (เลือกขณะก่อสร้าง)

สัญลักษณ์ประกอบแบบ

สัญลักษณ์	รายการวัสดุพื้น
A / A-00	แสดงทิศทางรูปด้าน ① ดูรายละเอียด แผ่นที่ A - 00
N	แสดงทิศเหนือในแปลน
X / Y	แสดงแนวเสาแนวตามตั้ง แสดงแนวเสาแนวตามนอน
Ⓐ Ⓐ	แสดงแนวรูปตัด Ⓐ Ⓐ ดูรายละเอียด แผ่นที่
1	แสดงแนวรูปตัดขยาย ① ดูรายละเอียด แผ่นที่
±0.00	รายละเอียดของแบบ แสดงข้อความ ลูกศรชี้ส่วนที่ต้องการแสดงความหมาย
±0.00	แสดงระดับพื้นในรูปตัด
	แสดงแนวที่ถูกตัดขาด
	แสดงแนวพิกัดเสา
	แสดงแนวเขตที่ดิน
	ช่องเปิดโล่ง
	ระดับดินเดิม
	คอนกรีตหยาบ , คอนกรีตเสริมเหล็ก
	ทราย
	ผนังก่ออิฐมอญ ครึ่งแผ่น , เต็มแผ่น (**แปลน**)
	ผนังก่ออิฐมอญ ครึ่งแผ่น, เต็มแผ่น (รูปตัด)
	หิน
	ไม้ขัวดิ่วไม้
	ไม้ไร่ขัวดิ่วไม้

กรมชลประทาน

ลำนักออกแบบวิศวกรรมและสถาปัตยกรรม

ส่วนสถาปัตยกรรม

แบบมาตรฐาน

ป้อมยาม ขนาดเล็ก

ประธานคณะกรรมการ
รองอธิบดีฝ่ายวิชำการ

(นายชเนเทียร กังสดิเทียม)

รองประธานคณะกรรมการ
ผู้อำนวยการ
สำนักออกแบบวิศวกรรมและสถาปัตยกรรม

(นายเฉลิมพล การะนิย์)

สถาปนิกคณะทำงาน

นางอารยา	จันทราวรรณ	ประธานคณะทำงาน
นางสิริลักษณ์	พชัสะบันทน์	คณะทำงาน
นายสุเทพ	ลมเจริญ	คณะทำงาน
น.ส.ลมปลิการ	บาบิลวัลลี่	คณะทำงาน
นายวิสิษฎ์	ภาณุมาศมณฑล	คณะทำงาน
นายจิระพงศ์	ศิริกะจินดา	คณะทำงาน
นายสุรชัย	วีระจิตเสถียรชัย	คณะทำงาน
นายภัทพงศ์	อัครเดชณี	คณะทำงาน
นายสุวัฒน์	นะมะหุต	คณะทำงาน
นายชัยกาล	โนดากร	คณะทำงาน
นายทวีศักดิ์	เอื้อเฟื้อ	คณะทำงาน
นายสิทธิศักดิ์	ประลานทอง	คณะทำงาน
นายเจษฎา	ชื่นเจิง	คณะทำงาน

แบบด้านสถาปัตยกรรม
แบบหมายเลข _____ ถึง _____

แบบด้านวิศวกรรมโยธา
แบบหมายเลข _____ ถึง _____

แบบด้านวิศวกรรมไฟฟ้า
แบบหมายเลข _____ ถึง _____

แบบด้านวิศวกรรมสุขาภิบาล
แบบหมายเลข _____ ถึง _____

แบบด้านวิศวกรรมสื่อสาร
แบบหมายเลข _____ ถึง _____

แผ่นที่	จำนวนแผ่น
_____	_____

กรมชลประทาน

แบบมาตรฐาน

งานสถาปัตยกรรม

ป้อมยาม ขนาดเล็ก

แสดง สารบัญประกอบแบบ สัญลักษณ์ประกอบแบบ

สถาปนิก	สถาปนิกคณะทำงาน ฯ 7	เสนอ		ผอก.
เขียน	รัญเพ็ญ เสิมสิพพรัตน์ชัย	ผ่าน		ผอ.อป.
ลอก		เห็นชอบ		รอว.
ตรวจ	สถาปนิกคณะทำงาน ฯ 7	อนุมัติ		ออช.
คณะกรรมการพิจารณาแบบมาตรฐานฯ กรมชลประทาน		18 ม.ค. 62 วันที่		มฐ 07-30-001

รายการรายละเอียดประกอบแบบ

ป้อมยาม ขนาดเล็ก

1. วัตถุประสงค์
ให้ผู้รับจ้างทำการก่อสร้างป้อมยามขนาดเล็ก ส่วนประกอบอาคารอื่น ๆ ของอาคารให้ถูกต้องตามรูปแบบ รายการ ขนาด และสัญญาประกอบตามแบบทางสถาปัตยกรรม แบบทางวิศวกรรม และแบบประกอบอื่นๆทุกประการด้วยช่างที่มีฝีมือดี วัสดุอุปกรณ์อุปกรณ์ที่มีคุณภาพดีให้เสร็จเรียบร้อยสมบูรณ์ทุกประการ

2. งานปักสังหาระดับ
2.1 ผู้รับจ้างจะต้องทำการปักสังและทำระดับให้ถูกต้องตามรูปแบบที่ปรากฏในสังบริเวณ แบบแปลน และรายละเอียดของรูปแบบทุกประการ
2.2 ระดับต่างๆที่ลดงให้ถือเป็นระดับผิวหน้าของวัสดุผิวต่างๆเมื่อประกอบติดตั้งเรียบร้อยแล้ว
2.3 ระดับลมมุติ ±0.00ให้ถือระดับเท่ากับระดับเฉลี่ยถนน ค.ล.ล.หน้าอาคารเท่ากับระดับลมมุติ ±0.00
2.4 การกำหนดระดับให้ถือปฏิบัติตามที่กำหนดไว้ในสังบริเวณ, แบบแปลน และคำชี้แจงประกอบของคณะกรรมการชี้ลถานที่ ซึ่งกำหนดในวันชี้ลถานที่เป็นข้อยุติ
2.5 ผู้รับจ้างมีหน้าที่ จะต้องปรับพื้นที่บริเวณอาคารและบริเวณนอกอาคารตามข้อกำหนดที่ระบุในแบบแปลนทุกอย่างรวมทั้งการปลูกไม้ไม่ไม่ดอก และให้ขนย้ายวัสดุอุปกรณ์สิ่งก่อสร้างอื่นที่ไม่ได้ระบุไว้ในแบบแปลนออกนอกบริเวณที่ก่อสร้างให้เรียบร้อยก่อนส่งมอบงาน

3. ข้อกำหนดรูปงานที่ผู้รับจ้างจะต้องจัดทำ
3.1 ทำการก่อสร้างป้อมยามขนาดเล็ก
- แบบสถาปัตยกรรม , ตกแต่งภายใน แบบหมายเลขที่ ถึง
- แบบวิศวกรรมโยธา แบบหมายเลขที่**มรภ**08-30-01**ถึงมรภ**08-30-002
- แบบวิศวกรรมไฟฟ้า แบบหมายเลขที่ ถึง
- แบบวิศวกรรมสุขาภิบาล แบบหมายเลขที่ ถึง

3.2 ทำการลงถนน ค.ล.ล. และทางเท้าเข้าที่ทำการและที่จอดรถ ค.ล.ล. ตามแบบสถาปัตยกรรม และวิศวกรรมโยธา
3.3 ทำการก่อสร้างรางระบายน้ำ , บ่อพักน้ำรอบอาคารและทางเดินเท้ารอบอาคาร บ่อน้ำดื่น ลาน้ำลึง ตามที่ระบุไว้ในแบบแปลนทุกอย่าง

4. งานโครงสร้าง , ฐานราก , คาน , และคานคอดิน
4.1 โครงสร้างทั้งหมดเป็นคอนกรีตเสริมเหล็ก
4.2 ระดับความลึกของฐานราก , เสาเข็ม , ขนาดหน้าตัดคาน , ขนาดเสาและความหนาพื้นให้ทำตามแบบขยายด้านวิศวกรรมโยธา โดยเมื่อเสร็จเรียบร้อยแล้วให้ถือระดับ ตามข้อ 3.2 เป็นเกณฑ์

5. งานคอนกรีตและงานปูน
5.1 งานคอนกรีตและงานปูนทั้งหมด เมื่อถอดแบบแล้ว ผิวของคอนกรีตจะต้องได้ดี - ได้จาก และได้ระดับในทางราบ ตอนใดจะต้องมีท่อของระบบต่างๆหรือฝังเหล็กฝังน็อตจะต้องจัดวางให้ถูกต้องตามตำแหน่งก่อนทำการเทคอนกรีตและต้องบมคอนกรีตให้ได้อายุการใช้งาน ตามหลักวิชาชีนด้านวิศวกรรมโยธาให้ถูกต้อง

6. งานพื้น
6.1 พื้นอาคารทั่วไปเป็นคอนกรีตเสริมเหล็ก ตามแบบวิศวกรรมโยธา
6.2 ระดับพื้นให้เป็นไปตามระดับที่กำหนดในแปลน โดยถือระดับที่ตกแต่งวัสดุผิวหน้าเรียบร้อยแล้ว หากระดับขัดแย้งไม่ชัดเจนให้เป็นไปตามความเหมาะสมในการใช้งาน และตามวัตถุประสงค์ของผู้ออกแบบ
6.3 วัสดุผิวพื้นของอาคาร ให้เป็นไปตามรายการและรายละเอียดประกอบแบบพื้นและข้อกำหนดเฉพาะหรือตามที่กำหนดในแบบ

7. งานผนังและงานก่ออิฐฉาบปูน
7.1 งานก่ออิฐจะต้องได้แนวตรงและขนาดอิฐเรียบร้อยเท่ากันตลอดผนังอิฐที่มีขนาดมากกว่า 4 ต.ร.ม. ต้องมีเสาเอ็น ค.ล.ล. ทุกระยะ 2×2 ม. และตามที่กำหนดไว้ในแบบ ส่วนของผนังที่ชิดประตู - หน้าต่างต้องใส่เอ็น ค.ล.ล. หนา 10 ซม. ทุกด้าน รวมทั้งในส่วนริมลูกของผนังด้วย
7.2 การฉาบปูนต้องฉาบให้ได้ระดับและได้แนวที่ถูกต้อง ความหนาของปูนฉาบอย่างน้อยไม่ต่ำกว่า 1 ซม. และไม่หนากว่า 2 ซม. เมื่อฉาบแล้วจะต้องไม่มีรอยร้าวหรือแตกร่อน ส่วนที่มีเส้นหรือเซาะร่องจะต้องทำอย่างให้ได้คมชัดเจนและเรียบร้อยตามคำแนะนำของผู้ออกแบบ
7.3 การทำผิวหินล้างหรือทรายล้างให้ปูนซีเมนต์ขาวตราช้างเผือก สีหินตามคำแนะนำของสถาปนิกผู้ออกแบบการทำผิวหินล้าง ต้องทำในขณะที่ผิวผนังคอนกรีต หรือผิวก่ออิฐฉาบปูนยังไม่แห้งสนิท เพื่อการยึดผนังที่ดี และให้ทำน้ำยาเคลือบผิวกันเชื้อรา 1 ครั้ง
7.4 การทำผนัง และผิวผนังอาคารทั่วไป ให้เป็นไปตามรายการประกอบแบบและข้อกำหนดเฉพาะ

8. งานบุกระเบื้อง
8.1 ผนังส่วนที่ต้องบุกระเบื้องให้บุกระเบื้องตามชนิดและประเภทที่แสดงไว้ในแบบและรายการแบบผนัง
8.2 การบุกระเบื้อง ต้องบุหรือปูให้รอยต่อในแนวดิ่งแนวฉากเป็นระเบียบได้ระดับเสมอกันวิธีการปูให้ปูแบบวิธีปูแห้ง ทั้งงานปูที่ผนังและพื้น โดยหลังจากปรับระดับพื้นด้วยปูนทรายแล้วปล่อยให้แห้งดีแล้วให้นำปูนซีเมนต์ขาวหรือปูนซีเมนต์เทาผสมใส่เพียงปาดให้เป็นร่องเล็กๆ หนาประมาณ 0.5 ซม. แล้วจึงนำกระเบื้องลงปู
8.3 วัสดุปูให้ดูสัญลักษณ์พื้นประกอบ การบุกระเบื้องห้องน้ำให้ใช้เส้น P.V.C.ติดที่มุมชนกระเบื้องทั้งในแนวตั้งและแนวนอน สีเหมือนสีกระเบื้อง

9. งานหลังคาและมุงกระเบื้อง
9.1 งานหลังคาที่เป็นจางน้ำ ค.ล.ล. หากในแบบไม่ได้กำหนดเป็นอย่างอื่น ให้ทำผิวซีเมนต์ขัดมันระดับลาดเอียงให้น้ำฝนไหลลง ท่อระบายน้ำได้ละดวงไม่ติดค้างเหลืออยู่คอนกรีตที่ใช้ผสมน้ำยากันซึมตามคำแนะนำของวิศวกรผู้ออกแบบ
9.2 กระเบื้องหลังคาใช้กระเบื้อง ซีเมคโมเนีย

10. งานประตู - หน้าต่าง
ให้ผู้รับจ้างทำการสั่งทำและติดตั้งประตู-หน้าต่าง และช่องแสงชนิดผลิตภายในประเทศ ตามแบบแปลนและรายละเอียดประกอบแบบประตู - หน้าต่าง

11. งานผ้าเพดาน
11.1 ผ้าเพดานทั่วไปเป็นผ้าเพดาน โครงคร่าว T - BAR เหล็กชุบสังกะสี ขนาด 24 x 32 mm. ความหนาไม่น้อยกว่า 0.35 มม. พร้อมอุปกรณ์ครบถ้วนติดตั้ง ตามมาตรฐานบริษัทผู้ผลิต แผ่นยิบซั่มบอร์ดหนา 9 มม. ขนาด 0.60 x 0.60
11.2 ผ้าเพดานชายคา ใช้ผ้าเพดานแผ่นอลูมิเนียมอบสี เว้นช่องห่าง 6 มม. เพื่อระบายอากาศ

หมายเหตุ สีกำหนดขณะก่อสร้าง ผลิตภัณฑ์ของอาร์คอนไทพ์ , ลแดนดาร์ดอลูมิเนียม , VSP อลูมิเนียม หรือคุณภาพเทียบเท่า

12. งานกระจก .
12.1 กระจกโดยทั่วไปใช้กระจกใส ดูรายละเอียดตามข้อกำหนด 17.6
12.2 การติดตั้งกระจกทุกแห่งจะต้องยึดด้วยการอัดกระจกทุกบาน ทุกด้าน โดยใช้ยางชั้นดี
12.3 ใช้ขอบยางกันน้ำ ในส่วนที่เป็นหน้าต่าง ที่เป็นตำแหน่งติดกับภายนอกอาคารทุกบาน โดยใช้ CAULKING COMPOUND

13. งานทาสี
13.1 ผู้รับจ้างจะต้องทำการ เตรียมผิวและวัสดุ ที่จะทาสีนั้นให้เรียบร้อยโดยส่วนที่เป็นไม้จะต้องไม่บิ่ว และขัดด้วยกระดาษทรายจนเรียบร้อย แล้วปล่อยให้ฝุ่นผิวแห้งสนิทจึงทาสีได้ ส่วนที่เป็นเหล็กจะต้องขัดสนิมออกให้หมด รวมทั้งรอยเชื่อม-รอยต่อ จะต้องขัดให้เรียบร้อย แล้วทาสีรองพื้นกันสนิมก่อนจึงจะทาสีได้ ผนังปูนต้อง ให้มีวปูนแห้งสนิทจึงทารองพื้นได้
13.2 หากมีได้ระบุเป็นอย่างอื่นส่วนที่เหล็กฝังฝ้า และอื่นๆ ให้ทาด้วยสีน้ำพลาสติดชนิดทาภายนอก
13.3 สีทาภายนอกอาคาร สำหรับผนัง ฝ้า และอื่นๆ ให้ทาด้วยสีน้ำพลาสติดชนิดทาภายนอก
สีทาผนังและฝ้าเพดานภายในอาคาร ให้ทาด้วยสีน้ำพลาสติดชนิดทาภายใน มาตรฐาน มอก. ห้ามนำสีชนิดทาภายในมาทาสีภายนอกอาคารโดยเด็ดขาด
13.4 สีทาวงกบประตู-หน้าต่างไม้ให้ทาการขัดโป๊วอุดรอยเสี้ยนให้เรียบร้อย และทาสีรองพื้น 2 ครั้ง ทาสีน้ำมันทับหน้า ไม่น้อยกว่า 2 ครั้ง
สีทาวงกบประตู-หน้าต่างเหล็ก ให้ทาสีกันสนิมรองพื้น 2 ครั้ง แล้ว ทาสีน้ำมันทับหน้า ไม่น้อยกว่า 2 ครั้ง
13.5 สีทาเคลือบผิวกรวดล้าง,หินล้าง,ทรายล้างให้เคลือบผิวด้วยน้ำยากันตะไคร่น้ำทาทับหน้า ไม่น้อยกว่า 2 ครั้ง
สีย้อมไม้ธรรมชาติ ทาสีย้อมไม้จำนวน 3 ครั้ง
13.6 สีทารองพื้น
- ส่วนที่เป็นไม้ให้ทาสีรองพื้นไม่กันเชื้อรา 1 ครั้ง ก่อนทาสีทับหน้าด้วยสีน้ำมัน ไม่น้อยกว่า 2 ครั้ง
- ส่วนที่เป็นพื้นปูนให้ทาสีรองพื้นปูนใหม่กันด่าง จำนวน 1 ครั้ง และทาสีทับหน้า ไม่น้อยกว่า 2 ครั้ง
- ส่วนที่เป็นเหล็กให้ทาสีกันสนิม RED LEAD PRIMER 2 ครั้ง แล้วทาสีน้ำมันทับหน้า ไม่น้อยกว่า 2 ครั้ง

เฉพาะโครงหลังคาเหล็ก, จันทัน, แป ในส่วนที่มองด้วยตาไม่เห็นไม่ต้องทาสีน้ำมันทับหน้า แต่ให้ทาสีกันสนิมไม่น้อยกว่า 3 ครั้ง

13.7 เบอร์สี ความอ่อนแก่ของสีทนสีที่ใช้ทาในส่วนต่างๆตลอดจนการย้อมสีไม้ลายไม้กำหนดให้ขณะก่อสร้างก่อสร้าง ผลิตภัณฑ์ที่ใช้ต้องได้ คุณภาพและปฏิบัติตามคำแนะนำของผู้ผลิตอย่างเคร่งครัด
13.8 ก่อนจะทาสีส่วนต่างๆของอาคารให้ทำความสะอาดผิวให้เรียบร้อย ส่วนผนังปูนต้องฉีพ่นผนังแห้ง

14. งานสุขาภิบาล
ให้ผู้รับจ้างติดตั้งงานระบบสุขาภิบาลตามรายละเอียดของแบบวิศวกรรมสุขาภิบาล ซึ่งรวมทั้งท่อน้ำดี ท่อน้ำโสโครก , ระบบโถน้ำ การเก็บน้ำไว้ใช้ , การบำบัดน้ำเสียและการระบายน้ำทั้งจากอาคาร

15. งานไฟฟ้า
ให้ผู้รับจ้างทำการติดตั้งระบบไฟฟ้า , ระบบแลงสว่างภายใน และภายนอกอาคาร , ระบบไฟฟ้าจากหลังงานแสงอาทิตย์ ตามแบบของด้านสถาปัตยกรรมและวิศวกรรมไฟฟ้า

16. ข้อกำหนดงานก่อสร้างป้อมยามขนาดเล็ก
16.1 หากรายการใดมีได้กำหนดไว้เป็นอย่างอื่น ให้ผู้รับจ้างปฏิบัติตามข้อกำหนดและรายการดังนี้
16.2 งานวัสดุผิวพื้น
16.2.1 พื้น ค.ล.ล. ปูด้วยกระเบื้องยาง ขนาด 0.30 x 0.30 ซม.
16.2.2 พื้น ค.ล.ล. ปูด้วยกระเบื้องเคลือบสี ขนาด 4"x 4"

หมายเหตุ ให้ผู้รับจ้างส่งแผ่นตัวอย่างวัสดุผิวพื้นให้คณะกรรมการตรวจการจ้างและสถาปนิกผู้ออกแบบพิจารณาเห็นชอบก่อนดำเนินการ

16.3 งานวัสดุผิวผนัง
16.3.1 ผนังก่ออิฐฉาบปูนภายนอก ทำผิวลดัดปูน ภายในฉาบปูนเรียบทาสี

หมายเหตุ ให้ผู้รับจ้างส่งแผ่นตัวอย่างวัสดุผิวผนังให้คณะกรรมการตรวจการจ้างและสถาปนิกผู้ออกแบบพิจารณาเห็นชอบก่อนดำเนินการ

16.4 งานหลังคาเป็นเหล็กรูปพรรณรูปแบบและรายละเอียดตามแบบวิศวกรรมให้ทาสีรองพื้นกันสนิม
16.4.1 งานโครงหลังคาให้ใช้ขนาดของเหล็กตามแบบวิศวกรรมและทาสีกันสนิม ดูรายละเอียดงานทาสี
16.4.2 กระเบื้องหลังคาให้ใช้กระเบื้องลอนลูก ขนาด 0.60x1.20 ซม. พร้อมตัวครอบปิดลัง (กำหนดสีขณะก่อสร้าง)
16.4.3 ติดแผ่นละท้อนรังสีกันความร้อน

หมายเหตุ ให้ผู้รับจ้างส่งตัวอย่างวัสดุให้คณะกรรมการตรวจการจ้างและสถาปนิกผู้ออกแบบพิจารณาเห็นชอบก่อนดำเนินการติดตั้ง

16.5 งานฝ้าเพดาน
16.5.1 ฝ้าเพดานยิบซั่มบอร์ด ผลิตจินประเทศหนา 9 มมเคร่งเคร่าเหล็กชุบสังกะสี T - BAR ขนาด 0.60 x 0.60 m.มาตรฐานตาม มอก. 863-2532 ขนาดโครง 16x38x0.55 m.
16.5.2 ฝ้าเพดานแผ่นอลูมิเนียมอบสี (เลือกขณะก่อสร้าง)

หมายเหตุ ให้ผู้รับจ้างส่งตัวอย่างวัสดุให้คณะกรรมการตรวจการจ้างและสถาปนิกผู้ออกแบบพิจารณาเห็นชอบก่อนดำเนินการติดตั้ง

16.6 งานกระจก
16.6.1 กระจกสำหรับประตู-หน้าต่าง ภายใน เป็นแผ่นกระจกใสนิรภัยเรียบตลอดทั้งแผ่น ตาม มอก. 54-2516 ผลิตภัณฑ์ของบริษัทกระจกไทย-อาซาฮี หรือคุณภาพเทียบเท่า ความหนาตามระบุ
16.6.2 กระจกสำหรับประตู-หน้าต่าง ช่องแสง เป็นแผ่นกระจกใสนิรภัยเรียบตลอดทั้งแผ่น ตาม มอก. 54-2516 ผลิตภัณฑ์ของบริษัทกระจกไทย-อาซาฮี หรือคุณภาพเทียบเท่า ความหนาตามระบุ

หมายเหตุ ให้ผู้รับจ้างส่งตัวอย่างวัสดุให้คณะกรรมการตรวจการจ้างและสถาปนิกผู้ออกแบบพิจารณาเห็นชอบก่อนดำเนินการติดตั้ง

16.7 งานสี
ผู้รับจ้างต้องปฏิบัติตามคำแนะนำของผู้ผลิตอย่างเคร่งครัด
16.7.1 สีกันสนิม ของ ผลิตภัณฑ์ TOA , ICI, BEGER หรือเทียบเท่า
16.7.2 สีน้ำมันของ ผลิตภัณฑ์ TOA , ICI, BEGER หรือเทียบเท่า
16.7.3 สีน้ำอะคริลิค 100 ชนิดใช้ภายนอก ผลิตภัณฑ์ TOA , ICI, BEGER หรือเทียบเท่า

หมายเหตุ ให้ผู้รับจ้างส่งตัวอย่างสีให้คณะกรรมการตรวจการจ้างและสถาปนิกพิจารณาเห็นชอบก่อนดำเนินการ

16.8 งานไฟฟ้า
การเดินสายไฟฟ้าให้เดินลอยท่อสังผนัง สวิตช์และเต้ารับเป็นแบบฝังในผนังต้องเป็นไปตามมาตรฐาน มอก.

16.9 งานประปา
ท่อประปาทั่วไปใช้ P.V.C. ชนิดหนา ส่วนท่อระบายน้ำที่ใช้ท่อ P.V.C. ชนิดหนา ท่อล้วมและท่อระบายน้ำน้ำฝนใช้ท่อ P.V.C.

16.10 งานระบบสื่อสาร
ป้อมยามให้ติดตั้งระบบโทรศัพท์

17. บทสรุปท้ายรายการ
17.1 ผู้รับจ้างจะต้องทำการก่อสร้าง ตามรูปแบบและรายการก่อสร้าง ตลอดจนแบบต่อเนื่อง คำชี้แจงประกอบแบบ ในวันชี้ลถานที่และสัญญาประกอบแบบทุกประการ ด้วยความปราณีตเรียบร้อยถ้าแบบรูปหรือรายการใด ไม่ได้ระบุเป็นอย่างอื่นอย่างชัด หรือแบบขัดแย้งหรือแบบไม่ชัดเจน แต่ในการก่อสร้างเป็นสิ่งจำเป็นต้องทำเพื่อความมั่นคงแข็งแรงของอาคาร หรือให้อาคารสามารถใช้งานได้ตามวัตถุประสงค์นั้นการออกแบบผู้รับจ้างจะต้องทำการก่อสร้างเพิ่มเติมโดยไม่คิดค่าจ้างเพิ่มแต่อย่างใด
- อนึ่ง ถ้ารูปแบบและรายการมีข้อความใดขัดแย้ง จะต้องเสนอคณะกรรมการตรวจการจ้างและสถาปนิกและวิศวกร ของสำนักออกแบบวิศวกรรมและสถาปัตยกรรม พิจารณาเพื่อวินิจฉัยชี้ขาดตามความเหมาะสมของหลักวิชาช่างและคุณภาพที่ดีกว่าเป็นเกณฑ์
- วัสดุ อุปกรณ์ที่มีคุณภาพดีกว่ากำหนดในแบบ สามารถจะนำมาใช้แทนกันได้ แต่ต้องให้คณะกรรมการตรวจการจ้างและสถาปนิกพิจารณาเห็นชอบเสียก่อนจึงนำมาใช้ได้

17.2 วัสดุและอุปกรณ์ ทุกชนิดที่มาใช้ในอาคารนี้ จะต้องนำตัวอย่างหรือทำตัวอย่างมาให้คณะกรรมการตรวจการจ้างและสถาปนิก และวิศวกร สำนักออกแบบฯ พิจารณาเห็นชอบก่อนจึงนำมาใช้ได้
17.3 ผู้รับจ้างจะต้องทำแบบ Shop Drawing เพิ่มเติมหน้างานและให้ถ้ำหรับทำการก่อสร้าง 2 ชุด และต้องนำมาให้ คณะกรรมการตรวจการจ้างและสถาปนิก , วิศวกร สำนักออกแบบฯ พิจารณาเห็นชอบ ก่อนทำการก่อสร้าง
17.4 ผู้รับจ้างจะต้องทำแบบ AS BUILT แสดงรายละเอียดต่างๆ ทั้งหมดจำนวน 3 ชุดและต้องนำมาให้ คณะกรรมการตรวจการจ้างและสถาปนิก , วิศวกร สำนักออกแบบฯ พิจารณาเห็นชอบก่อนทำการส่งมอบงานอาคารงวดสุดท้าย

กรมชลประทาน
สำนักออกแบบวิศวกรรมและสถาปัตยกรรม
ส่วนสถาปัตยกรรม
แบบมาตรฐาน
ป้อมยาม ขนาดเล็ก

ประธานคณะกรรมการ
รองอธิบดีฝ่ายวิชาการ
(นายสมเกียรติ ภัทรสิริยม)

รองประธานคณะกรรมการ
ผู้อำนวยการ
สำนักออกแบบวิศวกรรมและสถาปัตยกรรม
(นายสำเร็จ การะษีย์)

สถาปนิกคณะทำงาน
นางอารยา จันพราวรรณ ประธานคณะทำงาน
นางสิริลักษณ์ พยัฆสมันทน์ คณะทำงาน
นายสุเทพ สมจริญ คณะทำงาน
น.ส.เบญจมิการ ปาปิสวิลี คณะทำงาน
นายวิศิษฐ์ ภาณุมาศมณฑล คณะทำงาน
นายจิระพงศ์ ศิวกะจินดา คณะทำงาน
นายสุจริย วิมรัตนสริมเชีย คณะทำงาน
นายภัคพงศ์ ยัคราเคณี คณะทำงาน
นายสุรัตน์ นะมะหุด คณะทำงาน
นายอัมภาส บิษาการ คณะทำงาน
นายทวีศักดิ์ เอื้อเฟื้อ คณะทำงาน
นายสิทธิศักดิ์ ประสานทอง คณะทำงาน
นายเจษฎา จันเรือง คณะทำงาน

แบบด้านสถาปัตยกรรม
แบบหมายเลข _____ ถึง _____

แบบด้านวิศวกรรมโยธา
แบบหมายเลข _____ ถึง _____

แบบด้านวิศวกรรมไฟฟ้า
แบบหมายเลข _____ ถึง _____

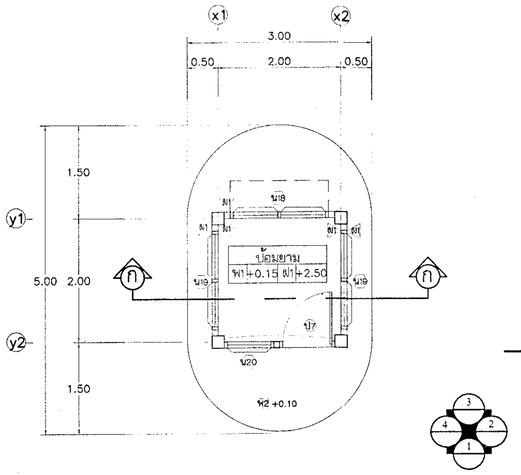
แบบด้านวิศวกรรมสุขาภิบาล
แบบหมายเลข _____ ถึง _____

แบบด้านวิศวกรรมสื่อสาร
แบบหมายเลข _____ ถึง _____

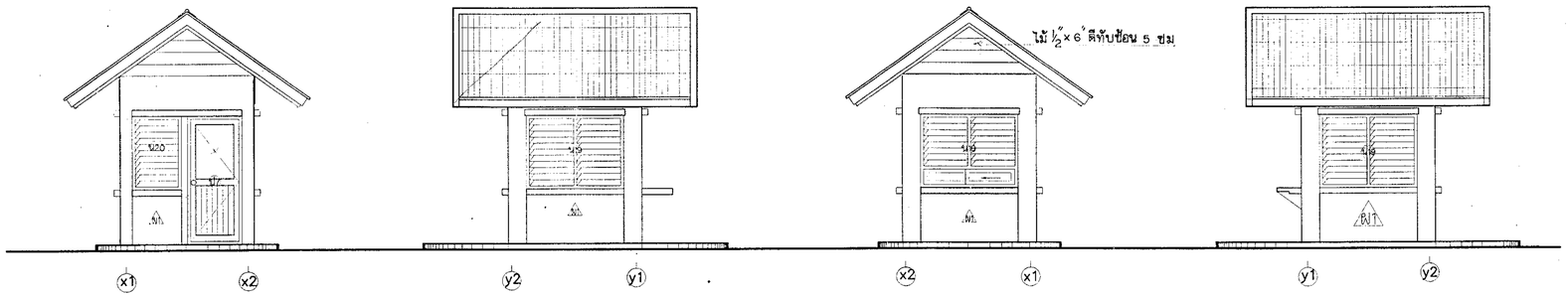
แผ่นที่	จำนวนแผ่น
_____	_____

กรมชลประทาน
แบบมาตรฐาน
งานสถาปัตยกรรม
ป้อมยาม ขนาดเล็ก
แสดง รายการรายละเอียดประกอบแบบ

สถาปนิก	สถาปนิกคณะทำงาน ๆ ๗	เสนอ		สถบ.
เขียน		ผ่าน		ผส.อบ.
ลอก		เห็นชอบ		รอว.
ตรวจ	สถาปนิกคณะทำงาน ๆ ๗	อนุมัติ		ออย.
คณะกรรมการพิจารณาแบบมาตรฐานฯ		16 ก.ย. 45		
กรมชลประทาน		วันที่		มฐ 07-30-002



แปลนพื้นห้องยาม (ขนาดเล็ก)
มาตราส่วน 1 : 50

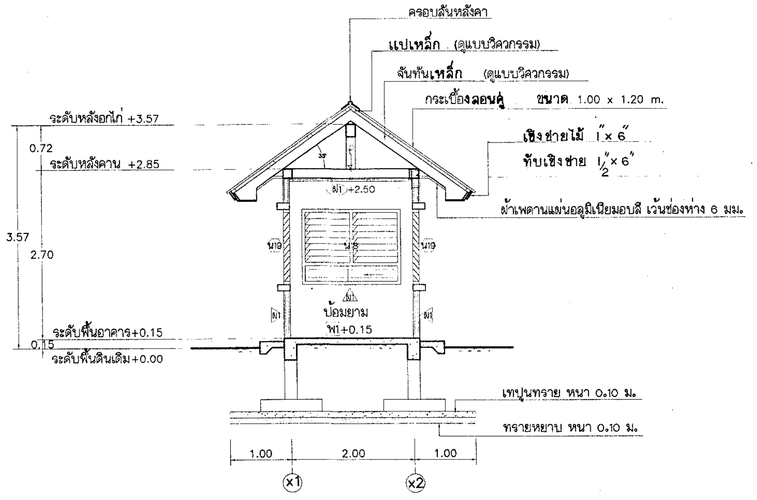


รูปด้าน ① มาตราส่วน 1 : 50

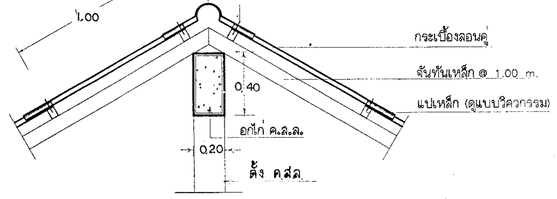
รูปด้าน ② มาตราส่วน 1 : 50

รูปด้าน ③ มาตราส่วน 1 : 50

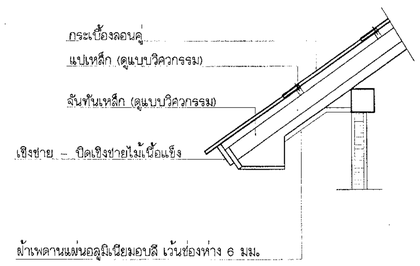
รูปด้าน ④ มาตราส่วน 1 : 50



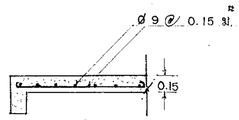
รูปตัด ก-ก (ขนาดเล็ก)
มาตราส่วน 1 : 50



แบบขยายหลังคา ①
มาตราส่วน 1:20



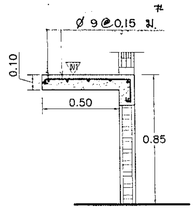
แบบขยายหลังคา ②
มาตราส่วน 1:20



พื้น S_1



แบบขยายบัว ค.ส.ล.
มาตราส่วน 1 : 20



แบบขยายเคาน์เตอร์ ค.ส.ล.
มาตราส่วน 1 : 20

หมายเหตุ

1. มิติต่างๆ กำหนดเป็นเมตร นอกจากแสดงไว้เป็นอย่างอื่น
2. หมายเหตุและแบบประกอบ ดูแบบหมายเลข มฐ 07-30-002

กรมชลประทาน

ลำนักออกแบบวิศวกรรมและสถาปัตยกรรม
ส่วนสถาปัตยกรรม

แบบมาตรฐาน
ป้อมยาม ขนาดเล็ก

ประธานคณะกรรมการ
รองอธิบดีฝ่ายวิชำการ
(นายมณเฑียร กังติเวียม)

รองประธานคณะกรรมการ
ผู้อำนวยการ
สำนักออกแบบวิศวกรรมและสถาปัตยกรรม
(นายสำเพ็ง กาละมี)

สถาปนิกคณะทำงาน

นางสาวยา	จันทรารวณ	ประธานคณะทำงาน
นางสิริลักษณ์	พยัคฆนันทน์	คณะทำงาน
นายสุเทพ	สมเจริญ	คณะทำงาน
น.ส.มนปริการ	ปานิสวัสดิ์	คณะทำงาน
นายวิริยะ	ภาณุมาศมณฑล	คณะทำงาน
นายจิระพงศ์	ภิรกะจินดา	คณะทำงาน
นายสุรชัย	วีระจิตต์เสรินชัย	คณะทำงาน
นายภัคพงศ์	อัครเดชณี	คณะทำงาน
นายสุจัตน์	นระมหุต	คณะทำงาน
นายอิทธิกาล	โภคาทร	คณะทำงาน
นายทริศักดิ์	เอื้อเฟื้อ	คณะทำงาน
นายลิขิตศักดิ์	ประลานทอง	คณะทำงาน
นายเฉลิมวุฒิ	ชื่นเชิง	คณะทำงาน

แบบด้านสถาปัตยกรรม
แบบหมายเลข _____ ถึง _____

แบบด้านวิศวกรรมโยธา
แบบหมายเลข _____ ถึง _____

แบบด้านวิศวกรรมไฟฟ้า
แบบหมายเลข _____ ถึง _____

แบบด้านวิศวกรรมสุขาภิบาล
แบบหมายเลข _____ ถึง _____

แบบด้านวิศวกรรมสื่อสาร
แบบหมายเลข _____ ถึง _____

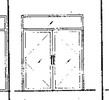
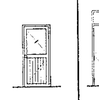
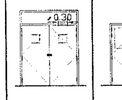

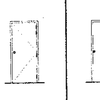

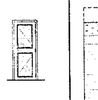

แผ่นที่	จำนวนแผ่น
_____	_____

กรมชลประทาน
แบบมาตรฐาน
งานสถาปัตยกรรม
ป้อมยาม ขนาดเล็ก
แสดง แปลนพื้น , รูปด้าน ①, ②, ③, ④, รูปตัด ก – ก
แบบขยาย ①, ②

สถาปนิก	สถาปนิกคณะทำงาน ฯ 7	เสนอ		ผอบ.
เขียน	สิ่งพิมพ์ เสริมสินทรัพย์พิมพ์	ผ่าน		ผอง.อบ.
ลอก		เห็นชอบ		รอว.
ตรวจ	สถาปนิกคณะทำงาน ฯ 7	อนุมัติ		อรช.

คณะกรรมการพิจารณาแบบมาตรฐานฯ กรมชลประทาน วันที่ 18 กุมภาพันธ์ 48

มฐ 07-30-003

สัญลักษณ์		ป1	ป2	ป3	ป4	ป5	ป6	ป7	ป8	ป9	ป10	ป11	ป12	ป13	ป14	ป15
ลักษณะ																
ขนาดบานตามที่แสดงในแบบ (สูง × กว้าง)		2.70 x 3.70 (รวมช่องแสง)	2.50 x 3.70 (รวมช่องแสง)	2.50 x 3.80 (รวมช่องแสง)	2.50 x 2.00 (รวมช่องแสง)	2.05 x 2.00	2.05 x 1.00	2.05 x 0.90	2.50 x 1.90 (รวมช่องแสง)	2.05 x 1.70	2.50 x 1.00	2.05 x 0.90	2.05 x 1.00	1.90 x 1.00	2.00 x 0.80	2.10 x 2.60
ชนิดของบาน	บานไม้สักเนื้อจริง															
	บานเกล็ดไม้สัก														○	
	ไม้อัดชนิดทนน้ำ								○	○	○	○	○			
	ประตูสำเร็จรูป															
	บานเหล็ก													○		
	บานเหล็กม้วน															○
	บานอลูมิเนียมลอนลูกฟูกตอนล่าง							○ บานสวิง								
	บานกระจก	○ บานสวิง	○ บานสวิง	○ บานสวิง	○ บานสวิง	○ บานสวิง	○ บานสวิง	○ บานสวิง								
วงกบ	ไม้ตะเคียนทอง 2"× 4"								○	○	○	○				
	เหล็กพับสำเร็จรูป 2"×4"															○
	อลูมิเนียม 2"×4"	○	○	○	○	○	○	○								
สีวงกบ	ทาสีน้ำมัน								○	○	○	○				
	ทาสีย้อมรักษาเนื้อไม้														○	
	อลูมิเนียมสีขา ,สีอินไดย์	○	○	○	○	○	○	○								
กรอบบาน	ไม้สัก														○	
	เหล็กรีดขึ้นรูป		○	○	○	○	○	○								
	อลูมิเนียม								○	○	○	○				
	บานเปลือย (ไม่มีกรอบบาน)	○														
สีวงกบ , สีกรอบบาน , สีวงบาน	ทาสีน้ำมัน								○	○	○	○				
	ทาสีย้อมรักษาเนื้อไม้															
	อลูมิเนียมสีขา ,สีอินไดย์	○ อินไดย์	○ อินไดย์	○ อินไดย์	○ อินไดย์	○ อินไดย์	○ อินไดย์	○ อินไดย์	○	○						
กระจก	ตัวบานและช่องแสงด้านข้าง ชนิดใสหนา 5,6,9,12 มม.	○ 12 มม.	○ 9 มม.	○ 9 มม.	○ 9 มม.	○ 9 มม.	○ 6 มม.	○ 6 มม.	○ 5 มม.	○ 6 มม.						
	ชนิดฝ้าหนา 5,6 มม.															
	ชนิดสีชาหนา 5,6 มม.															
	ช่องแสงตอนบน ชนิดใสหนา 5,6,12 มม.	○ 12 มม.	○ 5 มม.	○ 5 มม.	○ 5 มม.	○ 5 มม.	○ 5 มม.	○ 5 มม.	○ 5 มม.		○ 5 มม.					
	ชนิดฝ้าหนา 5,6 มม.															
	ชนิดสีชาหนา 5,6 มม.															
DOOR CLOSER	ชนิดลองจังหวะ / ขนาด								○	○						
	การติดตั้ง															
DOOR CATCH	กันชนลูกปืนสแตนเลส										○	○	○	○		
	ลูกยางกันกระแทก														○	
DOOR STOP	ตำแหน่งการติดตั้ง ขอบบนหรือล่าง										○	○	○	○	○	
	ขอบบาน-เส้นบาน															
บานพับ	ขนาด 4" /5" 4ตัว/บาน เหล็กเคลือบสี															
	สเตนเลส										○	○	○	○	○	
มือจับ	ชนิด ภายใน	○ สเตนเลส	○ สเตนเลส	○ สเตนเลส	○ สเตนเลส	○ สเตนเลส	○ สเตนเลส	○ สเตนเลส								
	ภายนอก	○ สเตนเลส	○ สเตนเลส	○ สเตนเลส	○ สเตนเลส	○ สเตนเลส	○ สเตนเลส	○ สเตนเลส								
	จำนวน / บาน	2	2	2	2	2	2	2								
กุญแจ	กุญแจลูกบิดล็อกภายใน		○	○	○	○	○	○	○	○	○	○	○	○	○	
	กุญแจสังขอบบาน															
	อื่นๆ	ชุดหนีบกระจกสำหรับกุญแจล็อคตอนกลางและล่างของประตู ครบชุด														
กลอน	ชนิดอลูมิเนียม		○	○	○	○	○	○	○	○	○	○	○	○		
	ตำแหน่งและขนาด บน														○	
	กลาง															
	ล่าง		○	○	○	○	○	○	○	○	○	○	○	○		
โช๊คอัพสังพื้นใต้กรอบบาน		○	○	○	○	○	○	○								
หมายเหตุ																

รายการประกอบประตู – หน้าต่าง

1. วงกบประตู – หน้าต่าง
   - 1.1 วงกบไม้เนื้อแข็ง ขนาด 2"x 4" คุณภาพไม้เนื้อแข็งไม่ต่ำกว่าไม้สัก หรือไม้ตะเคียนทอง คุณสมบัติไม่แตกร้าวและไม่มีตาไม้ไหล
   - 1.2 วงกบอลูมิเนียมสีอินไดย์ บรอนซ์ ความหนาไม่ต่ำกว่า 1.5 มม. มอก. 54 – 2518
2. บานประตู – หน้าต่าง
   - 2.1 บานประตู บานกรอบไม้เนื้อแข็ง ขนาด 1 1/2"x4" เคลือบผิวด้วยวานิชชนิดดี ลูกฟักและไม้เนื้อแข็ง 1 1/2"x2" เว้นช่อง 5 มม.
   - 2.2 บานอลูมเนียมสีอินไดย์ ลิบรอบซ์ ความหนาไม่ต่ำกว่า 1.5 – 1.8 มม. กรอบบานอลูมิเนียม ลูกฟักกระจกใส ความหนาไม่ต่ำกว่า 6 มม.
   - 2.3 บานเกล็ดอลูมิเนียมตัวยึดติดตาย ความหนาไม่ต่ำกว่า 1.5 – 1.8 มม. ช้อนเกล็ด 10 ซม. เอียงทำมุม 60°
   - 2.4 บานประตูเหล็กม้วน ระบบสปริงดัวยใช้หรือระบบมือดึงโซ่ มีสปริงรองรับน้ำหนักได้ ความหนาไม่ต่ำกว่า 1.6 มม. ชนิดอบสีคอนบนเจาะรูระบายอากาศ ในระยะ 1.00 เมตร
   - 2.5 บานประตูเหล็กแผ่น หนาไม่ต่ำกว่า 1.0 มม. 2 ด้าน โครงเหล็ก ทาสีกันสนิม 2 ครั้ง ก่อนทาสีน้ำมัน
   - 2.6 บานหน้าต่าง บานเกล็ดติดตาย กระจก , ผ้า ความหนาไม่ต่ำกว่า 5 มม. ขนาดเกล็ด 5 นิ้ว ช้อนเกล็ด
   - 2.7 บานหน้าต่าง บานเกล็ดปรับมุม ความหนาไม่ต่ำกว่า 5 มม. ขนาดเกล็ด 5 นิ้ว ช้อนเกล็ด
   - 2.8 บานประตูกระจกเปลือยใส หนา 12 มม.
   - 2.9 หน้าต่างกระจกใสนิรภัยติดตายหนา 12 มม. ยึดจอยต่อด้วยซิลิโคน
3. ช่องแสงติดตาย
   - 3.1 ช่องแสง ตอนบน กระจกใส ความหนาไม่ต่ำกว่า 5 มม.
   - 3.2 ช่องแสง ด้านข้าง ตอนล่างกระจกใส ความหนาไม่ต่ำกว่า 6 มม.
4. อุปกรณ์ ประตู – หน้าต่าง บานไม้เนื้อแข็ง
   - 4.1 บานพับเข็บบานพับสแตนเลสสีวาล้น แหวนรองสแตนเลส 4 ตัว
     สำหรับประตู ขนาด 3"x 4" หนา 2 มม. จำนวน 4 ตัว
     หน้าต่าง ขนาด 3"x 4" หนา 2 มม. จำนวน 2 ตัว
   - 4.2 กุญแจและลูกบิด
     ห้องน้ำ กุญแจลูกบิดสแตนเลสสีวาล้น ชนิดใช้เฉพาะห้องน้ำ ชนิดหัวจันทร์
     ห้องทั่วไป ใช้กุญแจลูกบิดสแตนเลสสีวาล้น ชนิดหัวลูกจันทร์ใหญ่
     ระบบกุญแจเป็นระบบกุญแจกลุ่มจำนวนไม่น้อยกว่า 5 PIN
   - 4.3 กลอน
     ประตู กลอนอลูมิเนียม แกนทองเหลือง ขนาด 15 มม. ติด 1 ตัว ด้านบน
     หน้าต่าง กลอนอลูมิเนียม แกนทองเหลือง ขนาด 10 มม. ติด 2 ตัว ด้านบนและด้านล่าง
   - 4.4 กันชน
     ประตูทั่วไป (ยกเว้นห้องน้ำ) ใช้กันชนแบบลูกปืน สีสแตนเลสด้าน
     ประตูห้องน้ำ ใช้ลูยางกันชนลูกบิด สีขาว
   - 4.5 อุปกรณ์ปิดประตู (Door closer)
     อุปกรณ์ปิดประตู ใช้สำหรับปิดประตูเป็นอลูมิเนียมอัลลอยด์ ชนิดตัวเรือยชั้นเดียว โช๊คประตูมีระบบวาล์วปรับพิเศษ 2 จังหวะ และเป็นชนิดวาล์วทองเหลือง 2 ชั้น ระบบการทำงานภายในเป็นชนิดเส้นทางด้วยเฟือง ระบบแขนตั้งฉาก 90°
5. อุปกรณ์บานเกล็ด ชนิดหมุนปรับ
   - 5.1 ชนิดอุปกรณ์เป็นอลูมิเนียม
   - 5.2 ขนาดเกล็ด ความกว้าง 4"
   - 5.3 แบบเกล็ด ชนิดกันฝนมิด
6. อุปกรณ์ประตู – หน้าต่าง บานอลูมิเนียม
   อุปกรณ์ประตู โดยทั่วไปใช้อุปกรณ์ชุดบานเปิด ถ้าเป็นบานมิดให้ใช้อุปกรณ์ชุดบานมิด
   - 6.1 ลูกล้อบานเลื่อน
     หน้าต่าง ใช้แบบลูกล้อคู่ ลูกล้อหลาสติกแข็ง คลิปลูกปืน
   - 6.2 กุญแจ
     ประตู ใช้กุญแจฝังในบานเลื่อนอลูมิเนียมอย่างดี
     หน้าต่าง
   - 6.3 กลอน
     ประตู กลอนชนิดฝังบนอลูมิเนียมชุบนิกเกิ้ล ติดบน-ล่าง
     หน้าต่าง
     ชนิดด้าน
   - 6.4 มือจับ
     ประตู มือจับสแตนเลส ยาว 14"
     หน้าต่าง ใช้มือจับสแตนเลส จ้อมชุดล็อค
   - 7. อุปกรณ์ประตูกระจกบานเปลือยให้ใช้ชุดหนีบกระจกสำหรับกุญแจล็อคกลางและล่าง สแตนเลสครบชุด

หมายเหตุ

- ผู้รับจ้างจะต้องส่งแบบใช้งาน (SHOP DRAWING) และตัวอย่างวัสดุ อุปกรณ์ต่างๆ มาให้คณะกรรมการตรวจการจ้างและสถาปนิกพิจารณาเห็นชอบก่อนทำการติดตั้งได้
- แบบใช้งานจะต้องแสดงรายละเอียดการติดตั้ง การยึด การกันน้ำ และแสดงระยะต่างๆที่ได้ทำการวัดตรวจสอบกับพื้นที่ – สถานที่จริงโดยละเอียดแล้วเสนอต่อคณะกรรมการตรวจการจ้างและสถาปนิก พิจารณาเห็นชอบก่อนทำการติดตั้ง
- การติดตั้งรวมทั้งวัสดุอุปกรณ์ที่ใช้ประกอบและวิธีการปฏิบัติงานต้องถูกต้องตามหลักวิชาช่างที่ดีมีความมั่นคงแข็งแรงปลอดภัยต่อการใช้งานหนัก ซึ่งถ้าแบบระยะมิได้ระบุรายละเอียดไว้แต่หากจำเป็นต้องทำ เพื่อให้ถูกต้องตามหลักวิชาช่างที่ดี ผู้รับจ้างก็ยินดีทำให้ถูกต้องเรียบร้อยใช้งานได้อย่างสมบูรณ์ โดยถือเป็นส่วนหนึ่งของแบบด้วย

กรมชลประทาน

ลำนักออกแบบวิศวกรรมและสถาปัตยกรรม
ส่วนสถาปัตยกรรม

แบบมาตรฐาน
ป้อมยาม ขนาดเล็ก

ประธานคณะกรรมการ
รองอธิบดีฝ่ายวิชาการ
(นายมณเฑียร กัลลิเปีย)

รองประธานคณะกรรมการ
ผู้อำนวยการ
ลำนักออกแบบวิศวกรรมและสถาปัตยกรรม
(นายมำพงศ์ การะนิย์)

สถาปนิกคณะทำงาน

นางอารยา	จันทราวรรณ	ประธานคณะทำงาน
นางศิริลักษณ์	พงษ์ยมันทน์	คณะทำงาน
นายสุเทพ	ละเอียีย	คณะทำงาน
น.ส.มนฮิการ	ปาปิลวัลย์	คณะทำงาน
นายวิษณุ์	ภาณุมาศมณฑล	คณะทำงาน
นายจิระพงศ์	ทิพกะจินดา	คณะทำงาน
นายสุรชัย	วิระจิตตเลิศชัย	คณะทำงาน
นายวัลพงศ์	อัศวเลรณี	คณะทำงาน
นายสุวัฒน์	นะมะหุด	คณะทำงาน
นายโอภาส	นิภาคาญ	คณะทำงาน
นายทวีวัลย์	เอื้อเพื่อ	คณะทำงาน
นายสิทธิศักดิ์	ประสานทอง	คณะทำงาน
นายเจษฎา	ชื่นเจริง	คณะทำงาน

แบบด้านสถาปัตยกรรม
แบบหมายเลข _____ ถึง _____

แบบด้านวิศวกรรมโยธา
แบบหมายเลข _____ ถึง _____

แบบด้านวิศวกรรมไฟฟ้า
แบบหมายเลข _____ ถึง _____

แบบด้านวิศวกรรมสุขาภิบาล
แบบหมายเลข _____ ถึง _____

แบบด้านวิศวกรรมสื่อสาร
แบบหมายเลข _____ ถึง _____

แผ่นที่	จำนวนแผ่น
_____	_____

กรมชลประทาน

แบบมาตรฐาน

งานสถาปัตยกรรม

ป้อมยาม ขนาดเล็ก

แสดง รายการประกอบแบบประตู

สถาปนิก	สถาปนิกคณะทำงาน ฯ 7	เสนอ		ผอบ.
เขียน	วัณฑิตา เสาสัมพันธ์	ผาน		ผอ.อบ.
ลอก		เห็นชอบ		รอว.
ตรวจ	สถาปนิกคณะทำงาน ฯ 7	อนุมัติ		อธบ.
คณะกรรมการพิจารณาแบบมาตรฐานฯ กรมชลประทาน		วันที่	18 กุมภาพันธ์ 48	มฐ 07-30-004

สัญลักษณ์		น14	น15	น16	น17	น18	น19	น20	น21	น22	น23	น24
ลักษณะ												
ขนาดบานตามที่แสดงในแบบ (ยาว x กว้าง)		2.20 x 13.00	0.55 x 3.80	0.75 x 1.75	0.50 x 0.80	1.20 x 1.60	1.20 x 1.60	1.20x0.80	1.20x0.40	0.60x1.20	0.60x0.65	0.50x0.60
ชนิดของบาน	บานเลื่อนลูกพักกระจก					○						
	บานกระทุ้งลูกพักกระจก											
	บานเปิดลูกพักกระจก					○	○	○	○			
	บานเกล็ดกระจกปรับมุม									○	○	○
	บานเกล็ดกระจกติดตาย			○	○							
	บานเกล็ดอลูมิเนียมติดตายรูปตัว Z											
	บานกระจกติดตาย	○	○									
วงกบ	ไม้ตะเคียนทอง 2"× 4"											
	เหล็กพับสำเร็จรูป 2"× 4"											
	อลูมิเนียม 2"× 4"	○	○	○	○	○	○	○	○	○	○	○
ผิววงกบ	ทาสีน้ำมัน											
	ทาสีย้อมรักษาเนื้อไม้											
	อลูมิเนียม สีขาว ,สีอิโนไดซ์	○ อิโนไดซ์	○ อิโนไดซ์	○ อิโนไดซ์	○ อิโนไดซ์	○ อิโนไดซ์	○ อิโนไดซ์	○ อิโนไดซ์	○ อิโนไดซ์	○ อิโนไดซ์	○ อิโนไดซ์	○ อิโนไดซ์
กรอบบาน	ไม้สัก											
	เหล็กฉีดขึ้นรูป			○	○	○						
	อลูมิเนียม											
ผิวกรอบบาน , ผิวบาน	ทาสีน้ำมัน											
	ทาสีย้อมรักษาเนื้อไม้											
	อลูมิเนียม สีขาว ,สีอิโนไดซ์			○ อิโนไดซ์	○ อิโนไดซ์	○ อิโนไดซ์						
กระจก	ตัวบานและช่องแสงด้านข้าง ชนิดใสหนา 5,6,9,12 มม.	○ 12 มม.				○ 5 มม.	○ 5 มม.	○ 5 มม.	○ 5 มม.	○ 5 มม.	○ 5 มม.	○ 5 มม.
	ชนิดฝ้าหนา 5,6 มม.											
	ชนิดสีชาหนา 5,6 มม.											
	ช่องแสงตอนบน ชนิดใสหนา 5,6,12 มม.		○ 5 มม.									
	ชนิดฝ้าหนา 5,6 มม.											
	ชนิดสีชาหนา 5,6 มม.											
บานพับ	ขนาด 4"/5" 3 อัน/บาน เหล็กเคลือบสี											
	สเตนเลส					○						
	รางเลื่อน / ล้อเลื่อน											
	ปรับมุมฝัด / ขนาด											
	ปรับมุมมือหมุน - บานเกล็ด					○	○	○	○			
มือจับ	ฝังกลอบบาน / เป็นกอบในตัว					○						
	แบบค้ำยัน											
	เหล็กชุบโครเมี่ยม / สเตนเลส					○ สเตนเลส	○ สเตนเลส	○ สเตนเลส	○ สเตนเลส			
	แบบก้านเปิด / เป็นกอบในตัว											
	จำนวน / บาน					2	2	1	1			
กลอน	เป็นมือจับในตัว					○						
	อลูมิเนียม / สเตนเลส					○ สเตนเลส						
	ติดขอบบน / ขนาด											
	ติดขอบล่าง / ขนาด											
บานมุ้งลวด	มุ้งลวดอลูมิเนียมกรอบไม้											
	มุ้งลวดอลูมิเนียมกรอบอลูมิเนียม											
แต่งบาน วงกบไม้	ทาสีน้ำมัน											
	ย้อมสี											
อุปกรณ์ประกอบอื่นๆ		ยึดรอยต่อบานกระจกด้วยซิลิโคน										
หมายเหตุ		กระจกให้ใช้กระจกนิรภัยกันความร้อนได้มากกว่า 40%										

รายการประกอบประตู – หน้าต่าง

1. วงกบประตู – หน้าต่าง
   - 1.1 วงกบไม้เนื้อแข็ง ขนาด 2"x 4" คุณภาพไม้เนื้อแข็งไม่ต่ำกว่าไม้สักหรือไม้ตะเคียนทอง คุณสมบัติไม่แตกร้าวและไม่มีตาไม้ใดๆ
   - 1.2 วงกบอลูมิเนียมอัดรีดโนไดซ์ บรอนซ์ ความหนาไม่ต่ำกว่า 1.5 มม. มอก. 54 – 2516
2. บานประตู – หน้าต่าง
   - 2.1 บานประตู บานกรอบไม้เนื้อแข็ง ขนาด 1 1/2"x4" เคลือบผิวสีธรรมชาติ ลูกฟักเกล็ดไม้เนื้อแข็ง
   - 2.2 บานอลูมเนียมอัดรีดโนไดซ์ สีบรอนซ์ ความหนาไม่ต่ำกว่า 1.5 – 1.8 มม. กรอบบานอลูมิเนียม ลูกฟักกระจกใส ความหนาไม่ต่ำกว่า 6 มม. 1 1/2"x2" เว้นช่อง 5 มม.
   - 2.3 บานเกล็ดอลูมิเนียมตัวซีติดตาย ความหนาไม่ต่ำกว่า 1.5 – 1.8 มม. ข้อนเกล็ด 10 ซม. เอียงทำมุม 60°
   - 2.4 บานประตูเหล็กม้วน ระบบสีงด้วยรีโมทหรือระบบอัตโนมัติ ตามที่แบบกำหนด ความหนาไม่ต่ำกว่า 1.6 มม. ชนิดอบสีคอบบนเจาะรูระบายอากาศ ในระยะ 1.00 เมตร
   - 2.5 บานประตูเหล็กแผ่น หนาไม่ต่ำกว่า 1.0 มม. 2 ด้าน ใส่วงเหล็ก ทากันสนิม 2 ครั้ง ก่อนทาสีน้ำมัน
   - 2.6 บานหน้าต่าง บานเกล็ดติดตาย กระจก , ม้า ความหนาไม่ต่ำกว่า 5 มม. ขนาดเกล็ด 5 นิ้ว ข้อนเกล็ด
   - 2.7 บานหน้าต่าง บานเกล็ดปรับมุม ความหนาไม่ต่ำกว่า 5 มม. ขนาดเกล็ด 5 นิ้ว ข้อนเกล็ด
   - 2.8 บานประตูกระจกเปลือยใส หนา 12 มม.
   - 2.9 หน้าต่างกระจกใสนิรภัยติดตายหนา 12 มม. ยึดรอยต่อด้วยซิลิโคน
3. ช่องแสงติดตาย
   - 3.1 ช่องแสง ตอนบน กระจกใส ความหนาไม่ต่ำกว่า 5 มม.
   - 3.2 ช่องแสง ด้านข้าง ตอนล่างกระจกใส ความหนาไม่ต่ำกว่า 6 มม.
4. อุปกรณ์ ประตู – หน้าต่าง บานไม้เนื้อแข็ง
   - 4.1 บานพับเป็นบานพับสเตนเลสมีหัวด้าน แหวนรองสเตนเลส 4 ตัว
     สำหรับประตู ขนาด 3"x 4" หนา 2 มม. จำนวน 4 ตัว
     หน้าต่าง ขนาด 3"x 4" หนา 2 มม. จำนวน 2 ตัว
   - 4.2 กุญแจและลูกบิด
     ห้องน้ำ กุญแจลูกบิดสเตนเลสมีหัวด้าน ชนิดใช้เฉพาะห้องน้ำ ชนิดหัวจันทร์
     ห้องทั่วไป ใช้กุญแจลูกบิดสเตนเลสมีหัวด้าน ชนิดหัวลูกจันทร์ใหญ่
     ระบบกุญแจเป็นระบบกุญแจคอมจำนวนไม่น้อยกว่า 5 PIN
   - 4.3 กลอน
     ประตู กลอนอลูมิเนียม แกนทองเหลือง ขนาด 15 มม. ติด 1 ตัว ด้านบน
     หน้าต่าง กลอนอลูมิเนียม แกนทองเหลือง ขนาด 10 มม. ติด 2 ตัว ด้านบนและด้านล่าง
   - 4.4 กันชน
     ประตูทั่วไป (ยกเว้นห้องน้ำ) ใช้กันชนแบบลูกบิด สีสเตนเลสด้าน
     ประตูห้องน้ำ ใช้ยางกันชนลูกบิด สีขาว
   - 4.5 อุปกรณ์ปิดประตู (Door closer)
     อุปกรณ์ปิดประตู ใช้ตัวเร่งปิดประตูเบื้องอลูมิเนียมอัลลอยด์ ชนิดตัวเรือนขึ้นเดียว ปิดสนิทประตูระบบวาล์วปรับพิเศษ 2 จังหวะ และเป็นชนิดวาล์วทองเหลือง 2 ชั้น ระบบการทำงานภายในเป็นชนิดเดินทางด้วยเหลือง ระบบแขนสั้งด้าน 90°
5. อุปกรณ์บานเกล็ด ชนิดหมุนปรับ
   - 5.1 ชนิดอุปกรณ์เป็นอลูมิเนียม
   - 5.2 ขนาดเกล็ด ความกว้าง 4"
   - 5.3 แบบเกล็ด ชนิดกันชนิกย
6. อุปกรณ์ประตู – หน้าต่าง บานอลูมิเนียม
   อุปกรณ์ประตู โดยทั่วไปใช้อุปกรณ์ชุดบานเปิด ถ้าเป็นบานสิดให้ใช้อุปกรณ์ชุดบานสิด
   - 6.1 ลูกล้อบานเลื่อน
     หน้าต่าง ใช้แบบลูกล้อคู่ ลูกล้อพลาสติกแข็ง ตลับลูกปืน
   - 6.2 กุญแจ
     ประตู ใช้กุญแจฝังในบานเลื่อนอลูมิเนียมอย่างดี
     หน้าต่าง
   - 6.3 กลอน
     ประตู กลอนชนิดฝังบนอลูมิเนียมชุบนิกัล ติดบน-ล่าง
     หน้าต่าง
     ชนิดด้าน
   - 6.4 มือจับ
     ประตู มือจับสเตนเลส ยาว 14"
     หน้าต่าง ใช้มือจับสเตนเลส พร้อมชุดล็อค
7. อุปกรณ์ประตูกระจกบานเปลือยให้ใช้คู่หนีบกระจกสำหรับกุญแจล็อคกลางและล่าง สเตนเลสครบชุด

หมายเหตุ

- ผู้รับจ้างจะต้องส่งแบบใช้งาน (SHOP DRAWING) และตัวอย่างวัสดุ อุปกรณ์ต่างๆ มาให้คณะกรรมการตรวจการจ้างและสถาปนิกพิจารณาเห็นชอบก่อนทำการติดตั้งได้
- แบบใช้งานจะต้องแสดงรายละเอียดการติดตั้ง การยึด การกันน้ำ และแสดงระยะต่างๆที่เกี่ยวกับการวัดตรวจสอบกับสิ่งที่ – สถานที่จริงโดยละเอียดแล้วเสนอต่อคณะกรรมการตรวจการจ้างและสถาปนิก พิจารณาเห็นชอบก่อนทำการติดตั้ง
- การติดตั้งรวมทั้งวัสดุอุปกรณ์ที่ใช้ประกอบและวิธีการปฏิบัติงานต้องถูกต้องตามหลักวิชาช่างที่ดีมีความมั่นคงแข็งแรงปลอดภัยต่อการใช้งานหนัก ซึ่งถ้าแบบจะมีได้ระบุรายละเอียดไว้แต่หากจำเป็นต้องทำ เพื่อให้ถูกต้องตามหลักวิชาช่างที่ดี ผู้รับจ้างยินดีทำให้ถูกต้อง เรียบร้อยใช้งานได้อย่างสมบูรณ์ โดยถือเป็นส่วนหนึ่งของแบบด้วย

กรมชลประทาน

ลำนักออกแบบวิศวกรรมและสถาปัตยกรรม

ส่วนสถาปัตยกรรม

แบบมาตรฐาน

ป้อมยาม ขนาดเล็ก

ประธานคณะกรรมการ
รองอธิบดีฝ่ายวิชาการ

(นายผณเทียร กังสินธีย์)

รองประธานคณะกรรมการ
ผู้อำนวยการ
สำนักออกแบบวิศวกรรมและสถาปัตยกรรม

(นายเมาหงส์ การะวีย์)

คณะทำงาน

นางอาภายา	จันทราวรณ	ประธานคณะทำงาน
นางศิริลักษณ์	พชัยมนันทน์	คณะทำงาน
นายสุเทพ	ลมเจริญ	คณะทำงาน
น.ส.ณปภิการ	บำบิรวัลย์	คณะทำงาน
นายวิสิษฐ์	ภาคุมาคมเมฆล	คณะทำงาน
นายจิรเพงศ์	กิษกะจินดา	คณะทำงาน
นายสุรชัย	วีระจิตตเสริมชัย	คณะทำงาน
นายวัลพงศ์	อัศวเดชปี	คณะทำงาน
นายสุวัฒน์	นระมะหุต	คณะทำงาน
นายโอภาส	นิกดากร	คณะทำงาน
นายพรีสัลย์	เอื้อเฟื้อ	คณะทำงาน
นายสิทธิสักดิ์	ประสานทอง	คณะทำงาน
นายเจษฎา	ชื่นเรือง	คณะทำงาน

แบบด้านสถาปัตยกรรม

แบบหมายเลข _____ ถึง _____

แบบด้านวิศวกรรมโยธา

แบบหมายเลข _____ ถึง _____

แบบด้านวิศวกรรมไฟฟ้า

แบบหมายเลข _____ ถึง _____

แบบด้านวิศวกรรมสุขาภิบาล

แบบหมายเลข _____ ถึง _____

แบบด้านวิศวกรรมสื่อสาร

แบบหมายเลข _____ ถึง _____

แผ่นที่	จำนวนแผ่น
_____	_____

กรมชลประทาน

แบบมาตรฐาน

งานสถาปัตยกรรม


ป้อมยาม ขนาดเล็ก

แสดง รายการประกอบแบบหน้าต่าง

สถาปนิก	สถาปนิกคณะทำงาน ๆ 7	เลขที่		ผอบ.
เขียน	ภัณฑิกา เหลืองไพฑูรย์	ผ่าน		ผอง.อบ.
ลอก		เห็นชอบ		รองอ.
ตรวจ	สถาปนิกคณะทำงาน ๆ 7	อนุมัติ		ออช.

คณะกรรมการพิจารณาแบบมาตรฐานฯ กรมชลประทาน วันที่ 19 ต.ค. 48

มฐ 07-30-005

สัญลักษณ์		น1	น2	น3	น4	น5	น6	น7	น8	น9	น10	น11	น12	น13
ลักษณะ														
ขนาดบานตามที่แสดงในแบบ (ลูง × กว้าง)		1.65 x 3.80	1.65 x 3.70	1.65 x 3.40	1.65 x 2.05	1.65 x 1.90	1.65 x 1.70	1.20 x 1.70	1.20 x 1.30	1.20 x 1.20	1.80 x 1.785	0.50 x 1.30	0.50 x 0.60	1.80 x 0.85
ชนิดของบาน	บานเลื่อนลูกฟักกระจก	○	○	○	○	○	○	○	○	○				
	บานกระทุ้งลูกฟักกระจก										○	○	○	
	บานเปิดลูกฟักกระจก													
	บานเกล็ดกระจกปรับมุม													
	บานเกล็ดกระจกติดตาย													
	บานเกล็ดอลูมิเนียมติดตายรูปตัว Z													○
	บานกระจกติดตาย									○				
วงกบ	ไม้ตะเคียนทอง 2"× 4"													
	เหล็กพับสำเร็จรูป 2"× 4"													
	อลูมิเนียม 2"× 4"	○	○	○	○	○	○	○	○	○	○	○	○	○
สีวงกบ	ทาสีน้ำมัน													
	ทาสีย้อมรักษาเนื้อไม้													
	อลูมิเนียมสีขำ ,สีอื่นๆ ตามโครงการ	○ อื่นๆ ตามโครงการ	○ อื่นๆ ตามโครงการ	○ อื่นๆ ตามโครงการ	○ อื่นๆ ตามโครงการ	○ อื่นๆ ตามโครงการ	○ อื่นๆ ตามโครงการ	○ อื่นๆ ตามโครงการ	○ อื่นๆ ตามโครงการ	○ อื่นๆ ตามโครงการ	○ อื่นๆ ตามโครงการ	○ อื่นๆ ตามโครงการ	○ อื่นๆ ตามโครงการ	○ อื่นๆ ตามโครงการ
กรอบบาน	ไม้สัก													
	เหล็กรีดขึ้นรูป													
	อลูมิเนียม	○	○	○	○	○	○	○	○	○	○			
สีกรอบบาน/สีบาน	ทาสีน้ำมัน													
	ทาสีย้อมรักษาเนื้อไม้													
	อลูมิเนียมสีขำ ,สีอื่นๆ ตามโครงการ	○ อื่นๆ ตามโครงการ	○ อื่นๆ ตามโครงการ	○ อื่นๆ ตามโครงการ	○ อื่นๆ ตามโครงการ	○ อื่นๆ ตามโครงการ	○ อื่นๆ ตามโครงการ	○ อื่นๆ ตามโครงการ	○ อื่นๆ ตามโครงการ	○ อื่นๆ ตามโครงการ	○ อื่นๆ ตามโครงการ	○ อื่นๆ ตามโครงการ	○ อื่นๆ ตามโครงการ	○ อื่นๆ ตามโครงการ
กระจก	ตัวบานและช่องแสงด้านข้าง ชนิดใสหนา 5,6,9,12 มม.	○ 6 มม.	○ 6 มม.	○ 6 มม.	○ 6 มม.	○ 6 มม.	○ 6 มม.	○ 6 มม.	○ 6 มม.	○ 6 มม.	○ 6 มม.	○ 5 มม.	○ 5 มม.	○ 6 มม.
	ชนิดฝ้าหนา 5,6 มม.													
	ชนิดสีชาหนา 5,6 มม.													
	ช่องแสงตอนบน ชนิดใสหนา 5,6,12 มม.	○ 5 มม.	○ 5 มม.	○ 5 มม.	○ 5 มม.	○ 5 มม.	○ 5 มม.				○ 5 มม.			○ 5 มม.
	ชนิดฝ้าหนา 5,6 มม.													
	ชนิดสีชาหนา 5,6 มม.													
บานพับ	ขนาด 4"/5" 3 ตัน/บาน เหล็กเคลือบสี													
	สเตนเลส													
	รางเลื่อน / ล้อเลื่อน	○	○	○	○	○	○	○	○	○				
	ปรับมุมสึด / ขนาด										○	○	○	
	ปรับมุมมือหมุน - บานเกล็ด													
มือจับ	สักกลอบบาน / เป็นกอบในตัว	○	○	○	○	○	○	○	○	○				
	แบบค้ำยัน													
	เหล็กชุบโครเมี่ยม / สเตนเลส	○ สเตนเลส	○ สเตนเลส	○ สเตนเลส	○ สเตนเลส	○ สเตนเลส	○ สเตนเลส	○ สเตนเลส	○ สเตนเลส	○ สเตนเลส	○ สเตนเลส	○ สเตนเลส	○ สเตนเลส	
	แบบก้านเบิด / เป็นกอบในตัว													
	จำนวน / บาน	2	2	2	1	1	1	1	1	1	2	2	1	
กลอน	เป็นมือจับในตัว	○	○	○	○	○	○	○	○	○	○	○	○	
	อลูมิเนียม / สเตนเลส	○ สเตนเลส	○ สเตนเลส	○ สเตนเลส	○ สเตนเลส	○ สเตนเลส	○ สเตนเลส	○ สเตนเลส	○ สเตนเลส	○ สเตนเลส	○ สเตนเลส	○ สเตนเลส	○ สเตนเลส	
	ติดขอบบน / ขนาด													
	ติดขอบล่าง / ขนาด													
บานมุ้งลวด	มุ้งลวดอลูมิเนียมกรอบไม้													
	มุ้งลวดอลูมิเนียมกรอบอลูมิเนียม													
แต่งบาน/วงกบไม้	ทาสีน้ำมัน													
	ย้อมสี													
อุปกรณ์ประกอบอื่นๆ														
หมายเหตุ														

รายการประกอบประดู – หน้าต่าง

1. วงกบประดู – หน้าต่าง
   - 1.1 วงกบไม้เนื้อแข็ง ขนาด 2"x 4" คุณภาพไม้เนื้อแข็งไม่ต่ำกว่าไม้สัเหรียงไม้ตะเคียนทอง คุณลมปีติไม่แตกร้าวและไม่บิดาไม่โคา
   - 1.2 วงกบอลูมิเนียมสีอโนไดซ์ บวอนซ์ ความหนาไม่ต่ำกว่า 1.5 มม. มอก. 54 – 2516
2. บานประดู – หน้าต่าง
   - 2.1 บานประดู บานกลอบไม้เนื้อแข็ง ขนาด 1 1/2"x4" เคลือบสีวิลจรมชาติ ลูฟักกลัดไม้เนื้อแข็ง 1 1/2"x2" เว้นช่อง 5 มม.
   - 2.2 บานอลูมเนียมสีอโนไดซ์ ลิบรอนซ์ ความหนาไม่ต่ำกว่า 1.5 – 1.8 มม. กลอบบานอลูมิเนียม ลูฟักกระจกใส ความหนาไม่ต่ำกว่า 6 มม.
   - 2.3 บานกลัดอลูมิเนียมลัวิติดตาย ความหนาไม่ต่ำกว่า 1.5 – 1.8 มม. ช้อนเกล็ด 10 ซม. เอียงทำมุม 60°
   - 2.4 บานประดูเหล็กม้วน ระบบสีงด้วยไช่หรือระบบอัดโบปิด ตามที่แบบกำหนด ความหนาไม่ต่ำกว่า 1.6 มม. ชนิดอบสีดอนบนเจาะรูระบายอากาศ ในระยะ 1.00 เมตร
   - 2.5 บานประดูเหล็กแผ่น หนาไม่ต่ำกว่า 1.0 มม. 2 ด้าน โครงเหล็ก ทากันสนิมน้ำมัน 2 ครั้ง ก่อนทาสีน้ำมัน
   - 2.6 บานหน้าต่าง บานเกล็ดติดตาย กระจก , ม้า ความหนาไม่ต่ำกว่า 5 มม. ขนาดเกล็ด 5 นิ้ว ช้อนเกล็ด
   - 2.7 บานหน้าต่าง บานเกล็ดปรับมุม ความหนาไม่ต่ำกว่า 5 มม. ขนาดเกล็ด 5 นิ้ว ช้อนเกล็ด
   - 2.8 บานประลูกระจกเปลือยใส หนา 12 มม.
   - 2.9 หน้าต่างกระจกใสนิรภัยติดตายหนา 12 มม. ยึดรอยต่อด้วยซิลิโคน
3. ช่องแสงติดตาย
   - 3.1 ช่องแสง ตอนบน กระจกใส ความหนาไม่ต่ำกว่า 5 มม.
   - 3.2 ช่องแสง ด้านข้าง ตอนล่างกระจกใส ความหนาไม่ต่ำกว่า 6 มม.
4. อุปกรณ์ ประดู – หน้าต่าง บานไม้เนื้อแข็ง
   - 4.1 บานพับเป็นบานพับสเตนเลสสีวด้าน แหวนรองสเตนเลส 4 ตัว
     สำหรับประดู ขนาด 3"x 4" หนา 2 มม. จำนวน 4 ตัว
     หน้าต่าง ขนาด 3"x 4" หนา 2 มม. จำนวน 2 ตัว
   - 4.2 กุญแจและลูกบิด
     ห้องน้ำ กุญแจลูกบิดสเตนเลสสีวด้าน ชนิดใช้เฉพาะห้องน้ำ ชนิดหัวจันทร์
     ห้องทั่วไป ใช้กุญแจลูกบิดสเตนเลสสีวด้าน ชนิดหัวลูกจันทร์ใหญ่
     ระบบกุญแจเป็นระบบกุญแจคอมจำนวนไม่น้อยกว่า 5 PIN
   - 4.3 กลอน
     ประดู กลอนอลูมิเนียม แกนทองเหลือง ขนาด 15 มม. ติด 1 ตัว ด้านบน
     หน้าต่าง กลอนอลูมิเนียม แกนทองเหลือง ขนาด 10 มม. ติด 2 ตัว ด้านบนและด้านล่าง
   - 4.4 กันชน
     ประดูทั่วไป (ยกเว้นห้องน้ำ) ใช้กันชนแบบลูกบิน สีสเตนเลสสีด้าน
     ประดูห้องน้ำ ใช้ลูกยางกันชนลูกบิด สีขาว
   - 4.5 อุปกรณ์บิดประดู (Door closer)
     อุปกรณ์บิดประดู ใช้สำหรับชิดประดูเป็นอลูมิเนียมสัลลอยด์ ชนิดตัวเรือนชั้นเดียว ใช้สีดประดูระบบราล่วปรับพิเลข 2 จังหวะ และเป็นรชนิดวาล์วทอเหลือง 2 ชั้น ระบบการทำงานภายในเป็นชนิดหันทางด้วยเฟือง ระบบแขนสั้งล้าง 90°
5. อุปกรณ์บานเกล็ด ชนิดหมุนปรับ
   - 5.1 ชนิดอุปกรณ์เป็นอลูมิเนียม
   - 5.2 ขนาดเกล็ด ความกว้าง 4"
   - 5.3 แบบเกล็ด ชนิดกันชนิม
6. อุปกรณ์ประดู – หน้าต่าง บานอลูมิเนียม
   อุปกรณ์ประดู โดยทั่วไปใช้อุปกรณ์ชุดบานเปิด ถ้าเป็นบานสึดให้ใช้อุปกรณ์ชุดบานสึด
   - 6.1 ลูกล้อบานเลื่อน
     หน้าต่าง ใช้แบบลูกล้อคู่ ลูกล้อหลาสติกแข็ง ตลับลูกปืน
   - 6.2 กุญแจ
     ประดู ใช้กุญแจสังในบานเลื่อนอลูมิเนียมอย่างดี
     หน้าต่าง
   - 6.3 กลอน
     ประดู กลอนชนิดสังบนอลูมิเนียมชุบนิกัล ติดบน-ล่าง
     หน้าต่าง
     ชนิดค้าน
   - 6.4 มือจับ
     ประดู มือจับสเตนเลส ยาว 14"
     หน้าต่าง ใช้มือจับสเตนเลส จ้อมชุดล็อค
7. อุปกรณ์ประลูกระจกบานเปลือยให้ใช้ชุดหนีบกระจกสำหรับกุญแจล็อคกลางและล่าง สเตนเลสลอบชุด

หมายเหตุ
- ผู้รับจ้างจะต้องส่งแบบใช้งาน (SHOP DRAWING) และตัวอย่างวัสดุ อุปกรณ์ต่างๆ มาให้คณะกรรมการตรวจการจ้างและสถาปนิกพิจารณาเห็นชอบก่อนทำการติดตั้งได้
- แบบใช้งานจะต้องแสดงรายละเอียดการติดตั้ง การยึด การกันน้ำ และแสดงระยะต่างๆที่ได้ทำการวัดตรวจลอบกับพื้นที่ – ลานที่จริงโดยละเอียดแล้วเสนอคณะกรรมการตรวจการจ้างและสถาปนิก พิจารณาเห็นชอบก่อนทำการติดตั้ง
- การติดตั้งรวมทั้งวัสดุอุปกรณ์ที่ใช้ประกอบและวิธีการปฏิบัติงานต้องถูกต้องตามหลักวิชาช่างที่ดีมีความมั่นคงแข็งแรงปลอดภัยต่อการใช้งานหน้าที่ ซึ่งถ้าแบบจะมีได้ระบุรายละเอียดไว้แต่หากจำเป็นต้องทำ เพื่อให้ผู้ควบคุมงานตามหลักวิชาช่างที่ดี ผู้รับจ้างก็ยินดีทำให้ถูกต้องเรียบร้อยใช้งานได้อย่างสมบูรณ์ โดยถือเป็นส่วนหนึ่งของแบบด้วย

กรมชลประทาน

สำนักออกแบบวิศวกรรมและสถาปัตยกรรม

ส่วนสถาปัตยกรรม

แบบมาตรฐาน

ป้อมยาม ขนาดเล็ก

ประธานคณะกรรมการ
รองอธิบดีฝ่ายวิชาการ
(นายมณเฑียร กัลลิเทียม)

รองประธานคณะกรรมการ
ผู้อำนวยการ
สำนักออกแบบวิศวกรรมและสถาปัตยกรรม
(นายเฉลิมพล การะนิมย์)

สถาปนิกคณะทำงาน

นางอารยา	จันทรางกรรณ	ประธานคณะทำงาน
นางสิริลักษณ์	พลัดจันทน์	คณะทำงาน
นายสุเทพ	ลมเจริญ	คณะทำงาน
น.ส.มนสิการ	ปาณิสวัสดิ์	คณะทำงาน
นายวิสิษฐ์	ภาณุมาตมณฑล	คณะทำงาน
นายจิระพงศ์	ศิริจันดา	คณะทำงาน
นายสุรชัย	วีระวิศรุตเลิศชัย	คณะทำงาน
นายภัคพงศ์	อัศวเดชนี	คณะทำงาน
นายสุรัตน์	นระแหฺล	คณะทำงาน
นายธิภาส	โภคากร	คณะทำงาน
นายพรัชภ์	เอื้อเกื้อ	คณะทำงาน
นายสิทธิศักดิ์	ประสานทอง	คณะทำงาน
นายจรพฺฒา	ชื่นจิง	คณะทำงาน

แบบด้านสถาปัตยกรรม
แบบหมายเลข _____ ถึง _____

แบบด้านวิศวกรรมโยธา
แบบหมายเลข _____ ถึง _____

แบบด้านวิศวกรรมไฟฟ้า
แบบหมายเลข _____ ถึง _____

แบบด้านวิศวกรรมสุขาภิบาล
แบบหมายเลข _____ ถึง _____

แบบด้านวิศวกรรมสื่อสาร
แบบหมายเลข _____ ถึง _____

แผ่นที่	จำนวนแผ่น
_____	_____

กรมชลประทาน

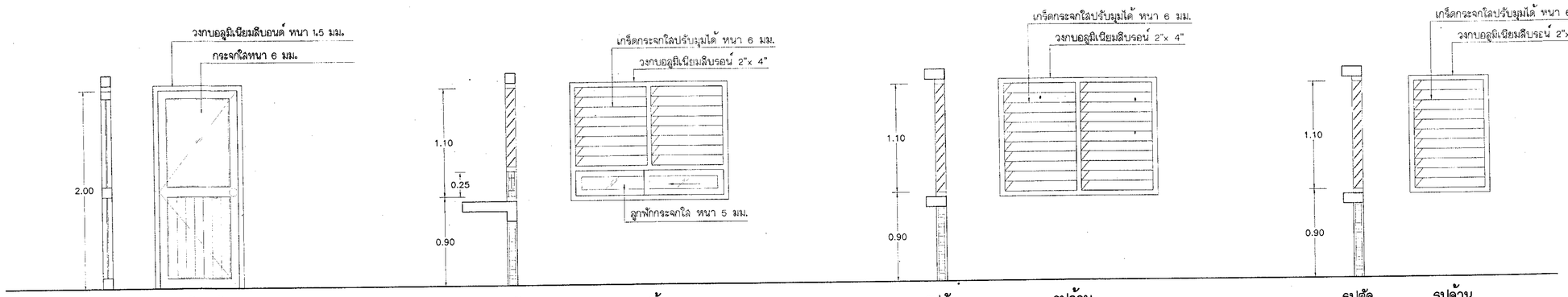
แบบมาตรฐาน

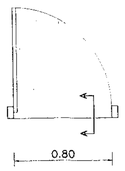
งานสถาปัตยกรรม

ป้อมยาม ขนาดเล็ก

แสดง รายการประกอบแบบหน้าต่าง

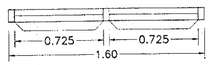
สถาปนิก	สถาปนิกคณะทำงาน ข 7	เสนอ		ผอบ.
เขียน	ศิลปกิจ เกิดสินทรัพย์	ผ่าน		ผอ.อบ.
ลูกฯ		เห็นชอบ		วธว.
ตรวจ	สถาปนิกคณะทำงาน ข 7	อนุมัติ		อธช.
คณะกรรมการพิจารณาแบบมาตรฐานฯ กรมชลประทาน		วันที่	ม.ค. ๒๕๕๑	มฐ 07-30-006





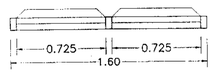
แปลน

ป7




แปลน

น18



แปลน

น19



แปลน

น20

กรมชลประทาน

สำนักออกแบบวิศวกรรมและสถาปัตยกรรม

ส่วนสถาปัตยกรรม

แบบมาตรฐาน

ป้อมยาม ขนาดเล็ก

ประธานคณะกรรมการ
รองอธิบดีฝ่ายวิชาการ

(นายมณเฑียร กัลคีเขียม)

รองประธานคณะกรรมการ
ผู้อำนวยการ
สำนักออกแบบวิศวกรรมและสถาปัตยกรรม

(นายเฉาหงส์ การะนัย์)

สถาปนิกคณะทำงาน

นางอาธยา	จันทราวรรณ	ประธานคณะทำงาน
นางศิริลักษณ์	พชัยสนันทน์	คณะทำงาน
นายสุเทพ	สมแจริญ	คณะทำงาน
น.ส.ณหนึ่งการ	ปานิลวัลย์	คณะทำงาน
นายวิศิษฏ์	ภาณุมาตรเมฆพล	คณะทำงาน
นายจิระพงศ์	ศิรกะจินดา	คณะทำงาน
นายสุรชัย	วีระจิตรเสริมชัย	คณะทำงาน
นายภัทพงศ์	อัศวเดชนี	คณะทำงาน
นายสุวัฒน์	นะมะหุด	คณะทำงาน
นายอิฐภาส	ไกลถาง	คณะทำงาน
นายทวีศักดิ์	เอื้อเฟื้อ	คณะทำงาน
นายสิทธิศักดิ์	ประลานทอง	คณะทำงาน
นายจรัญญา	ชื่นชิง	คณะทำงาน

แบบด้านสถาปัตยกรรม

แบบหมายเลข _____ ถึง _____

แบบด้านวิศวกรรมโยธา

แบบหมายเลข _____ ถึง _____

แบบด้านวิศวกรรมไฟฟ้า

แบบหมายเลข _____ ถึง _____

แบบด้านวิศวกรรมสุขาภิบาล

แบบหมายเลข _____ ถึง _____

แบบด้านวิศวกรรมสื่อสาร

แบบหมายเลข _____ ถึง _____

แผ่นที่	จำนวนแผ่น
_____	_____

กรมชลประทาน

แบบมาตรฐาน

งานสถาปัตยกรรม

ป้อมยาม ขนาดเล็ก

แสดง แบบขยาย ป7 , น18 , น19 , น20

สถาปนิก	สถาปนิกคณะทำงาน ฯ 7	เสนอ		สถา
เรียน	ลงชื่อ	ผ่าน		ผอ.สถ
ลอก		เห็นชอบ		รอง
ตรวจ	สถาปนิกคณะทำงาน ฯ 7	อนุมัติ		ออ

คณะกรรมการพิจารณาแบบมาตรฐานฯ กรมชลประทาน วันที่ 16 ก.ย. 45

มฐ 07-30-007

หมายเหตุด้านวิศวกรรมโครงสร้าง

1. ระดับ (ร.ล.ม.) และมิติต่างๆ กำหนดไว้เป็นเมตร นอกจากแสดงไว้เป็นอย่างอื่น
2. ระดับที่กำหนดในแบบด้านวิศวกรรมโครงสร้าง เป็นระดับหลังจากการตกแต่งผิวเรียบร้อยแล้วตามแบบด้านสถาปัตยกรรม
3. ขนาดของเหล็กเสริม และเหล็กรูปพรรณ กำหนดไว้เป็นมิลลิเมตร นอกจากแสดงไว้เป็นอย่างอื่น
4. คอนกรีตต้องรับแรงอัดได้ไม่น้อยกว่า 175 กก./ซม.^{2} โดยการทดสอบแท่งคอนกรีตมาตรฐานรูปทรงกระบอก เส้นผ่าศูนย์กลาง 15 ซม. สูง 30 ซม. เมื่ออายุได้ 28 วัน
5. เหล็กเสริมในคอนกรีตให้ใช้เหล็กข้ออ้อย (DEFORMED BARS) ชั้นคุณภาพ SD30 ตามมาตรฐาน มอก. 24-2536
6. เหล็กเสริมเฉพาะขนาดเส้นผ่าศูนย์กลาง 6 มม. และเส้นผ่าศูนย์กลาง 9 มม. ให้ใช้เหล็กเส้นกลม (ROUND BARS) ชั้นคุณภาพ SR24 ตามมาตรฐาน มอก. 20-2527
7. การต่อเหล็กเสริมโดยใช้วิธีต่อทาบ (LAP SPLICES) ถ้าไม่แสดงไว้เป็นอย่างอื่นให้ใช้ดังนี้

   7.1 เหล็กเส้นกลม SR24 ให้วางทาบกันไม่น้อยกว่า 48 เท่าของเส้นผ่าศูนย์กลาง โดยปลายงอขอมาตรฐาน

   7.2 เหล็กข้ออ้อย SD30 ให้วางทาบกันโดยปลายไม่งอขอ โดยมีระยะทาบดังนี้

ขนาดเส้นผ่าศูนย์กลาง (มม.)	ระยะปลายทาบ (ซม.)
12	45
16	60

   7.3 ตำแหน่งของการต่อเหล็กเสริมโดยวิธีต่อทาบสำหรับเหล็กเสริมรับแรงดึงควรหลีกเลี่ยงการต่อ ณ.จุดที่เกิดแรงดึงสูงสุด

8. ความหนาของคอนกรีตที่หุ้มเหล็กเสริม วัดจากผิวคอนกรีตถึงผิวนอกสุดของเหล็กปลอก
   หรือวัดจากผิวคอนกรีตถึงผิวนอกสุดของเหล็กเสริม (ในกรณีที่ไม่มีเหล็กปลอก) ถ้าไม่แสดงไว้เป็นอย่างอื่นให้ใช้ดังนี้

   8.1 สำหรับเหล็กเสริมในฐานราก หรือคอนกรีตที่หล่อติดกับดินและผิวคอนกรีตสัมผัสกับดินตลอดเวลา ให้ใช้ความหนาคอนกรีตที่หุ้มเหล็กไม่น้อยกว่า 7.5 ซม.

   8.2 สำหรับคอนกรีตที่สัมผัสดินหรือถูกแดดฝน เมื่อขนาดเหล็กเสริมไม่เกิน 16 มม. ให้ใช้ความหนาคอนกรีตที่หุ้มเหล็กไม่น้อยกว่า 4.0 ซม.
   และเมื่อขนาดเหล็กเสริมใหญ่กว่า 16 มม. ให้ใช้ความหนาคอนกรีตที่หุ้มเหล็กไม่น้อยกว่า 5.0 ซม.

   8.3 สำหรับคอนกรีตที่ไม่สัมผัสกับดินหรือไม่ถูกแดดฝน ให้ใช้ดังนี้

   - ในแผ่นพื้นและผนัง ให้ใช้ความหนาคอนกรีตที่หุ้มเหล็กไม่น้อยกว่า 2.0 ซม.
   - ในคาน ให้ใช้ความหนาคอนกรีตที่หุ้มเหล็กไม่น้อยกว่า 3.0 ซม.
   - ในเสา ให้ใช้ความหนาคอนกรีตที่หุ้มคอนกรีตไม่น้อยกว่า 3.5 ซม.

9. โครงสร้างเหล็กรูปพรรณ (STRUCTURAL STEEL) ให้ใช้ดังนี้

   9.1 เหล็กขึ้นรูปเย็น (COLD ROLLED) ให้ใช้เหล็กชั้นคุณภาพ Fe24 ตามมาตรฐาน มอก. 1228-2537

   9.2 เหล็กรีดร้อน (HOT ROLLED) ให้ใช้เหล็กชั้นคุณภาพ Fe24 ตามมาตรฐาน มอก. 1227-2539

10. โครงสร้างเหล็กรูปพรรณ ที่ระบุในข้อ 9. ให้ทาสีกันสนิม 2 ชั้น และทาทับด้วยสีน้ำมันอีก 2 ชั้น
11. การต่อโครงสร้างเหล็กรูปพรรณ ถ้าไม่แสดงไว้เป็นอย่างอื่น ให้ใช้วิธีการต่อเชื่อมแบบใช้ประกายไฟฟ้า (ARC WELDED) โดยการเชื่อมโดยรอบ และให้มีขนาดต่ำสุดของรอยเชื่อม ไม่น้อยกว่า 3 มม.
12. ระดับของผิวดิน ณ บริเวณที่จะทำการก่อสร้างป้อมยามขนาดเล็ก ควรอยู่ในระดับราบ ในกรณีที่ความลาดของพื้นที่มากกว่า 1 : 10 ต้องแจ้งสำนักออกแบบฯ ทราบทันที เพื่อพิจารณาความเหมาะสมต่อไป
13. เสาเข็ม ค.ส.ล.หน้าตัดรูปหกเหลี่ยมกลวงขนาด Ø0.15 ม. ความยาว 4.00 ม. และต้องสามารถรับน้ำหนักบรรทุกปลอดภัยได้ไม่น้อยกว่า 1.8 ตัน/ต้น
14. ถ้าเสาเข็ม ค.ส.ล.ไม่สามารถรับน้ำหนักบรรทุกปลอดภัยได้ตามข้อ 13. ต้องรีบแจ้ง สำนักออกแบบฯ ทราบทันทีเพื่อเปลี่ยนรูปแบบของฐานรากต่อไป

แบบประกอบ

แบบหมายเลข

1. แบบประกอบด้านสถาปัตยกรรม ป้อมยามขนาดเล็ก ..... มฐ 07-30-001 ถึง มฐ 07-30-007

แบบประกอบด้านวิศวกรรมโครงสร้าง

แบบหมายเลข

1. หมายเหตุด้านวิศวกรรมโครงสร้าง แบบประกอบ และสัญลักษณ์ 204371
2. แปลน และรายละเอียดการเสริมเหล็ก 204372

สัญลักษณ์

- ▨ – เสาต่อเนื่อง
- ▩ – เสาหยุดในระหว่างพื้นที่แสดง (ไม่มีการต่อสูงขึ้นเหนือแปลนที่แสดงอีก)
- (S) – พื้น คสล. เทหล่ออยู่กับที่วางบนคาน
- (GS) – พื้น คสล. เทหล่ออยู่กับที่วางบนดิน

กรมชลประทาน
สำนักชลประทานที่ 3
โครงการชลประทานพิษณุโลก
ต.ในเมือง อ.เมือง จ.พิษณุโลก

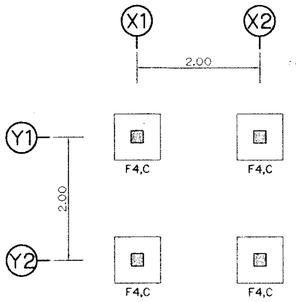
ป้อมยามขนาดเล็ก

หมายเหตุด้านวิศวกรรมโครงสร้าง แบบประกอบ และสัญลักษณ์

ครั้งที่	ตำแหน่ง	รายการแก้ไข	วันที่	ตรวจ เลขอ	ผ่าน เห็นชอบ	อนุมัติ

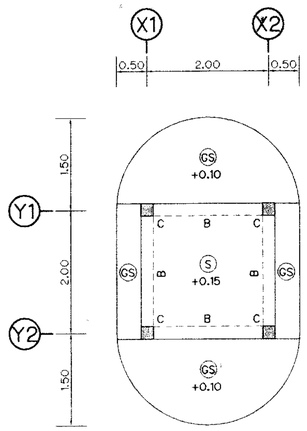
ออกแบบ	นุชนาฯ อสิธรฯ	เลขอ		วิศ.อบร.
เขียน	กฤษณะ บัวศรี	ผ่าน		กพ.อบร.
ลอก	กฤษณะ บัวศรี	เห็นชอบ		ผส.อบร.
ตรวจ		อนุมัติ		อธช.
สำนักออกแบบวิศวกรรมและสถาปัตยกรรม กลุ่มงานออกแบบโครงสร้างพิเศษ 1		วันที่ 16 ธ.ค. 67		204371

4/1 ตู้/แผ่น



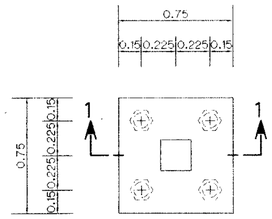
แปลนฐานรากและเสาตอม่อ

มาตราส่วน 1 : 50



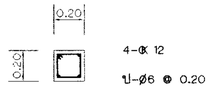
แปลนคานพื้นระดับ +0.15

มาตราส่วน 1 : 50



แปลนฐานราก F4

มาตราส่วน 1 : 20



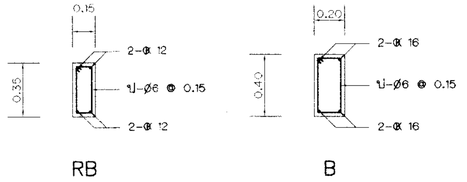
รูปตัด 2-2 เสา C

มาตราส่วน 1 : 20



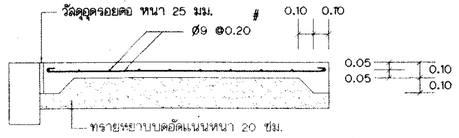
เสา ค.ส.ล.

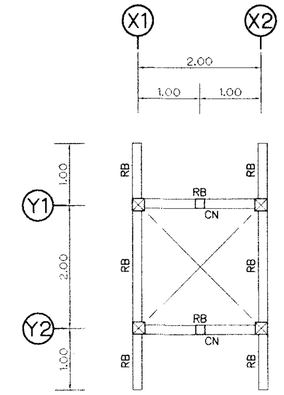
มาตราส่วน 1 : 20



คาน ค.ส.ล.

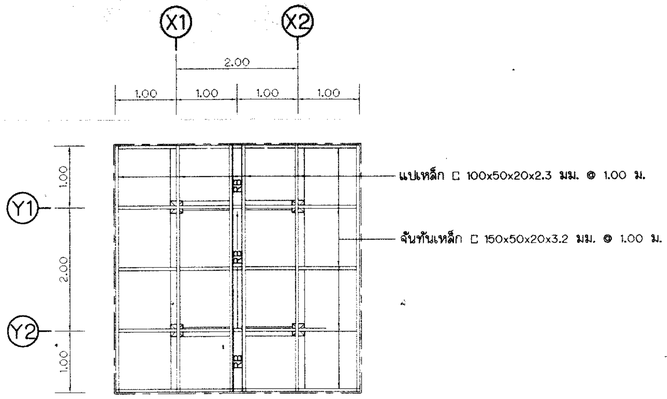
มาตราส่วน 1 : 20





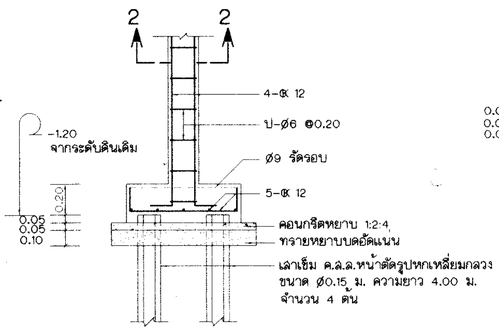
แปลนอะเล ระดับ +2.85

มาตราส่วน 1 : 50



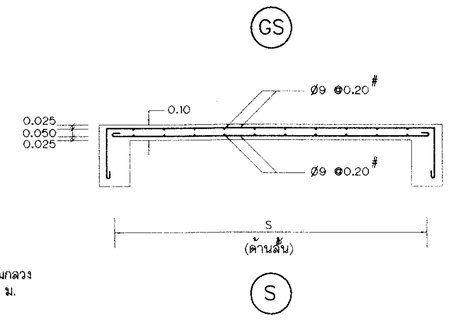
แปลนโครงหลังคา

มาตราส่วน 1 : 50



รูปตัด 1-1 ฐานราก F2

มาตราส่วน 1 : 20



พื้น ค.ส.ล.

มาตราส่วน 1 : 20

หมายเหตุ

1. หมายเหตุด้านวิศวกรรมโครงสร้าง ดูแบบหมายเลข 204371

แบบประกอบ

1. แบบประกอบด้านวิศวกรรมโครงสร้าง ดูแบบหมายเลข 204371

กรมชลประทาน
สำนักชลประทานที่ 3
โครงการชลประทานพิษณุโลก
ต.ในเมือง อ.เมือง จ.พิษณุโลก

ป้อมยามขนาดเล็ก

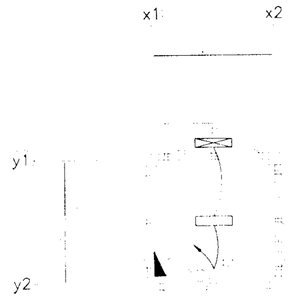
แปลน และรายละเอียดการเสริมเหล็ก

ครั้งที่	ตำแหน่ง	รายการแก้ไข	วันที่	ตรวจ/เสนอ	ผ่าน/เห็นชอบ	อนุมัติ


ออกแบบ	ชื่อ: วชิรพร	เสนอ		กพ.อบ.
เขียน	กฤษณะ บัวศรี	ผ่าน		กพ.อบ.
ลอก	กฤษณะ บัวศรี	เห็นชอบ		สส.อบ.
ตรวจ		อนุมัติ		อธช.

สำนักออกแบบวิศวกรรมและสถาปัตยกรรม 16 ธ.ค. 67
กลุ่มงานออกแบบโครงสร้างพิเศษ 1 วันที่

204372



แปลนแสดงตำแหน่งดวงโคมและอุปกรณ์ไฟฟ้า



แผงจ่ายไฟฟ้า (CU)

สัญลักษณ์ระบบไฟฟ้า	
สัญลักษณ์	รายละเอียด
◢	

แบบมาตรฐาน
งานด้านวิศวกรรมไฟฟ้า
ป้อมยาม ขนาดเล็ก

0685