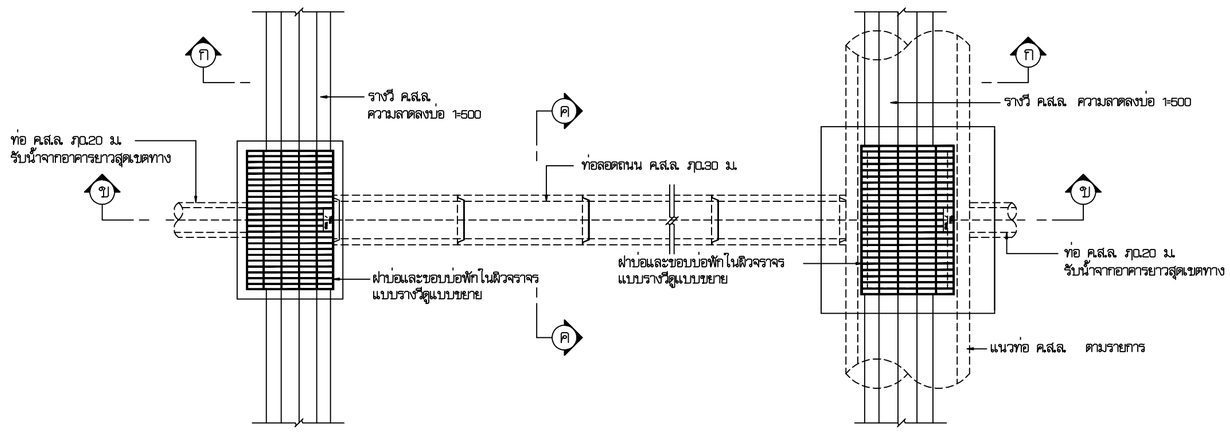
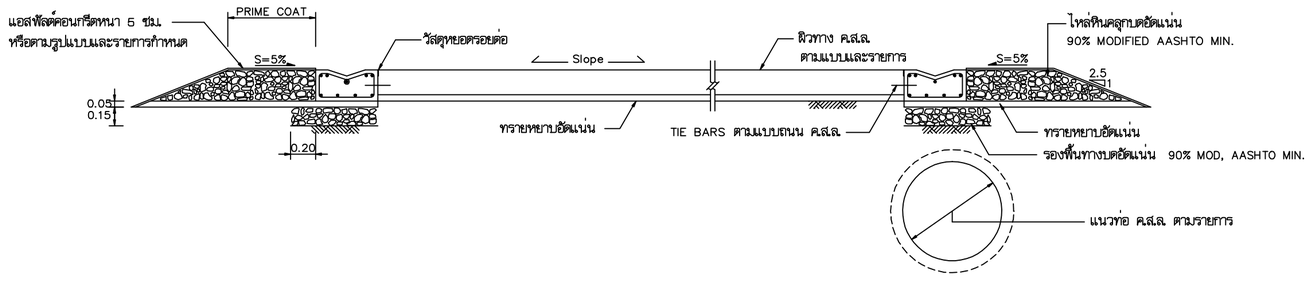


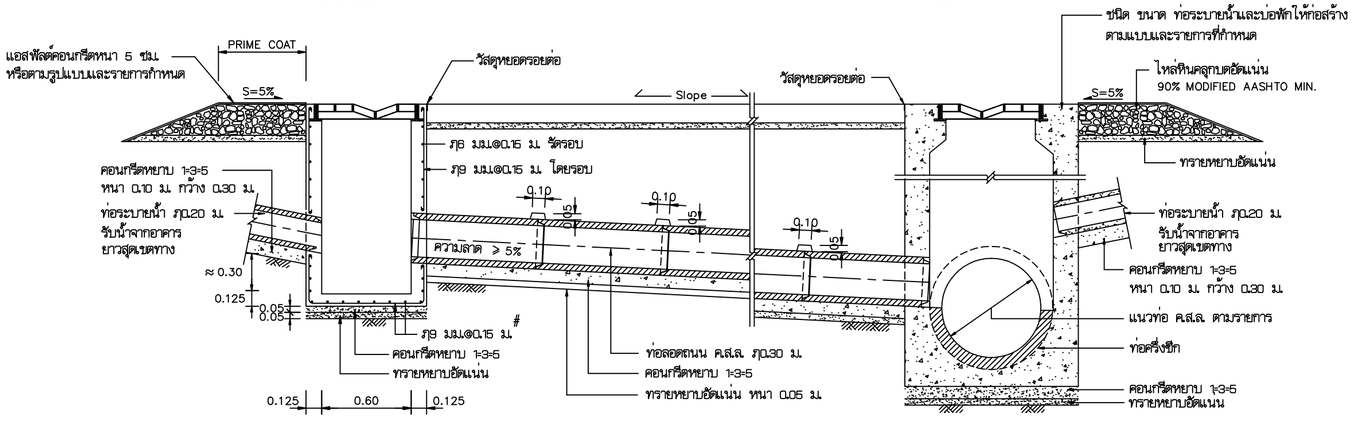
แปลนแสดงบ่อพักท่อลอด ฝาบ่อพัก แนวท่อลอด และ แนวรางวี

มาตราส่วน 1 : 50



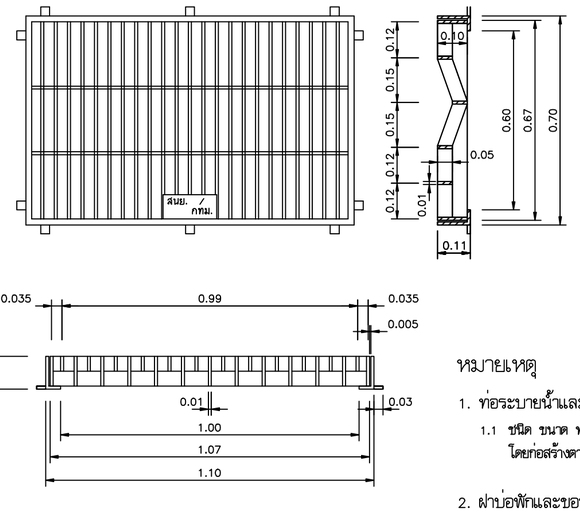
รูปตัดตามขวางถนน ค.ส.ล. พร้อมรางวีทั้งสองข้าง ตามแนว ก - ก

มาตราส่วน 1 : 50



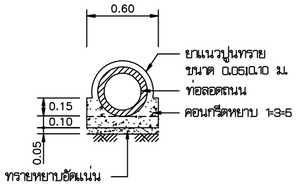
รูปตัดตามขวางถนน ค.ส.ล. ช่วงบ่อพักท่อลอด บ่อพักท่อระบายน้ำ และรูปตัดตามยาวท่อลอดถนน ตามแนว ข - ข

มาตราส่วน 1 : 50



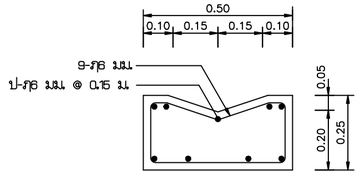
ฝาบ่อพักในผิวจราจรแบบรางวี

มาตราส่วน 1 : 10

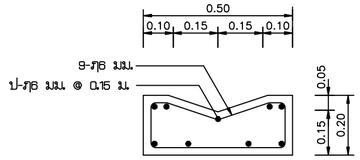


รูปตัด ค - ค

มาตราส่วน 1 : 25



แบบขยายรางวี ค.ส.ล. สำหรับผิวทางหนา 20 ซม.



แบบขยายรางวี ค.ส.ล. สำหรับผิวทางหนา 15 ซม.

หมายเหตุ

1. ท่อระบายน้ำและบ่อพัก
   1.1 ชนิด ขนาด ท่อระบายน้ำและบ่อพักให้ก่อสร้างตามรายการที่กำหนด โดยก่อสร้างตามแบบ เลขที่ มน.-03 ,หรือ มน.-05

2. ฝาบ่อพักและขอบบ่อพักชนิดเหล็กหล่อเหนียวในผิวจราจรแบบรางวี
   2.1 ฝาบ่อพักใช้เหล็กเหนียวตามมาตรฐาน ASTM A 395 M.–88
   2.2 การทดสอบแรงดึง มีความต้านทานแรงดึงไม่น้อยกว่า 415 Mpa.
   2.3 การทดสอบเปอร์เซ็นต์ความยืด มีเปอร์เซ็นต์ความยืดไม่น้อยกว่า 18 %
   2.4 การ TEST LOAD ไม่น้อยกว่า 40 ตัน
   2.5 ตัวอักษรบนฝาหนา 2 มม. ระยะต่างๆ ให้ถือตามตัวเลขเป็นเกณฑ์
   2.6 TAR COATING บนทุกส่วนของวัสดุ
   2.7 น้ำหนักฝาบ่อพักพร้อมฐานหนักไม่น้อยกว่า 150 กิโลกรัม
   2.8 ต้องแจ้งชนิดของคุณสมบัติ และการทดสอบต่อหน่วยงานผู้ออกแบบ เพื่อตรวจสอบก่อน เมื่อได้รับความเห็นชอบแล้ว จึงนำไปใช้ในงานก่อสร้างได้
   2.9 ขอบบ่อพักใช้เหล็กหล่อเหนียวตามมาตรฐาน ASTM A 395 M.–88 ขนาด 110x150 หนา 10 มม.

กองออกแบบ สำนักการโยธา กรุงเทพมหานคร	ชื่อแบบมาตรฐาน: รางวี และ บ่อพักรางวี	เรียน นายสิริวุฒิ กฤตุ่งเงิน นายอนุชิต ศุภจิตต์	หัวหน้าฝ่ายออกแบบทาง 1 นายกรวัชร เลิศสิริวุฒ	ผู้อำนวยการกองออกแบบ (นายชาตินัย เนาวบุตร)	ผู้อำนวยการสำนักการโยธา (นายไชยยุทธ ณ นคร)	อย่าใช้การวัดขนาดจากแบบนี้	
		วิศวกร นายประสิทธิ์ ธรภาปณฑ์	หัวหน้าฝ่ายออกแบบทาง 2 นายสหัสดี เลิศปัญญา			วันที่	
		วิศวกร นายสมภพ วะโพฐาน	หัวหน้าฝ่ายออกแบบสะพานและโครงสร้างพิเศษ นายวิรินทร์ บรรพต	รองผู้อำนวยการสำนักการโยธา (นายยอดโชค อุรุมาภ)		แบบเลขที่	มน. – 01
		วิศวกร นายอุทัย ขันแก้ว	หัวหน้าฝ่ายประมาณราคา นายประสาร พิทักษ์วรวัฒน์			แผ่นที่	14